



# Warmi **CIFRAS**

La Paz septiembre de 2023

Boletín N° 2



## DELITOS DE ALTA VULNERABILIDAD CONTRA LA MUJER



ESTADO PLURINACIONAL DE  
**BOLIVIA**

MINISTERIO  
DE GOBIERNO



**OBSCD**  
OBSERVATORIO BOLIVIANO  
DE SEGURIDAD CIUDADANA Y  
LUCHA CONTRA LAS DROGAS



# DELITOS DE ALTA VULNERABILIDAD



Warmi **CIFRAS**

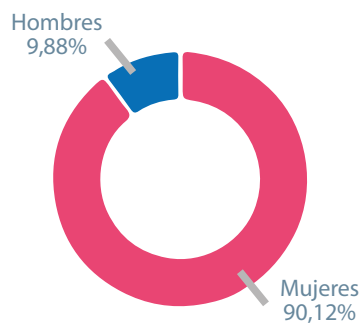


Con el objetivo de generar información estadística actualizada sobre la violencia hacia la mujer, que permita conocer el estado de situación de este tipo de hechos, el Observatorio Boliviano de Seguridad Ciudadana y Lucha contra las Drogas (OBSCD) ha identificado un grupo de delitos con alta recurrencia de víctimas mujeres:

- Violencia Familiar
- Abuso Sexual
- Violación
- Violación niño, niña o adolescente
- Estupro
- Trata de personas
- Acoso sexual
- Substracción de un menor o incapaz
- Femicidio
- Corrupción de niña, niño o adolescente
- Pornografía
- Rapto
- Proxenetismo

## Gráfico N° 1


**BOLIVIA: DISTRIBUCIÓN ACUMULADA DE DENUNCIAS DE DELITOS DE ALTA VULNERABILIDAD CONTRA LA MUJER, POR SEXO, 2017 - 2023<sup>(p)</sup>**  
(En porcentaje)



Elaboración: Observatorio Boliviano de Seguridad Ciudadana y Lucha contra las Drogas.  
Fuente: Policía Boliviana.

Nota (1): La información corresponde a los delitos de Femicidio, Acoso Sexual, Estupro, Violación, Violación de infante, niño, niña o adolescente, Abuso Sexual, Violencia Familiar, Rapto, Proxenetismo, Pornografía, Trata de Personas, Corrupción de Niña, Niño o Adolescente, Substracción de un menor o incapaz.

Nota (2): En sexo no se consideran los indeterminados.  
(p): Información preliminar actualizada a junio del 2023.



Warmi **CIFRAS**



### Cuadro N° 1

## BOLIVIA: DENUNCIAS DE DELITOS DE ALTA VULNERABILIDAD CONTRA LA MUJER, POR AÑO, SEGÚN DEPARTAMENTO, 2017 - 2023<sup>(p)</sup> (En número, porcentaje)

Departamento	2017	2018	2019	2020	2021	2022	2023 <sup>(p)</sup>	Total acumulado	
								Cantidad	Porcentaje
Santa Cruz	12.472	13.856	16.108	13.798	15.107	15.167	7.058	93.566	38,65%
La Paz	7.446	7.013	8.257	6.429	7.742	10.064	5.015	51.966	21,47%
Cochabamba	6.355	5.786	5.449	4.761	5.602	6.629	3.032	37.614	15,54%
Tarija	2.739	2.917	2.954	2.541	3.108	3.083	1.539	18.881	7,80%
Potosí	2.258	2.425	2.366	1.937	2.404	2.421	1.155	14.966	6,18%
Chuquisaca	1.670	1.358	1.225	1.102	1.647	1.657	862	9.521	3,93%
Beni	906	773	913	940	1.289	1.310	645	6.776	2,80%
Oruro	1.154	901	931	508	734	1.229	493	5.950	2,46%
Pando	555	434	490	369	375	423	206	2.852	1,18%
<b>TOTAL</b>	<b>35.555</b>	<b>35.463</b>	<b>38.693</b>	<b>32.385</b>	<b>38.008</b>	<b>41.983</b>	<b>20.005</b>	<b>242.092</b>	<b>100,00%</b>

Elaboración: Observatorio Boliviano de Seguridad Ciudadana y Lucha contra las Drogas.

Fuente: Policía Boliviana.

Nota: La información corresponde a los delitos de Femicidio, Acoso Sexual, Estupro, Violación, Violación de infante, niño, niña o adolescente, Abuso Sexual, Violencia Familiar, Rapto, Proxenetismo, Pornografía, Trata de Personas, Corrupción de Niña, Niño o Adolescente, Substracción de un menor o incapaz.

(p): Información preliminar actualizada a junio del 2023.

### Cuadro N° 2

## BOLIVIA: DENUNCIAS DE DELITOS DE ALTA VULNERABILIDAD CONTRA LA MUJER, POR AÑO, SEGÚN DELITO, 2017 - 2023<sup>(p)</sup> (En número, porcentaje)


Departamento	2017	2018	2019	2020	2021	2022	2023 <sup>(p)</sup>	Total acumulado	
								Cantidad	Porcentaje
Violencia Familiar	30.186	29.449	31.717	26.544	30.702	32.754	15.486	196.838	81,31%
Abuso Sexual	1.366	1.652	1.982	1.819	2.157	2.882	1.424	13.282	5,49%
Violación	962	1.549	1.665	1.207	1.556	1.816	967	9.722	4,02%
Violación de Infante, Niña, Niño o Adolescente	1.332	1.136	1.269	1.177	1.516	2.239	863	9.532	3,94%
Estupro	793	810	1.091	866	1.167	1.241	689	6.657	2,75%
Trata de personas	260	216	248	200	264	350	185	1.723	0,71%
Acoso Sexual	190	160	193	129	160	233	142	1.207	0,50%
Substracción de un menor o incapaz	198	186	185	130	122	92	55	968	0,40%
Femicidio	99	107	116	113	108	95	41	679	0,28%
Corrupción de Niña, Niño o Adolescente	62	83	105	78	114	139	89	670	0,28%
Pornografía	36	55	75	63	78	84	34	425	0,18%
Rapto	63	47	26	24	43	29	18	250	0,10%
Proxenetismo	8	13	21	35	21	29	12	139	0,06%
<b>TOTAL</b>	<b>35.555</b>	<b>35.463</b>	<b>38.693</b>	<b>32.385</b>	<b>38.008</b>	<b>41.983</b>	<b>20.005</b>	<b>242.092</b>	<b>100,00%</b>

Elaboración: Observatorio Boliviano de Seguridad Ciudadana y Lucha contra las Drogas.

Fuente: Policía Boliviana.

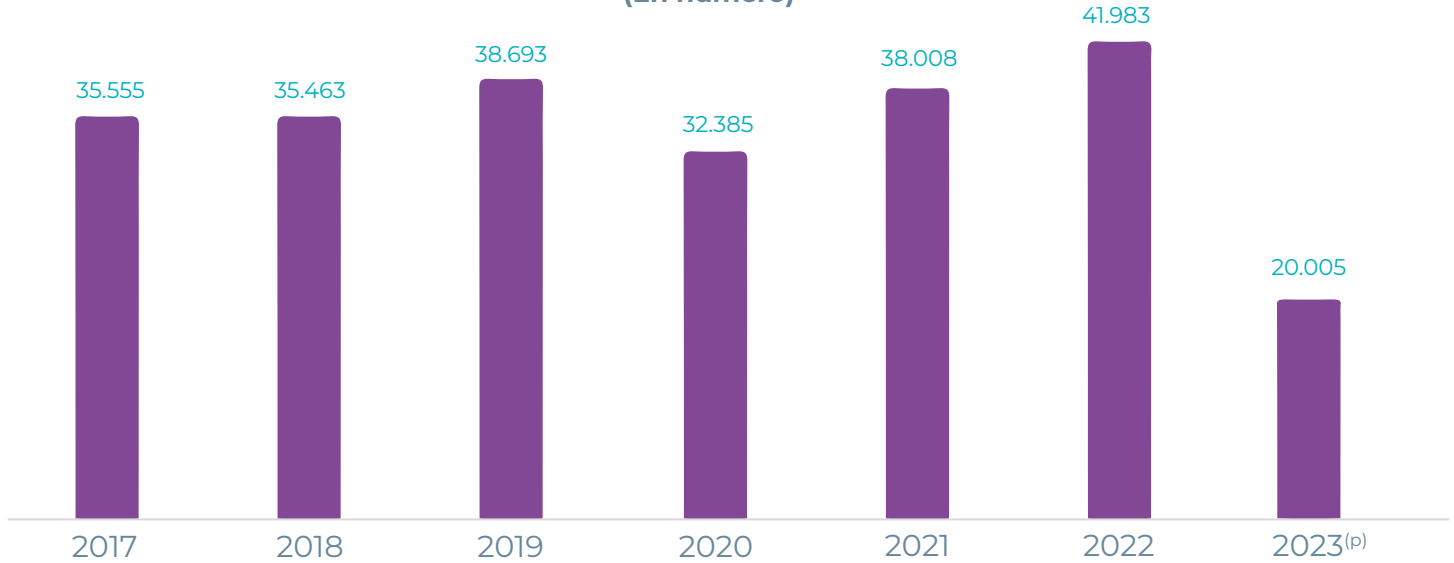
Nota: La información corresponde a los delitos de Femicidio, Acoso Sexual, Estupro, Violación, Violación de infante, niño, niña o adolescente, Abuso Sexual, Violencia Familiar, Rapto, Proxenetismo, Pornografía, Trata de Personas, Corrupción de Niña, Niño o Adolescente, Substracción de un menor o incapaz.

(p): Información preliminar actualizada a junio del 2023.





**Gráfico N° 2**  
**BOLIVIA: DENUNCIAS DE DELITOS DE ALTA VULNERABILIDAD CONTRA LA MUJER, POR AÑO, 2017 - 2023<sup>(p)</sup>**  
 (En número)

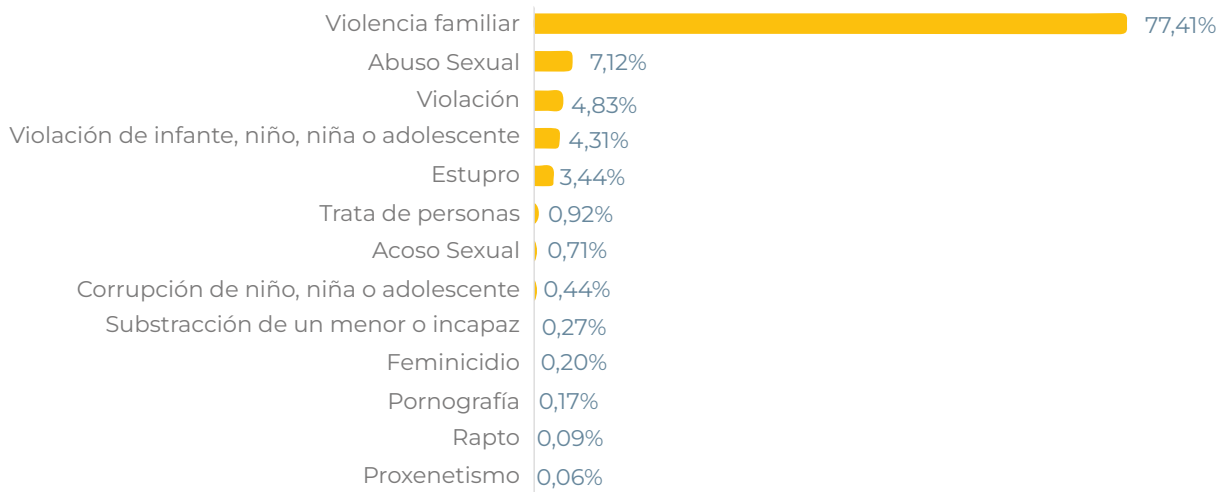


Elaboración: Observatorio Boliviano de Seguridad Ciudadana y Lucha contra las Drogas.  
 Fuente: Policía Boliviana.

Nota: La información corresponde a los delitos de Femicidio, Acoso Sexual, Estupro, Violación, Violación de infante, niño, niña o adolescente, Abuso Sexual, Violencia Familiar, Rapto, Proxenetismo, Pornografía, Trata de Personas, Corrupción de Niña, Niño o Adolescente, Substracción de un menor o incapaz.


(p): Información preliminar actualizada a junio del 2023

**Gráfico N° 3**  
**BOLIVIA: DISTRIBUCIÓN DE DENUNCIAS DE DELITOS DE ALTA VULNERABILIDAD CONTRA LA MUJER, SEGÚN DELITO, 2023<sup>(p)</sup>**  
 (En porcentaje)



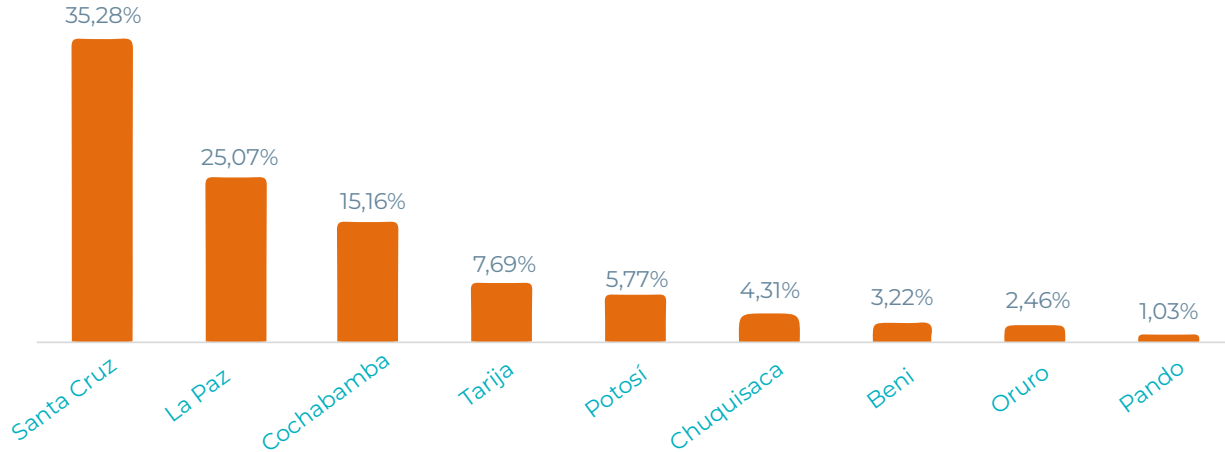
Elaboración: Observatorio Boliviano de Seguridad Ciudadana y Lucha contra las Drogas.  
 Fuente: Policía Boliviana.

(p): Información preliminar actualizada a junio del 2023.





**Gráfico N° 4**  
**BOLIVIA: DISTRIBUCIÓN DE DENUNCIAS DE DELITOS DE ALTA VULNERABILIDAD CONTRA LA MUJER, SEGÚN DEPARTAMENTO, 2023<sup>(p)</sup>**  
 (En porcentaje)



Elaboración: Observatorio Boliviano de Seguridad Ciudadana y Lucha contra las Drogas.

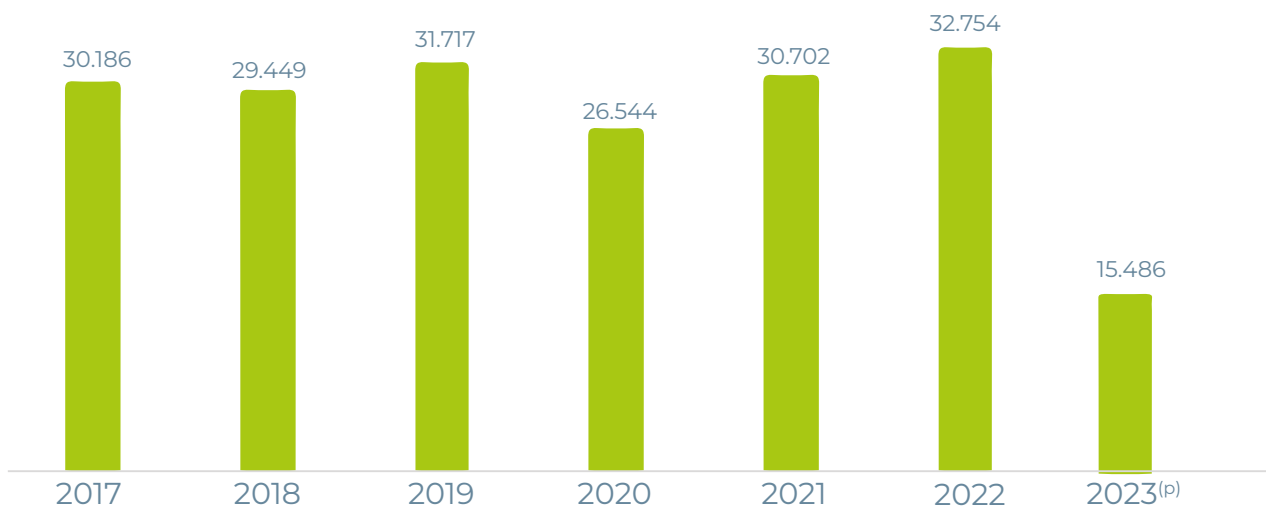
Fuente: Policía Boliviana.

Nota: La información corresponde a los delitos de Femicidio, Acoso Sexual, Estupro, Violación, Violación de infante, niño, niña o adolescente, Abuso Sexual, Violencia Familiar, Rapto, Proxenetismo, Pornografía, Trata de Personas, Corrupción de Niña, Niño o Adolescente, Substracción de un menor o incapaz.

(p): Información preliminar actualizada a junio del 2023.

**VIOLENCIA FAMILIAR A MUJERES**


**Gráfico N° 5**  
**BOLIVIA: DENUNCIAS DE DELITOS DE VIOLENCIA FAMILIAR A MUJERES, POR AÑO, 2017 - 2023<sup>(p)</sup>**  
 (En número)



Elaboración: Observatorio Boliviano de Seguridad Ciudadana y Lucha contra las Drogas.

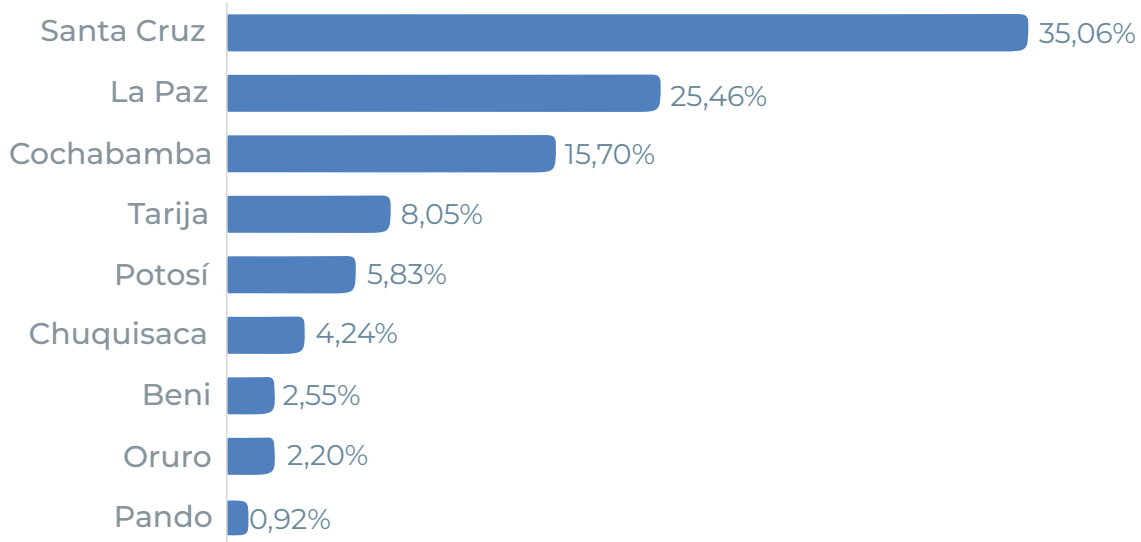
Fuente: Policía Boliviana.

(p): Información preliminar actualizada a junio del 2023



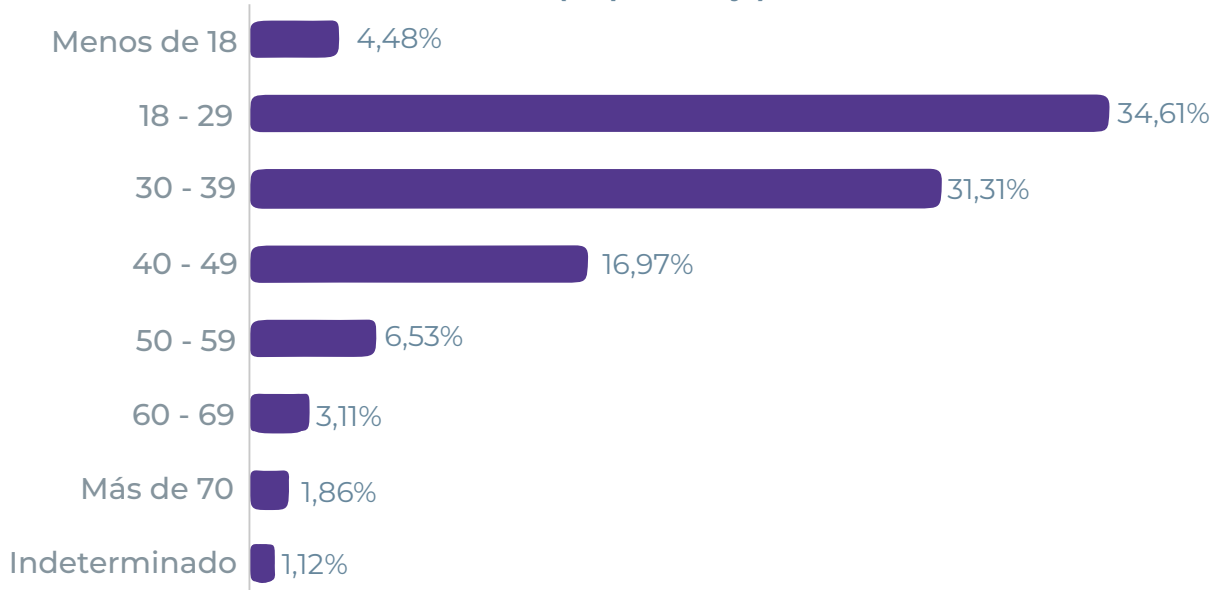


**Gráfico N° 6**  
**BOLIVIA: DISTRIBUCIÓN DE DENUNCIAS DE DELITOS DE VIOLENCIA FAMILIAR A MUJERES, SEGÚN DEPARTAMENTO, 2023<sup>(p)</sup>**  
(En porcentaje)



Elaboración: Observatorio Boliviano de Seguridad Ciudadana y Lucha contra las Drogas.  
Fuente: Policía Boliviana.  
(p): Información preliminar actualizada a junio del 2023.

**Gráfico N° 7**  
**BOLIVIA: DISTRIBUCIÓN DE DENUNCIAS DE DELITOS DE VIOLENCIA FAMILIAR A MUJERES, SEGÚN EDAD DE LA VÍCTIMA, 2023<sup>(p)</sup>**  
(En porcentaje)



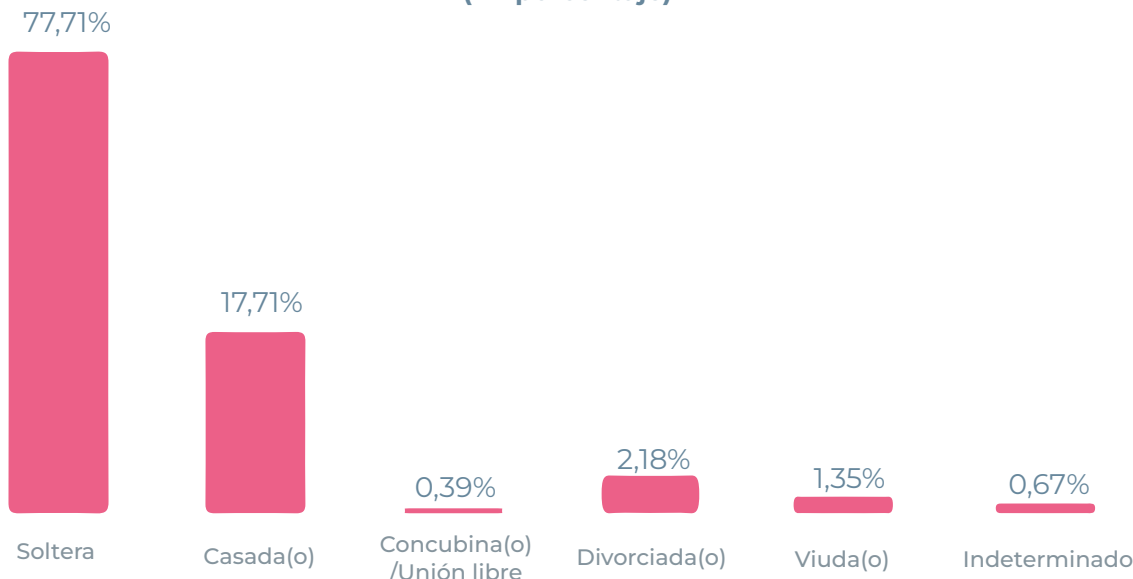
Elaboración: Observatorio Boliviano de Seguridad Ciudadana y Lucha contra las Drogas.  
Fuente: Policía Boliviana.  
(p): Información preliminar actualizada a junio del 2023.





**Gráfico N° 8**

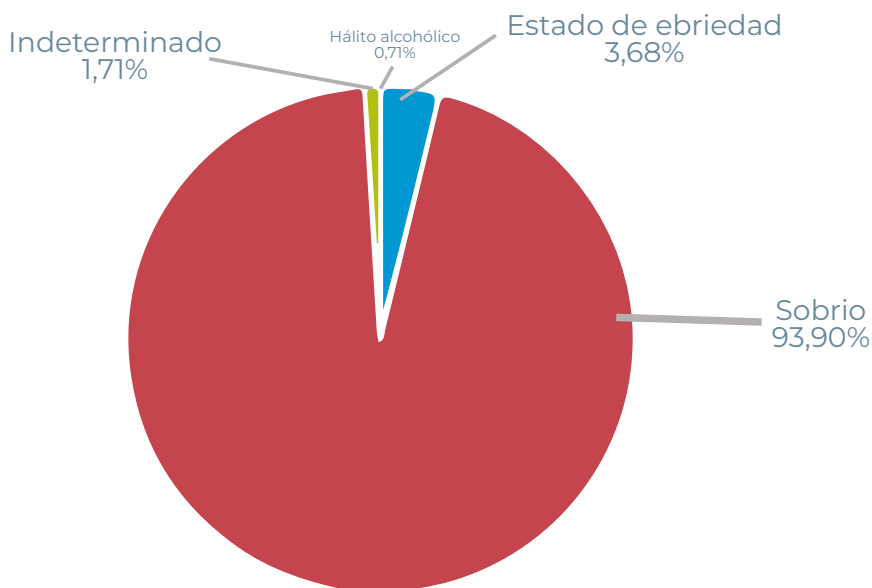
**BOLIVIA: DISTRIBUCIÓN DE DENUNCIAS DE DELITOS DE VIOLENCIA FAMILIAR A MUJERES, SEGÚN ESTADO CIVIL DE LA VÍCTIMA, 2023<sup>(p)</sup>**  
(En porcentaje)




Elaboración: Observatorio Boliviano de Seguridad Ciudadana y Lucha contra las Drogas  
Fuente: Policía Boliviana  
(p): Información preliminar actualizada a junio de 2023

**Gráfico N° 9**

**BOLIVIA: DISTRIBUCIÓN DE DENUNCIAS DE DELITOS DE VIOLENCIA FAMILIAR A MUJERES, SEGÚN TEMPERANCIA DE LA VÍCTIMA, 2023<sup>(p)</sup>**  
(En porcentaje)



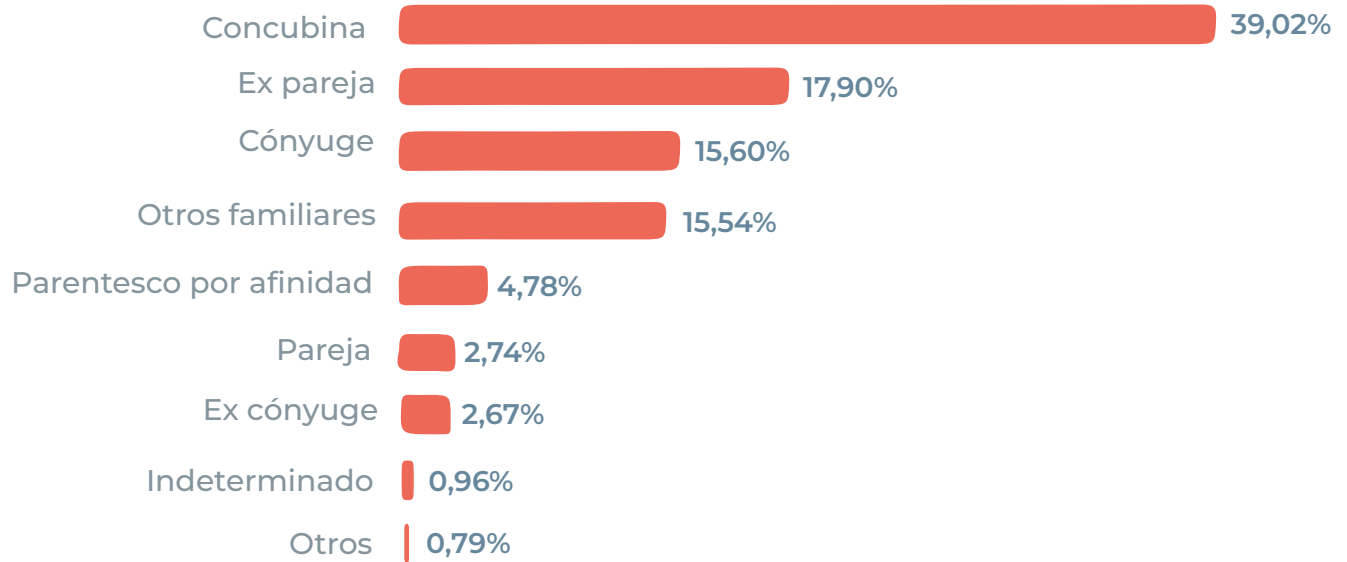
Elaboración: Observatorio Boliviano de Seguridad Ciudadana y Lucha contra las Drogas  
Fuente: Policía Boliviana  
(p): Información preliminar actualizada a junio de 2023





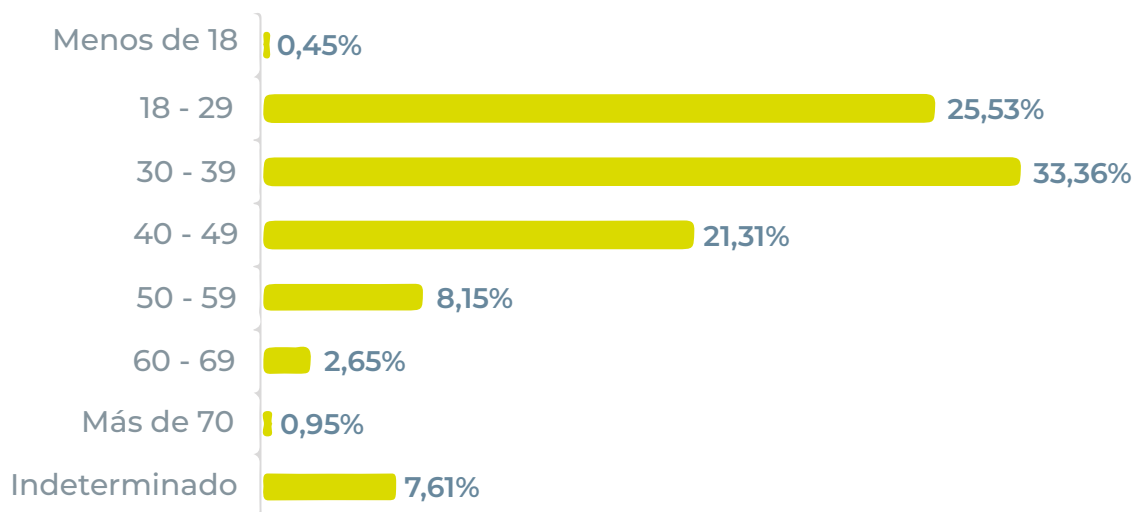


**Gráfico N° 10**  
**BOLIVIA: DISTRIBUCIÓN DE DENUNCIAS DE DELITOS DE VIOLENCIA FAMILIAR A MUJERES, SEGÚN RELACIÓN CON EL AGRESOR, 2023<sup>(p)</sup>**  
(En porcentaje)



Elaboración: Observatorio Boliviano de Seguridad Ciudadana y Lucha contra las Drogas.  
Fuente: Policía Boliviana.  
(p): Información preliminar actualizada a junio del 2023.

**Gráfico N° 11**  
**BOLIVIA: DISTRIBUCIÓN DE DENUNCIAS DE DELITOS DE VIOLENCIA FAMILIAR A MUJERES, SEGÚN EDAD DEL AGRESOR, 2023<sup>(p)</sup>**  
(En porcentaje)

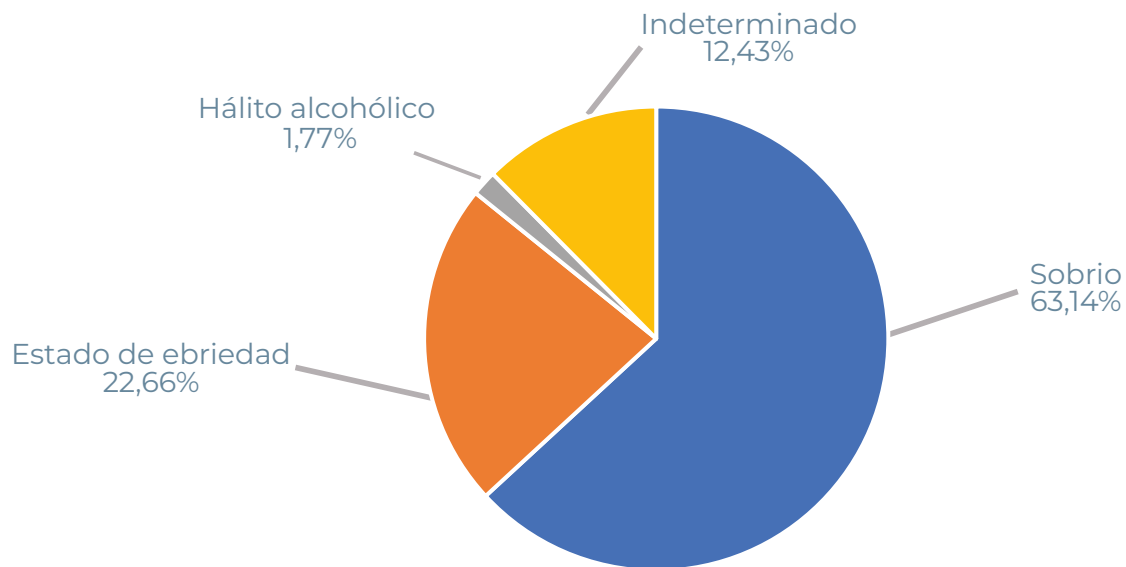


Elaboración: Observatorio Boliviano de Seguridad Ciudadana y Lucha contra las Drogas.  
Fuente: Policía Boliviana.  
(p): Información preliminar actualizada a junio del 2023.






**Gráfico N° 12**  
**BOLIVIA: DISTRIBUCIÓN DE DENUNCIAS DE DELITOS DE VIOLENCIA FAMILIAR A MUJERES, SEGÚN TEMPERANCIA DEL AGRESOR, 2023<sup>(p)</sup>**  
(En porcentaje)



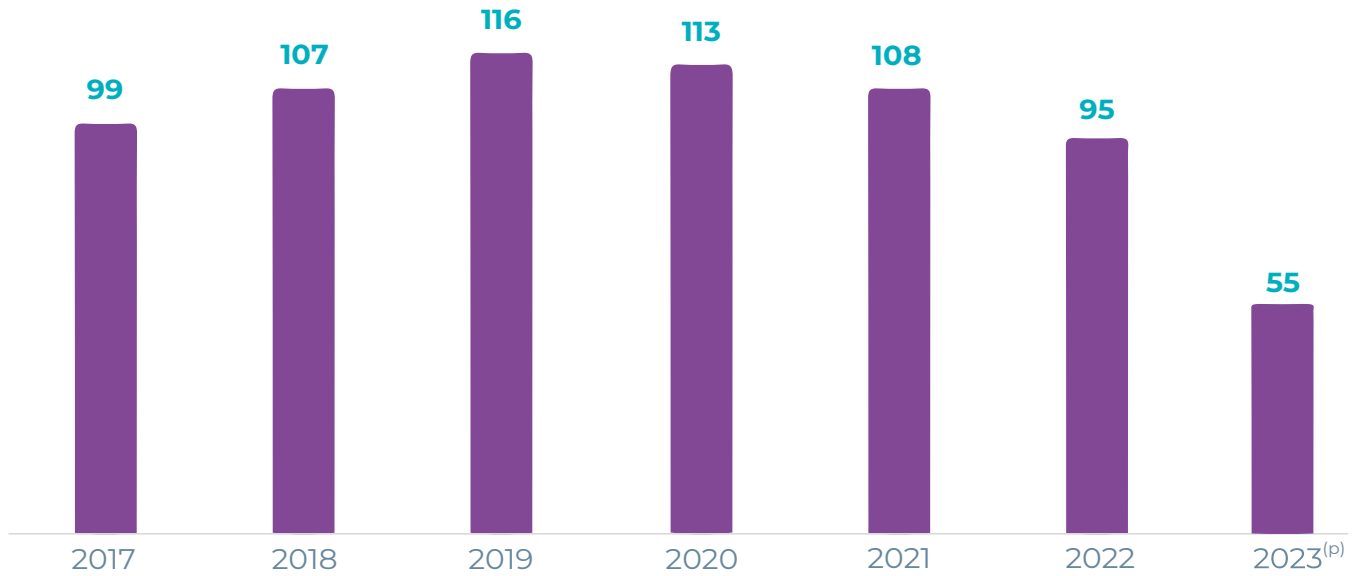
Elaboración: Observatorio Boliviano de Seguridad Ciudadana y Lucha contra las Drogas.  
Fuente: Policía Boliviana.  
(p): Información preliminar actualizada a junio del 2023.





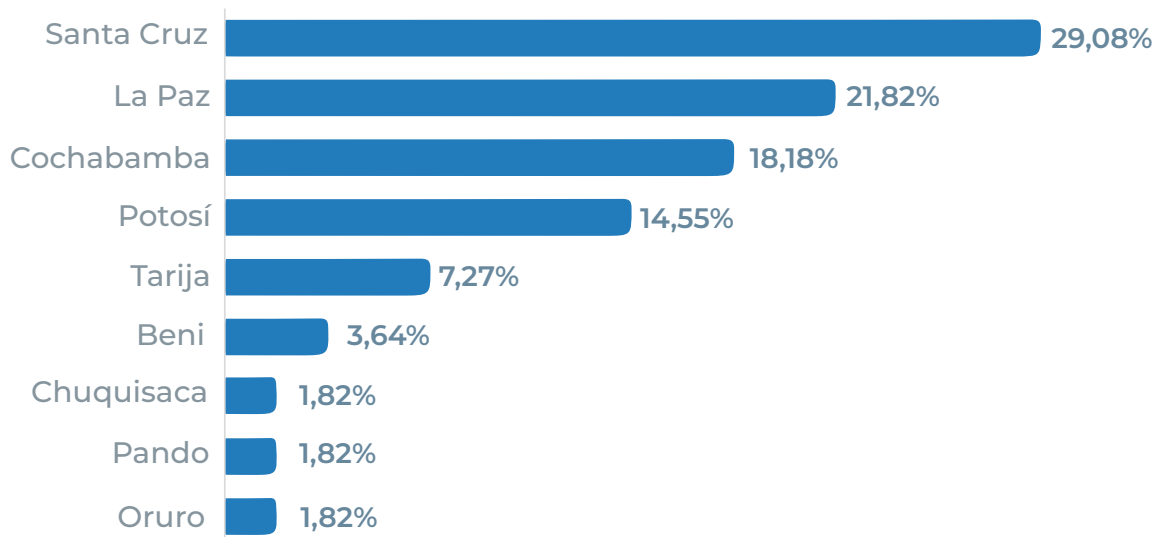
## FEMINICIDIO

**Gráfico N° 13**  
**BOLIVIA: DENUNCIAS DE DELITOS DE FEMINICIDIO, POR AÑO, 2017 - 2023<sup>(p)</sup>**  
(En número)



Elaboración: Observatorio Boliviano de Seguridad Ciudadana y Lucha contra las Drogas.  
Fuente: Policía Boliviana.  
(p): Información preliminar actualizada al 12 de agosto del 2023.

**Gráfico N° 14**  
**BOLIVIA: DISTRIBUCIÓN DE DENUNCIAS DE DELITOS DE FEMINICIDIO, SEGÚN DEPARTAMENTO, 2023<sup>(p)</sup>**  
(En porcentaje)

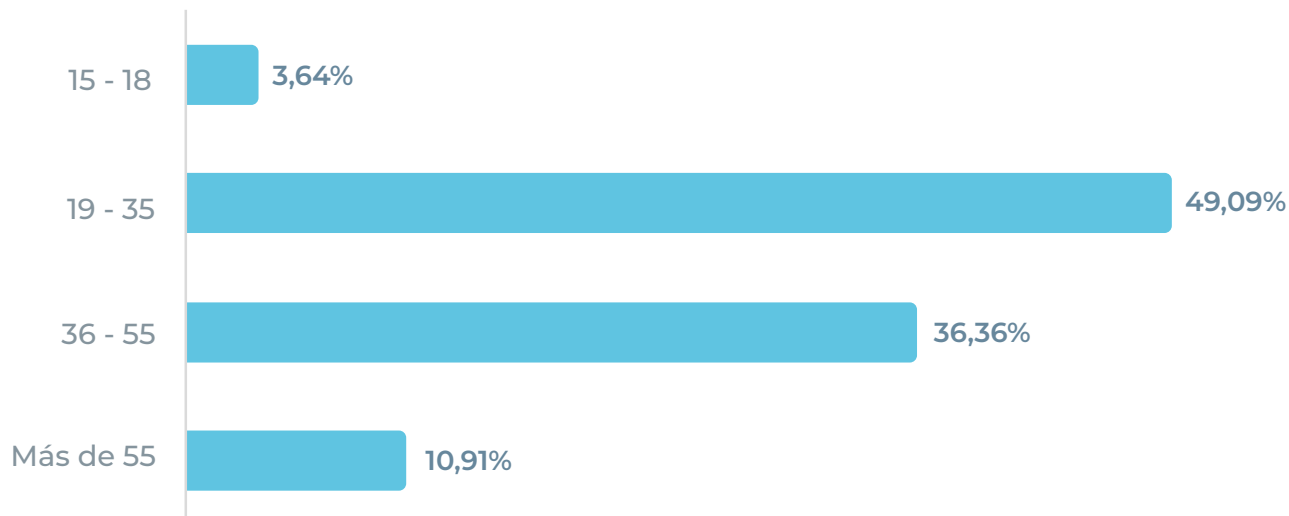


Elaboración: Observatorio Boliviano de Seguridad Ciudadana y Lucha contra las Drogas.  
Fuente: Policía Boliviana.  
(p): Información preliminar actualizada al 12 de agosto del 2023.





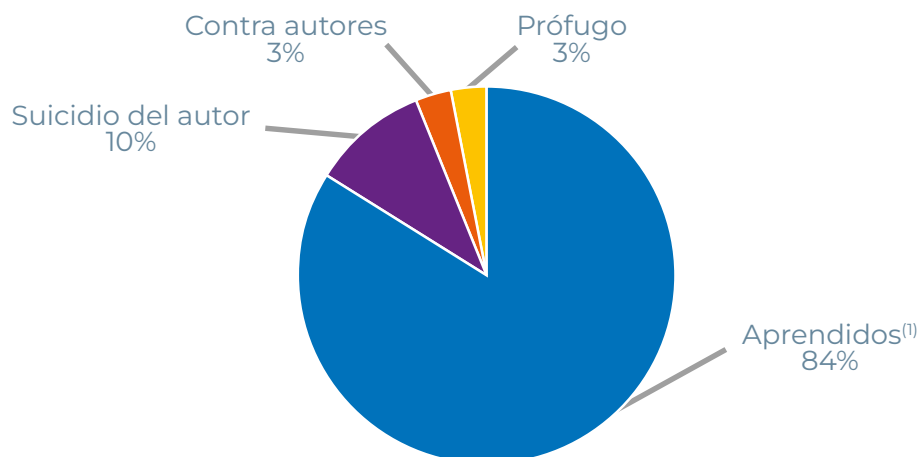
**Gráfico N° 15**  
**BOLIVIA: DISTRIBUCIÓN DE DENUNCIAS DE DELITOS DE FEMINICIDIO, SEGÚN EDAD DE LA VÍCTIMA, 2023<sup>(p)</sup>**  
(En porcentaje)



Elaboración: Observatorio Boliviano de Seguridad Ciudadana y Lucha contra las Drogas.  
Fuente: Policía Boliviana.

(p): Información preliminar actualizada al 12 de agosto del 2023.


**Gráfico N° 16**  
**BOLIVIA: DISTRIBUCIÓN DE DENUNCIAS DE DELITOS DE FEMINICIDIO, SEGÚN SITUACIÓN DEL AUTOR, 2023<sup>(p)</sup>**  
(En porcentaje)



Elaboración: Observatorio Boliviano de Seguridad Ciudadana y Lucha contra las Drogas.  
Fuente: Policía Boliviana.

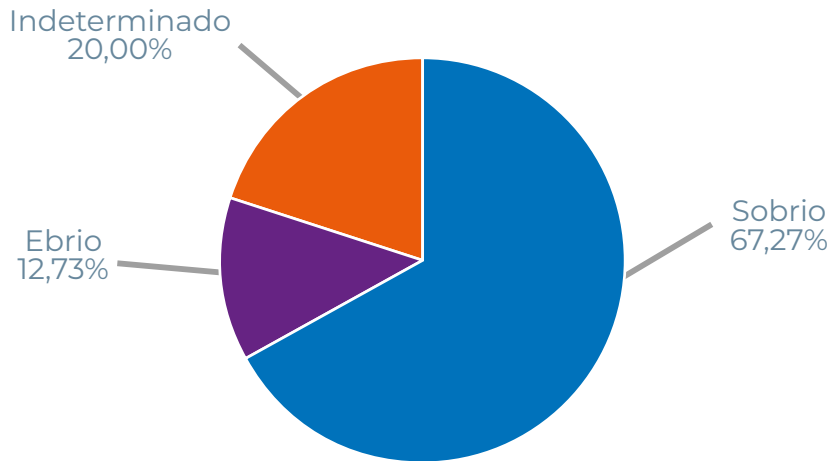
(p): Información preliminar actualizada al 12 de agosto del 2023.

(1): Aprendidos comprenden autores y cómplices implicados.



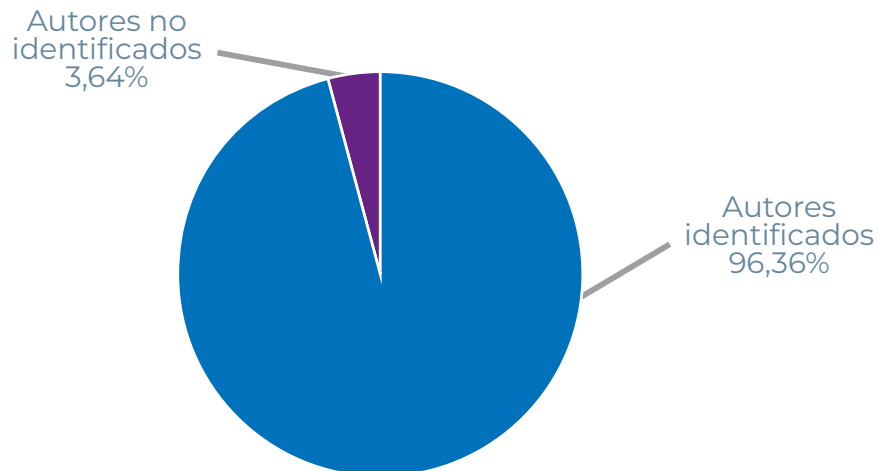


**Gráfico N° 17**  
**BOLIVIA: DISTRIBUCIÓN DE DENUNCIAS DE DELITOS DE FEMINICIDIO, SEGÚN TEMPERANCIA DE LA VÍCTIMA, 2023<sup>(p)</sup>**  
(En porcentaje)




Elaboración: Observatorio Boliviano de Seguridad Ciudadana y Lucha contra las Drogas.  
Fuente: Policía Boliviana.  
(p): Información preliminar actualizada al 12 de agosto del 2023.

**Gráfico N° 18**  
**BOLIVIA: DISTRIBUCIÓN DE DENUNCIAS DE DELITOS DE FEMINICIDIO, SEGÚN AUTORES IDENTIFICADOS, 2023<sup>(p)</sup>**  
(En porcentaje)



Elaboración: Observatorio Boliviano de Seguridad Ciudadana y Lucha contra las Drogas.  
Fuente: Policía Boliviana.  
(p): Información preliminar actualizada al 12 de agosto del 2023.

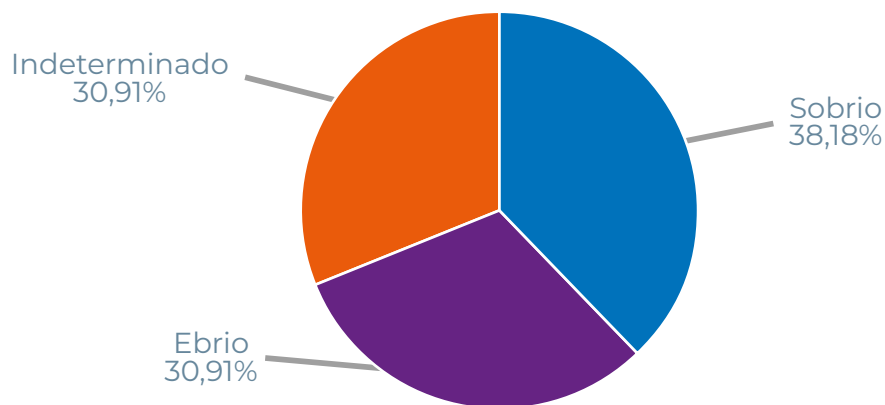




### Gráfico N° 19

## BOLIVIA: DISTRIBUCIÓN DE DENUNCIAS DE DELITOS DE FEMINICIDIO, SEGÚN TEMPERANCIA DEL AGRESOR, 2023<sup>(p)</sup>


(En porcentaje)



Elaboración: Observatorio Boliviano de Seguridad Ciudadana y Lucha contra las Drogas.

Fuente: Policía Boliviana.

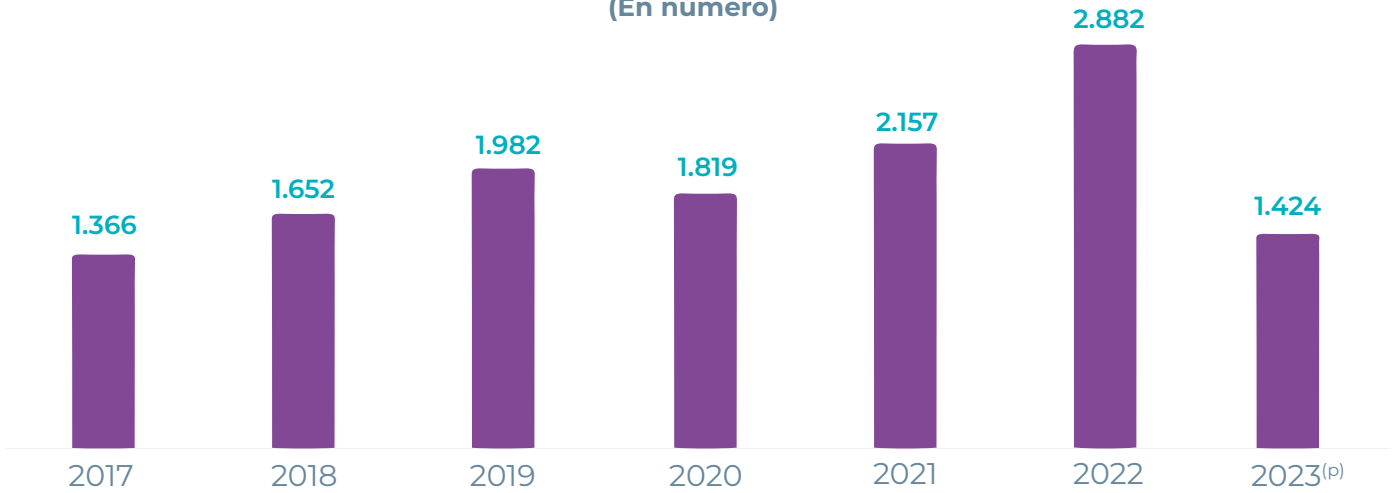
(p): Información preliminar actualizada al 12 de agosto del 2023.





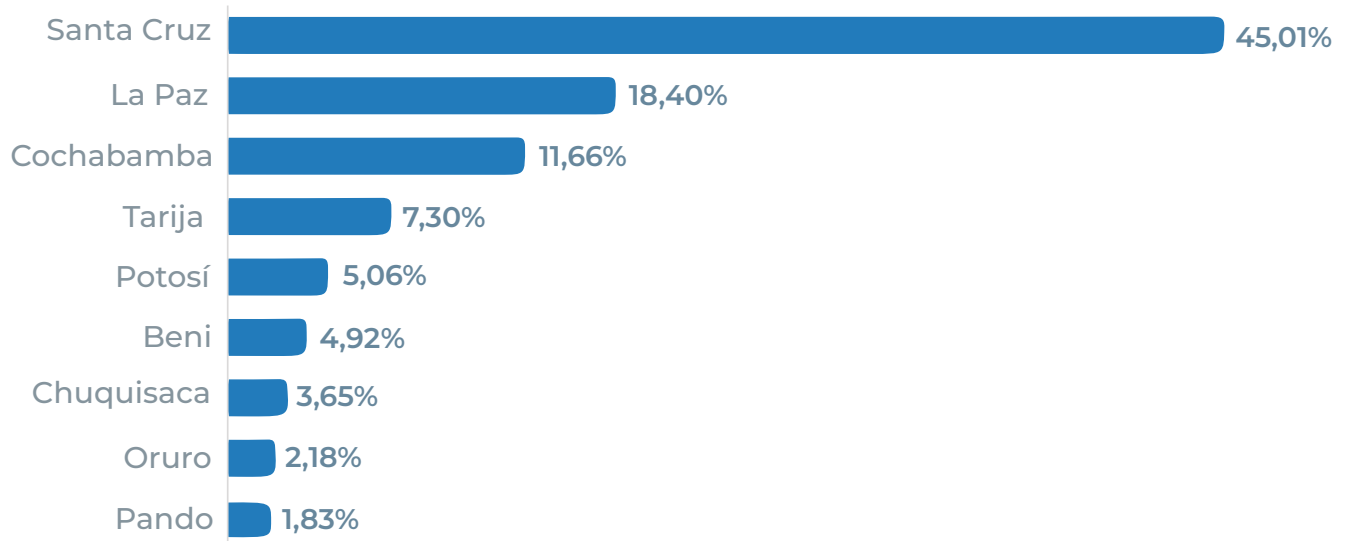
## ABUSO SEXUAL A MUJERES

**Gráfico N° 20**  
**BOLIVIA: DENUNCIAS DE ABUSO SEXUAL A MUJERES, POR AÑO, 2017 - 2023<sup>(p)</sup>**  
(En número)



Elaboración: Observatorio Boliviano de Seguridad Ciudadana y Lucha contra las Drogas.  
Fuente: Policía Boliviana.  
(p): Información preliminar actualizada a junio del 2023.

**Gráfico N° 21**  
**BOLIVIA: DISTRIBUCIÓN DE DENUNCIAS DE ABUSO SEXUAL A MUJERES, SEGÚN DEPARTAMENTO, 2023<sup>(p)</sup>**  
(En porcentaje)



Elaboración: Observatorio Boliviano de Seguridad Ciudadana y Lucha contra las Drogas.  
Fuente: Policía Boliviana.  
(p): Información preliminar actualizada a junio del 2023.

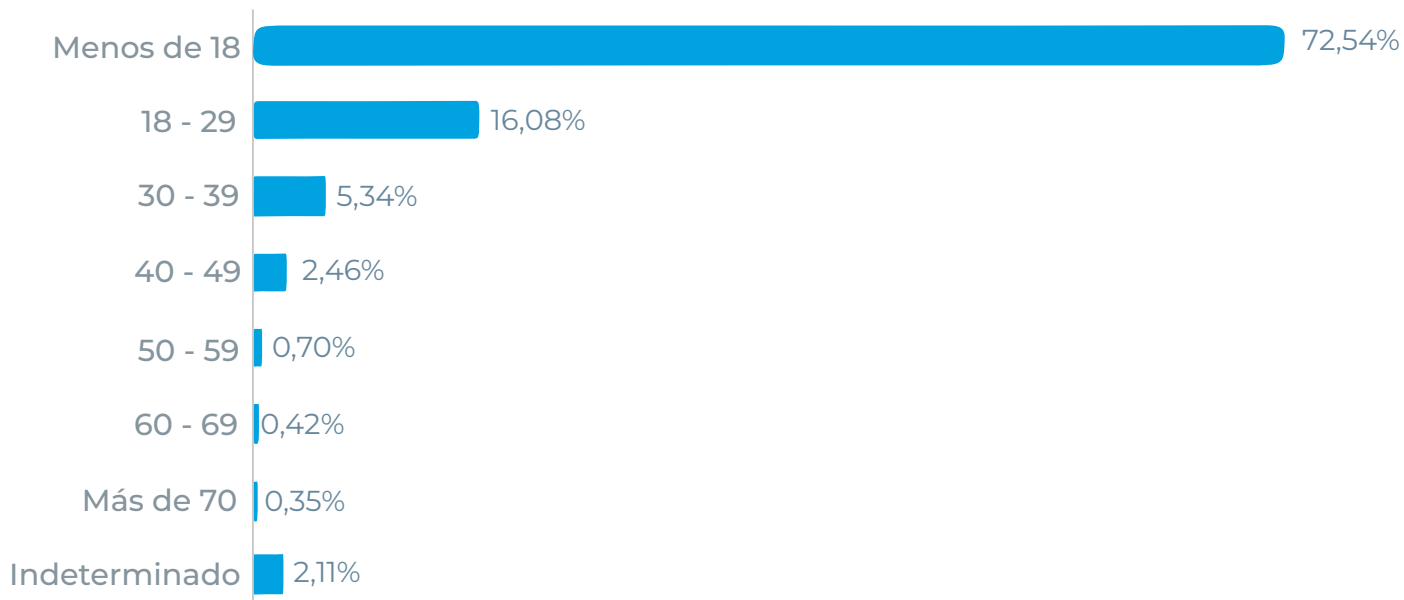




## Gráfico N° 22

### BOLIVIA: DISTRIBUCIÓN DE DENUNCIAS DE ABUSO SEXUAL A MUJERES, SEGÚN RANGO DE EDAD, 2023<sup>(p)</sup>


(En porcentaje)



Elaboración: Observatorio Boliviano de Seguridad Ciudadana y Lucha contra las Drogas.

Fuente: Policía Boliviana.

(p): Información preliminar actualizada a junio del 2023.

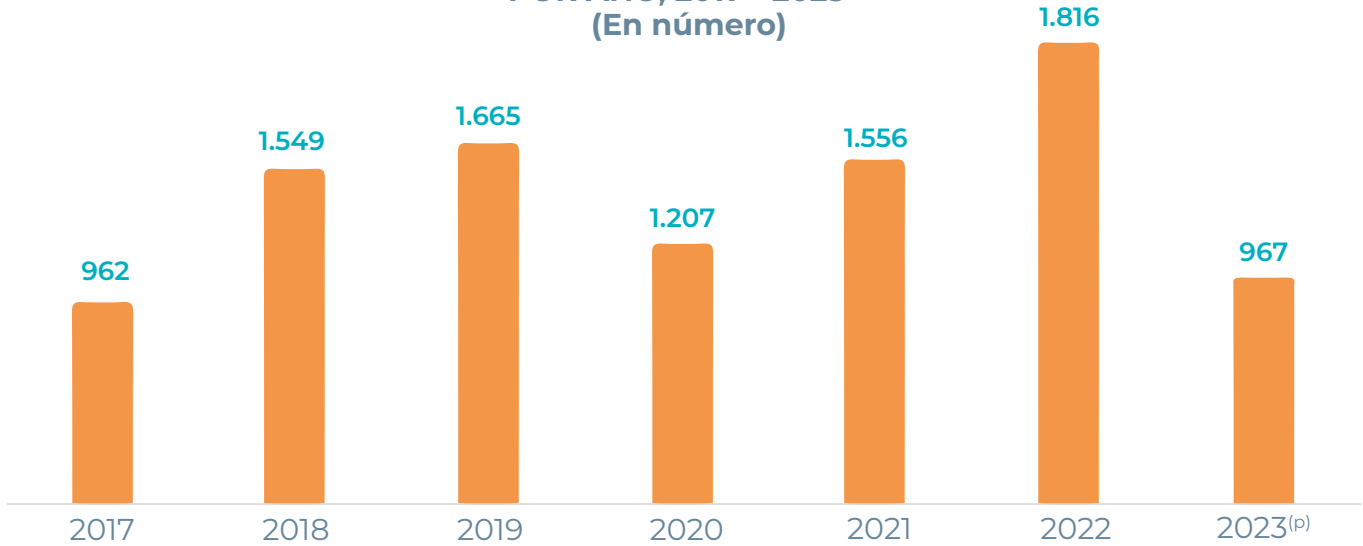






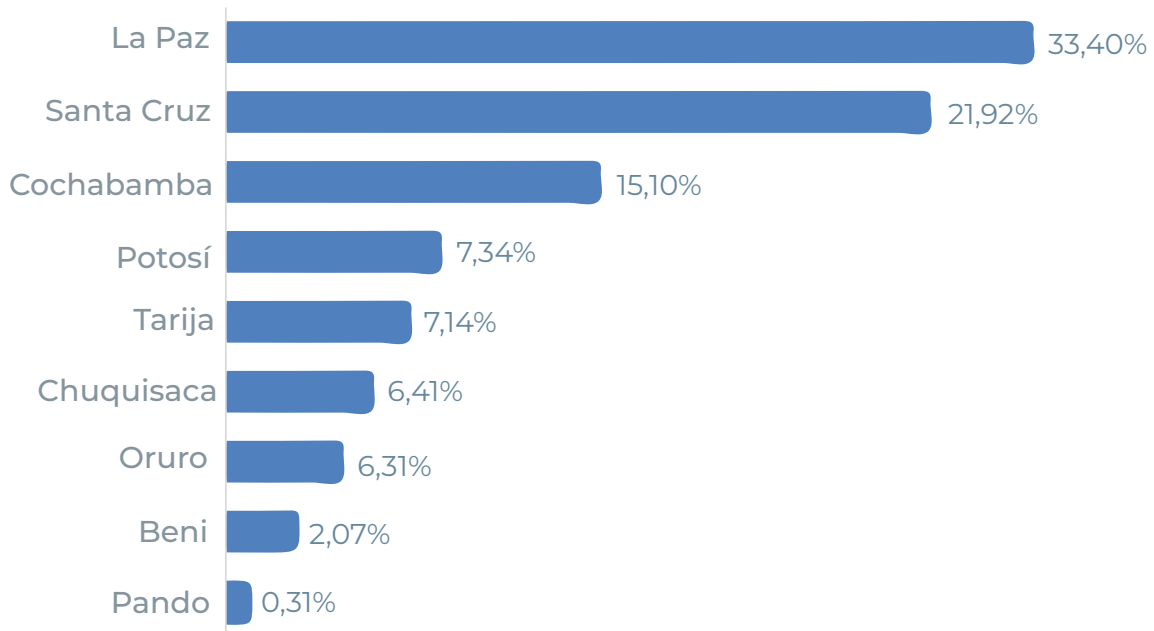
## VIOLACIÓN A MUJERES

**Gráfico N° 23**  
**BOLIVIA: DENUNCIAS DE VIOLACIÓN A MUJERES, POR AÑO, 2017 - 2023<sup>(p)</sup>**  
(En número)



Elaboración: Observatorio Boliviano de Seguridad Ciudadana y Lucha contra las Drogas.  
Fuente: Policía Boliviana.  
(p): Información preliminar actualizada a junio del 2023.

**Gráfico N° 24**  
**BOLIVIA: DISTRIBUCIÓN DE DENUNCIAS DE DELITOS DE VIOLACIÓN A MUJERES, SEGÚN DEPARTAMENTO, 2023<sup>(p)</sup>**  
(En porcentaje)



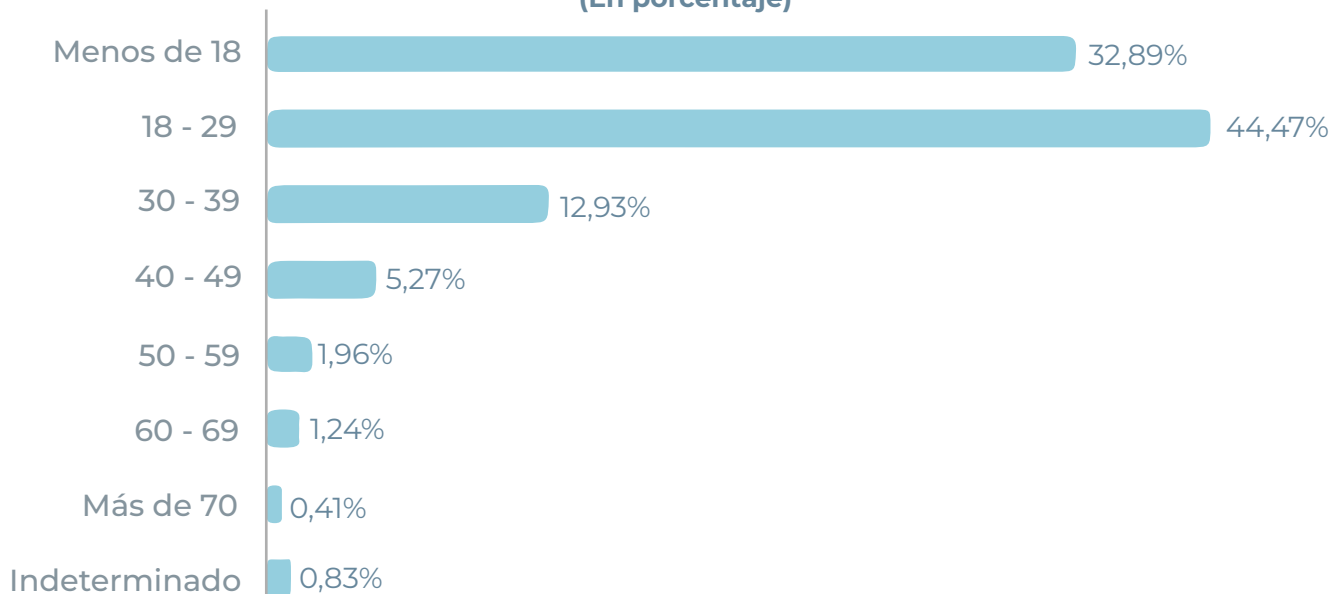
Elaboración: Observatorio Boliviano de Seguridad Ciudadana y Lucha contra las Drogas.  
Fuente: Policía Boliviana.  
(p): Información preliminar actualizada a junio del 2023.





**Gráfico N° 25**

**BOLIVIA: DISTRIBUCIÓN DE DENUNCIAS DE DELITOS DE VIOLACIÓN A MUJERES, SEGÚN RANGO DE EDAD DE LA VÍCTIMA, 2023<sup>(p)</sup>**  
(En porcentaje)



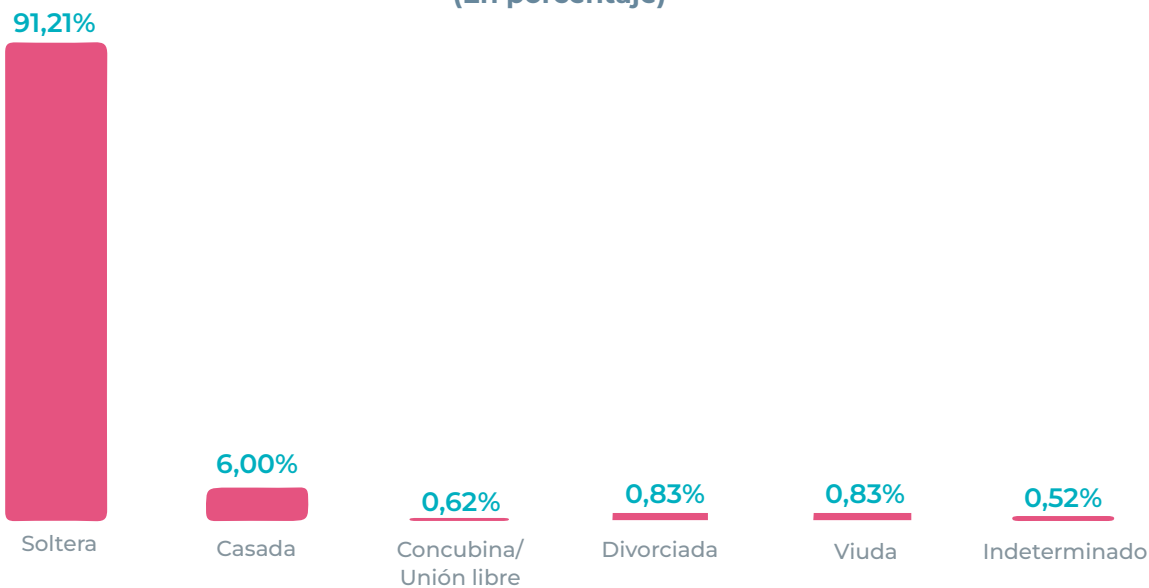
Elaboración: Observatorio Boliviano de Seguridad Ciudadana y Lucha contra las Drogas.

Fuente: Policía Boliviana.

(p): Información preliminar actualizada a junio del 2023.

**Gráfico N° 26**


**BOLIVIA: DISTRIBUCIÓN DE DENUNCIAS DE DELITOS DE VIOLACIÓN A MUJERES, SEGÚN ESTADO CIVIL DE LA VÍCTIMA, 2023<sup>(p)</sup>**  
(En porcentaje)



Elaboración: Observatorio Boliviano de Seguridad Ciudadana y Lucha contra las Drogas.

Fuente: Policía Boliviana.

(p): Información preliminar actualizada a junio del 2023.

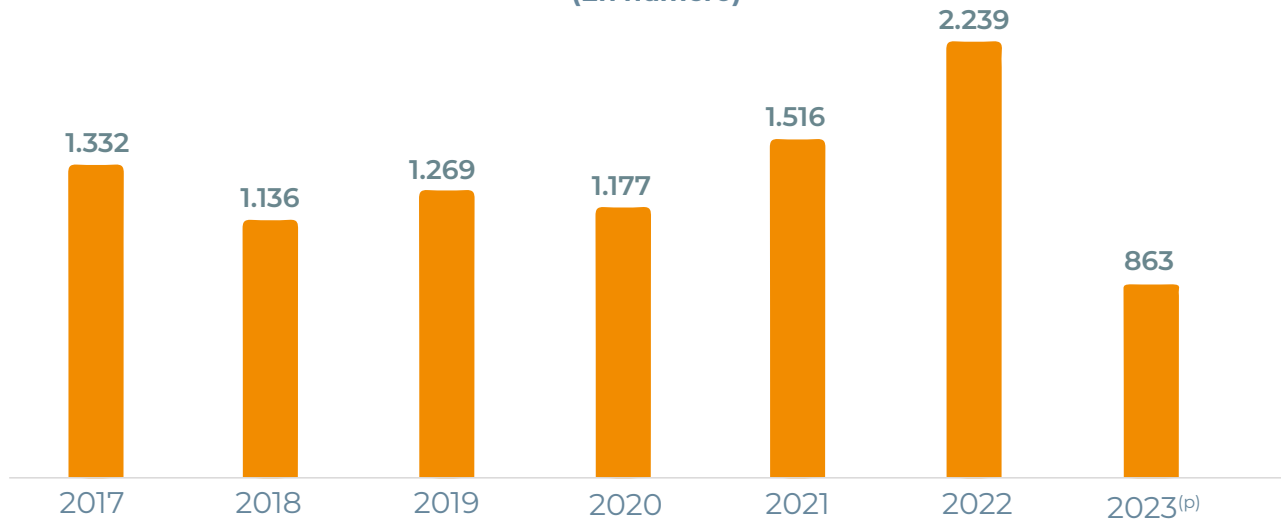




## VIOLACIÓN DE INFANTE, NIÑA, O ADOLESCENTE MUJER

**Gráfico N° 27**

**BOLIVIA: DENUNCIAS DE DELITOS DE VIOLACIÓN DE INFANTE, NIÑA O ADOLESCENTE MUJER, POR AÑO, 2017 - 2023<sup>(p)</sup>**  
(En número)



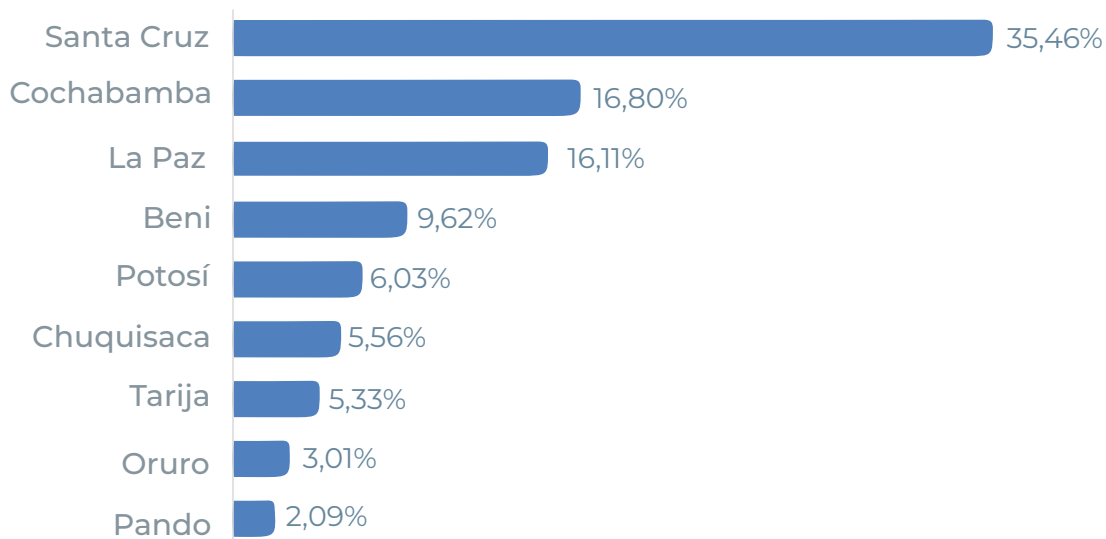
Elaboración: Observatorio Boliviano de Seguridad Ciudadana y Lucha contra las Drogas.

Fuente: Policía Boliviana.

(p): Información preliminar actualizada a junio del 2023.

**Gráfico N° 28**

**BOLIVIA: DISTRIBUCIÓN DE DENUNCIAS DE DELITOS DE VIOLACIÓN DE INFANTE, NIÑA, O ADOLESCENTE MUJER, SEGÚN DEPARTAMENTO, 2023<sup>(p)</sup>**  
(En porcentaje)



Elaboración: Observatorio Boliviano de Seguridad Ciudadana y Lucha contra las Drogas.

Fuente: Policía Boliviana.

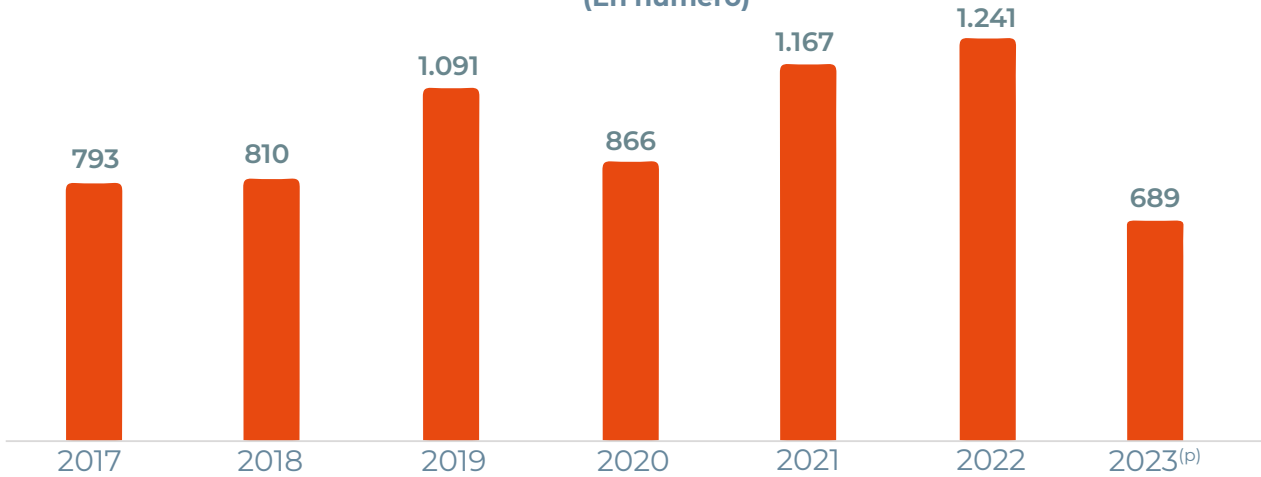
(p): Información preliminar actualizada a junio del 2023.





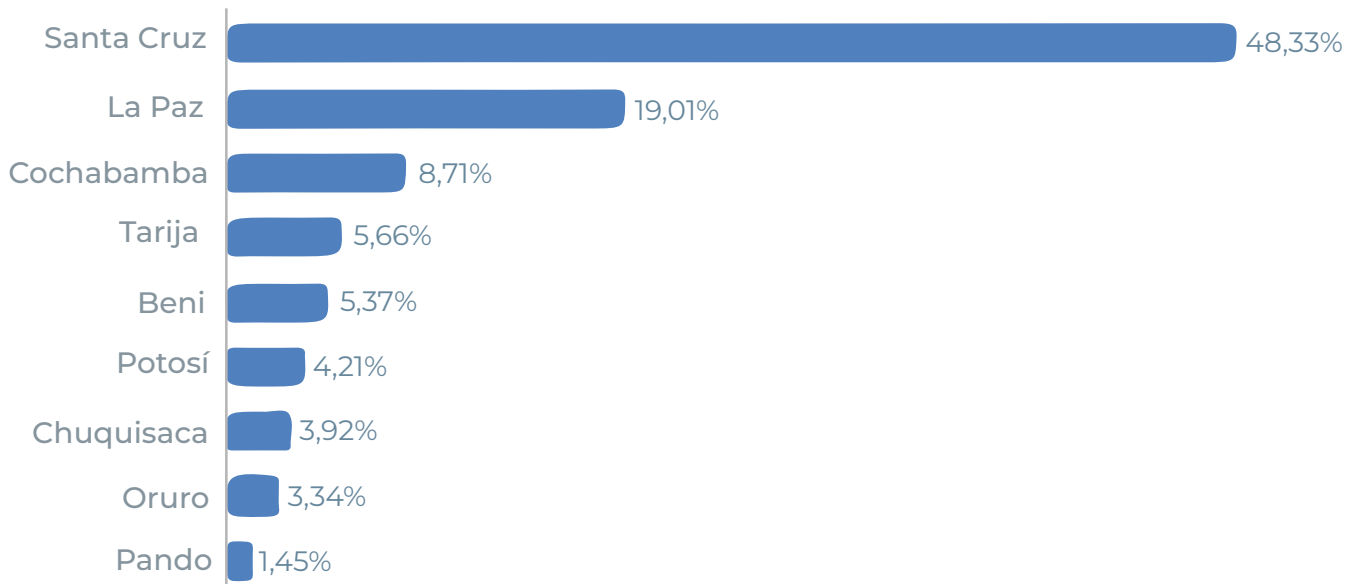
**ESTUPRO**

**Gráfico N° 29**  
**BOLIVIA: DENUNCIAS DE ESTUPRO A VÍCTIMAS MUJERES, POR GESTIÓN, 2017 - 2023<sup>(p)</sup>**  
 (En número)




Elaboración: Observatorio Boliviano de Seguridad Ciudadana y Lucha contra las Drogas.  
 Fuente: Policía Boliviana.  
 (p): Información preliminar actualizada a junio del 2023.

**Gráfico N° 30**  
**BOLIVIA: DISTRIBUCIÓN DE DENUNCIAS DE DELITOS DE ESTUPRO A VÍCTIMAS MUJERES, SEGÚN DEPARTAMENTO, 2023<sup>(p)</sup>**  
 (En porcentaje)



Elaboración: Observatorio Boliviano de Seguridad Ciudadana y Lucha contra las Drogas.  
 Fuente: Policía Boliviana.  
 (p): Información preliminar actualizada a junio del 2023.

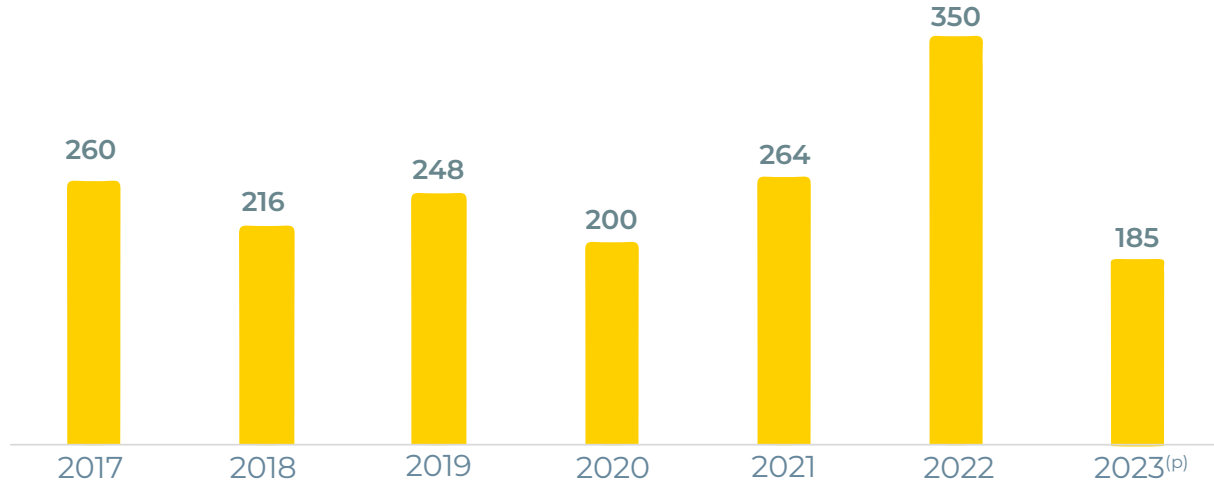




## TRATA A MUJERES

**Gráfico N° 31**

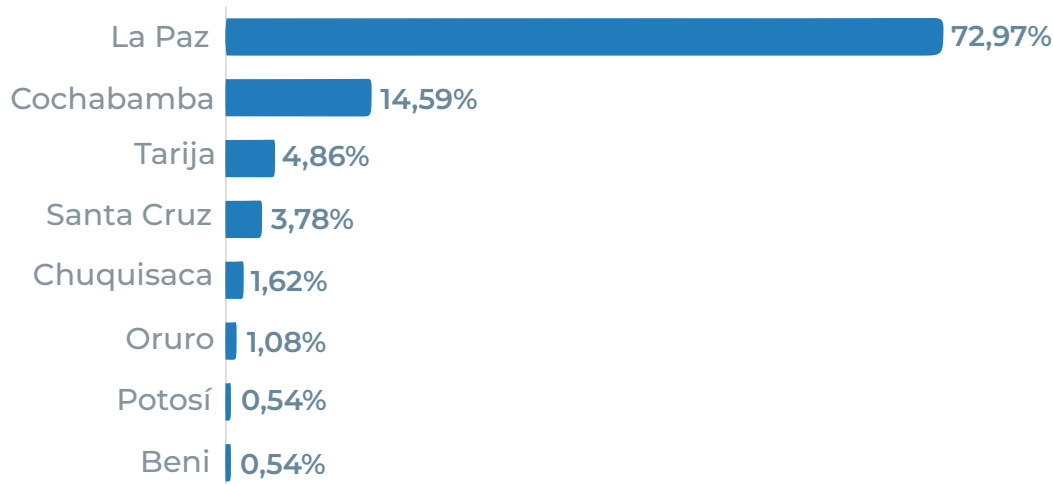
**BOLIVIA: DENUNCIAS DE DELITOS DE TRATA DE PERSONAS CON VÍCTIMAS MUJERES, POR GESTIÓN, SEGÚN DELITO, 2017 - 2023<sup>(p)</sup>**  
(En número)



Elaboración: Observatorio Boliviano de Seguridad Ciudadana y Lucha contra las Drogas.  
Fuente: Policía Boliviana.  
(p): Información preliminar actualizada a junio del 2023.

**Gráfico N° 32**

**BOLIVIA: DISTRIBUCIÓN DE DENUNCIAS DE DELITOS DE TRATA DE PERSONAS CON VÍCTIMAS MUJERES, SEGÚN DEPARTAMENTO, 2023<sup>(p)</sup>**  
(En porcentaje)



Elaboración: Observatorio Boliviano de Seguridad Ciudadana y Lucha contra las Drogas.  
Fuente: Policía Boliviana.  
(p): Información preliminar actualizada a junio del 2023.

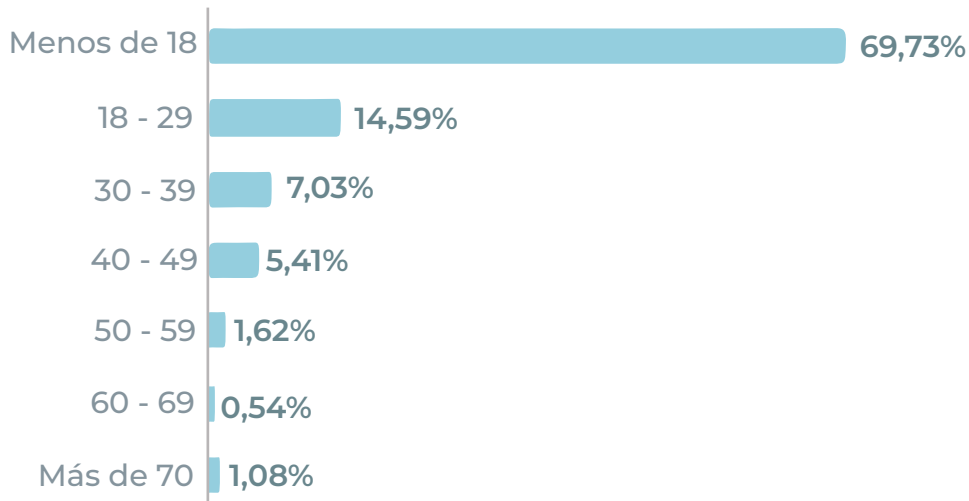




### Gráfico N° 33

## BOLIVIA: DISTRIBUCIÓN DE DENUNCIAS DE DELITOS DE TRATA DE PERSONAS CON VÍCTIMAS MUJERES, SEGÚN EDAD DE LA VÍCTIMA, 2023<sup>(p)</sup>


(En porcentaje)



Elaboración: Observatorio Boliviano de Seguridad Ciudadana y Lucha contra las Drogas.

Fuente: Policía Boliviana.

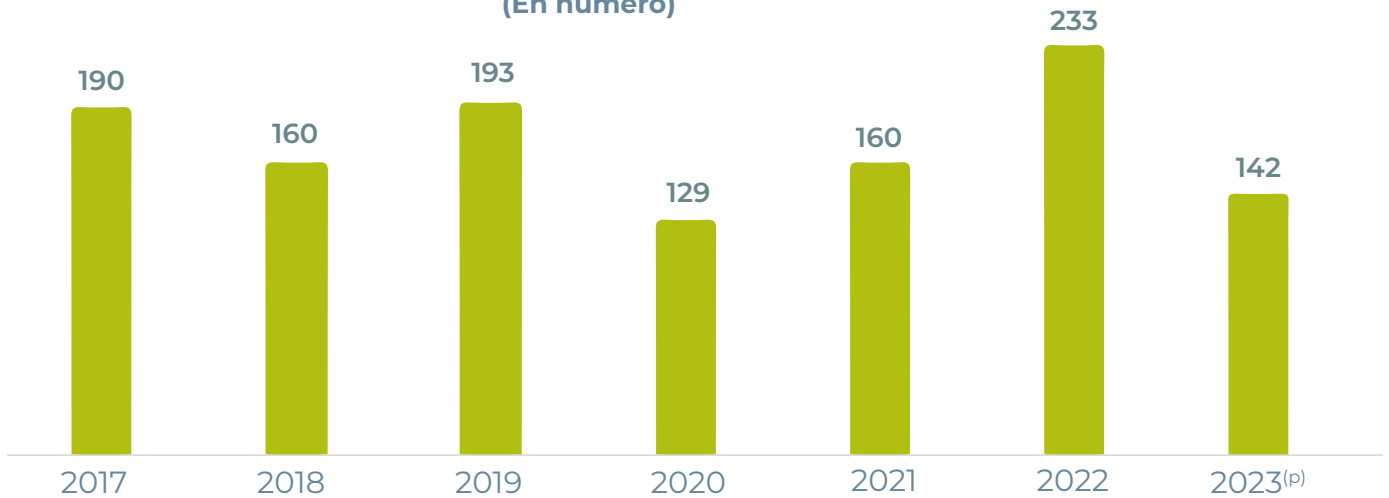
(p): Información preliminar actualizada a junio del 2023.





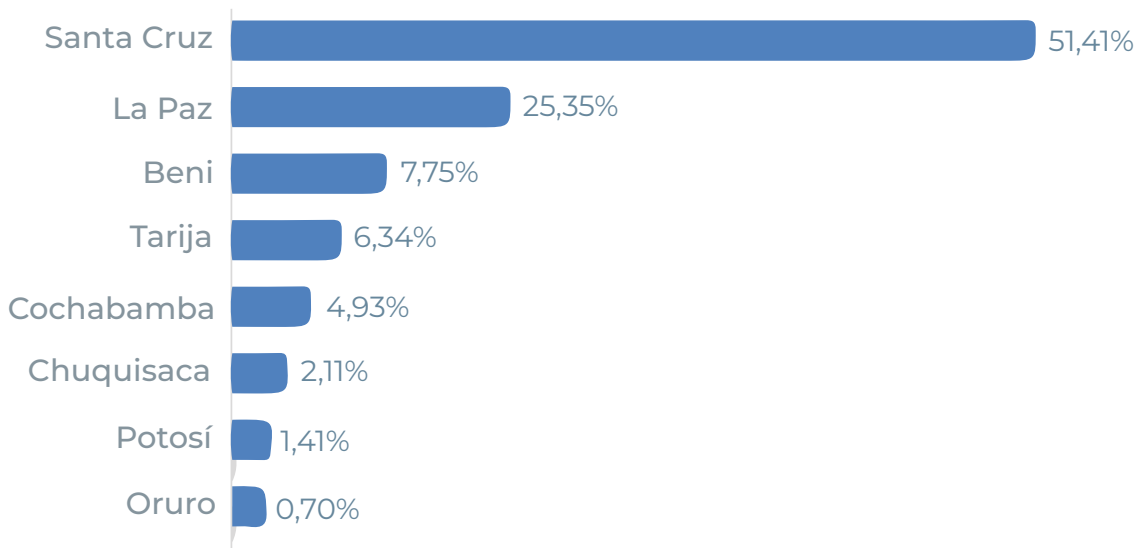
## ACOSO SEXUAL A MUJERES

**Gráfico N° 34**  
**BOLIVIA: DENUNCIAS DE ACOSO SEXUAL A MUJERES, POR AÑO, 2017 - 2023<sup>(p)</sup>**  
(En número)



Elaboración: Observatorio Boliviano de Seguridad Ciudadana y Lucha contra las Drogas.  
Fuente: Policía Boliviana.  
(p): Información preliminar actualizada a junio del 2023.

**Gráfico N° 35**  
**BOLIVIA: DISTRIBUCIÓN DE DENUNCIAS DE DELITOS DE ACOSO SEXUAL A MUJERES, SEGÚN DEPARTAMENTO, 2023<sup>(p)</sup>**  
(En porcentaje)

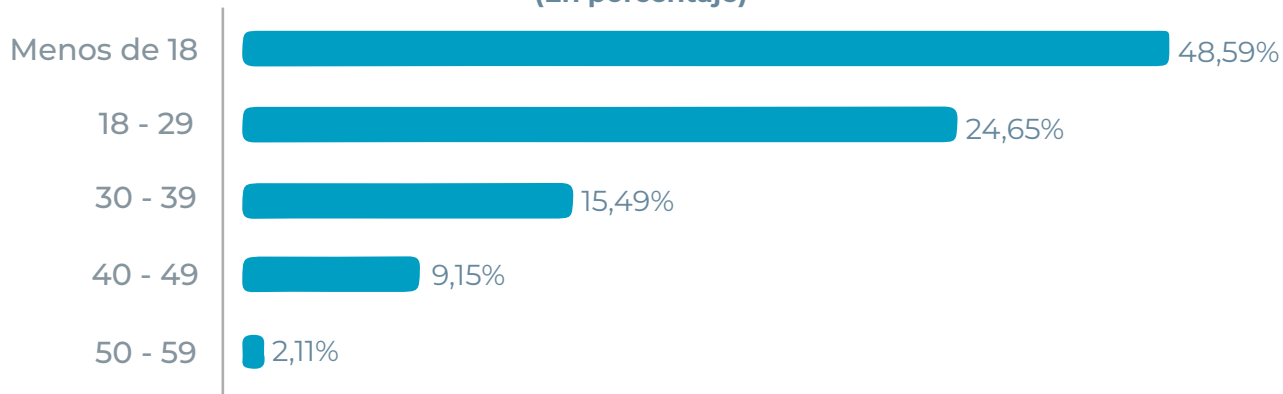


Elaboración: Observatorio Boliviano de Seguridad Ciudadana y Lucha contra las Drogas.  
Fuente: Policía Boliviana.  
(p): Información preliminar actualizada a junio del 2023.






**Gráfico N° 36**  
**BOLIVIA: DISTRIBUCIÓN DE DENUNCIAS DE ACOSO SEXUAL A MUJERES, SEGÚN EDAD DE LA VÍCTIMA, 2023<sup>(p)</sup>**  
(En porcentaje)



Elaboración: Observatorio Boliviano de Seguridad Ciudadana y Lucha contra las Drogas.  
Fuente: Policía Boliviana.  
(p): Información preliminar actualizada a junio del 2023.





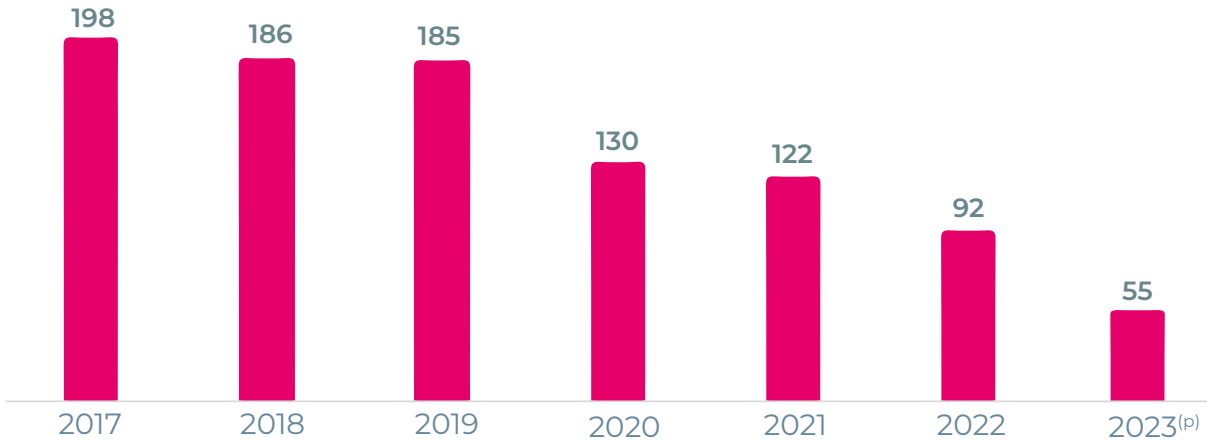


## SUBSTRACIÓN DE UNA MENOR O INCAPAZ

**Gráfico N° 37**

**BOLIVIA: DENUNCIAS DE DELITOS DE SUBSTRACIÓN DE UN MENOR O INCAPAZ CON VÍCTIMAS MUJERES, POR GESTIÓN, 2017 - 2023<sup>(p)</sup>**

(En número)



Elaboración: Observatorio Boliviano de Seguridad Ciudadana y Lucha contra las Drogas.

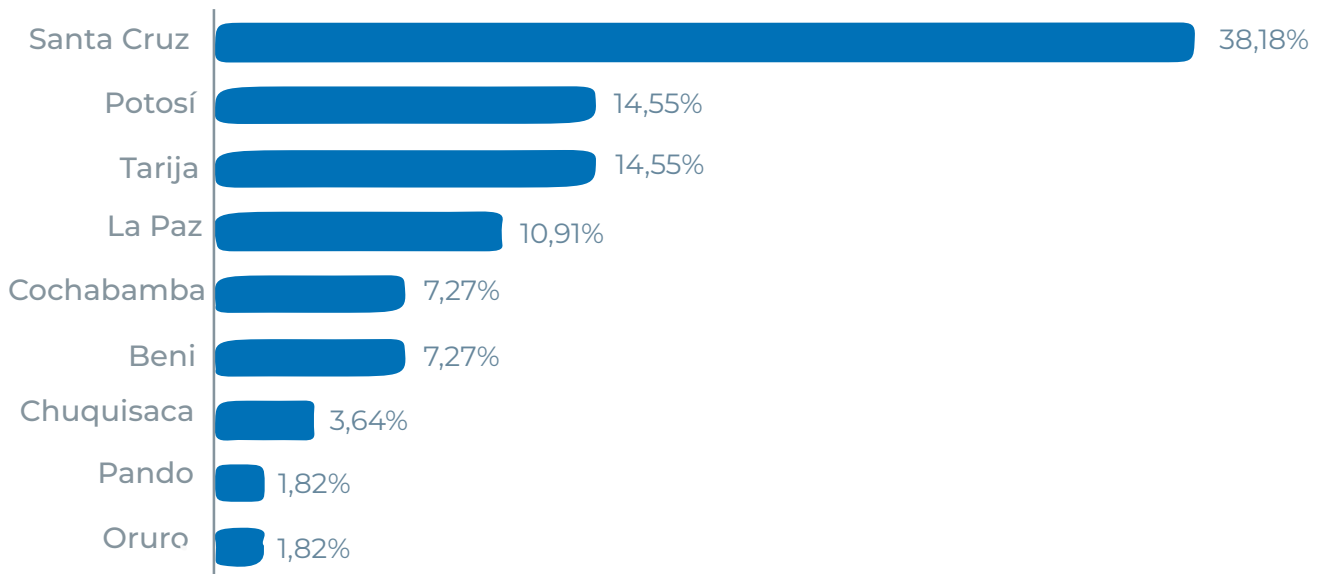
Fuente: Policía Boliviana.

(p): Información preliminar actualizada a junio del 2023.

**Gráfico N° 38**

**BOLIVIA: DISTRIBUCIÓN DE DENUNCIAS DE DELITOS DE SUBSTRACIÓN DE UN MENOR O INCAPAZ CON VÍCTIMAS MUJERES, SEGÚN DEPARTAMENTO, 2023<sup>(p)</sup>**

(En porcentaje)



Elaboración: Observatorio Boliviano de Seguridad Ciudadana y Lucha contra las Drogas.

Fuente: Policía Boliviana.

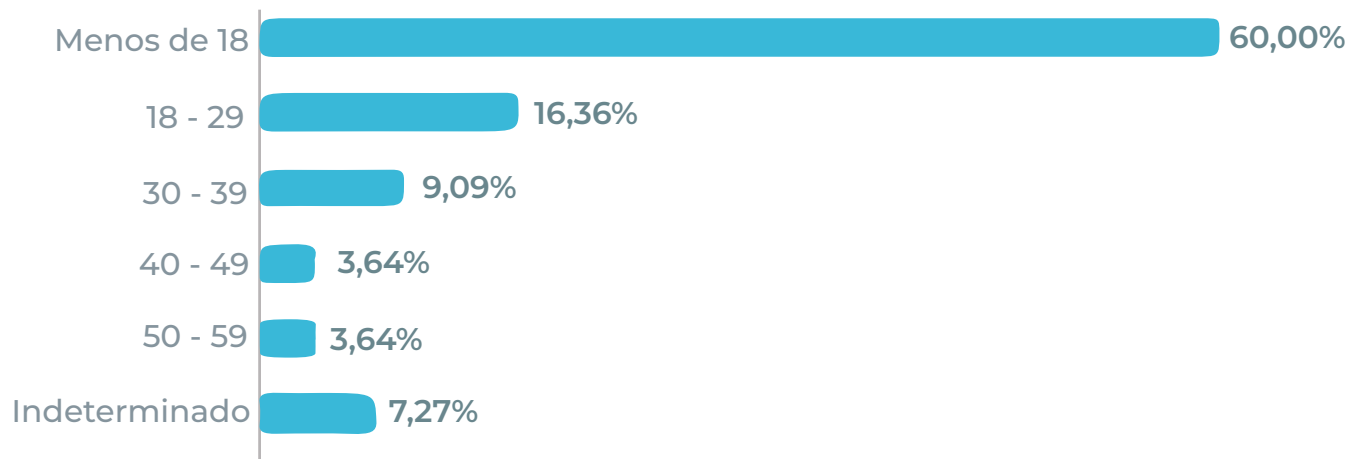
(p): Información preliminar actualizada a junio del 2023.





### Gráfico N° 39


## BOLIVIA: DISTRIBUCIÓN DE DENUNCIAS DE DELITOS DE SUBSTRACCIÓN DE UN MENOR O INCAPAZ CON VÍCTIMAS MUJERES, SEGÚN EDAD, 2023<sup>(p)</sup>



Elaboración: Observatorio Boliviano de Seguridad Ciudadana y Lucha contra las Drogas.

Fuente: Policía Boliviana.

(p): Información preliminar actualizada a junio del 2023.

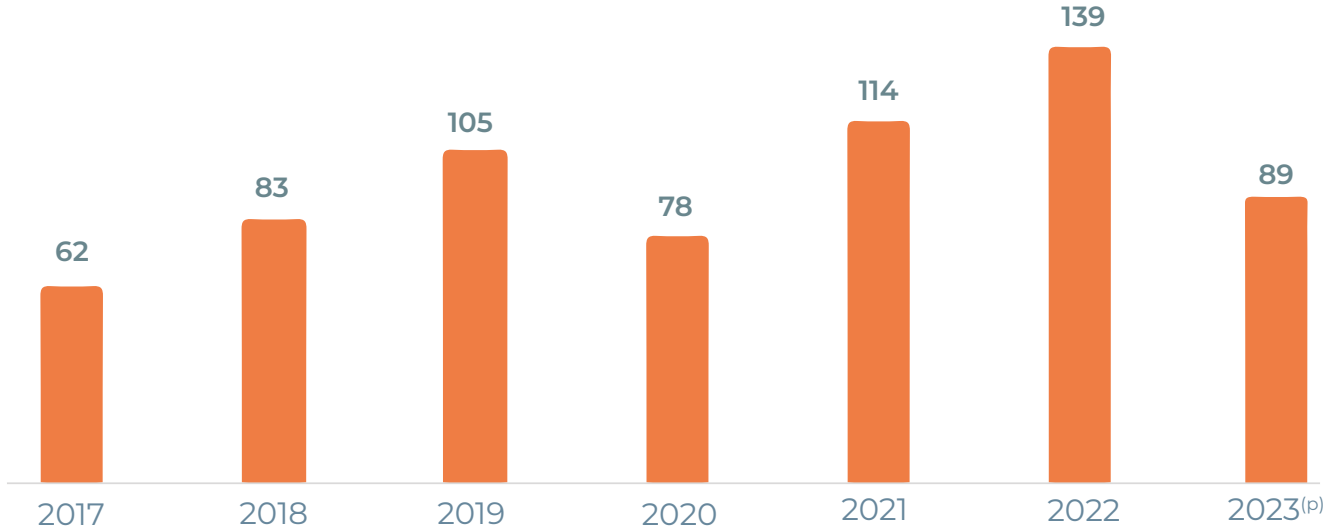




## CORRUPCIÓN NIÑA Y ADOLESCENTE MUJER

**Gráfico N° 40**

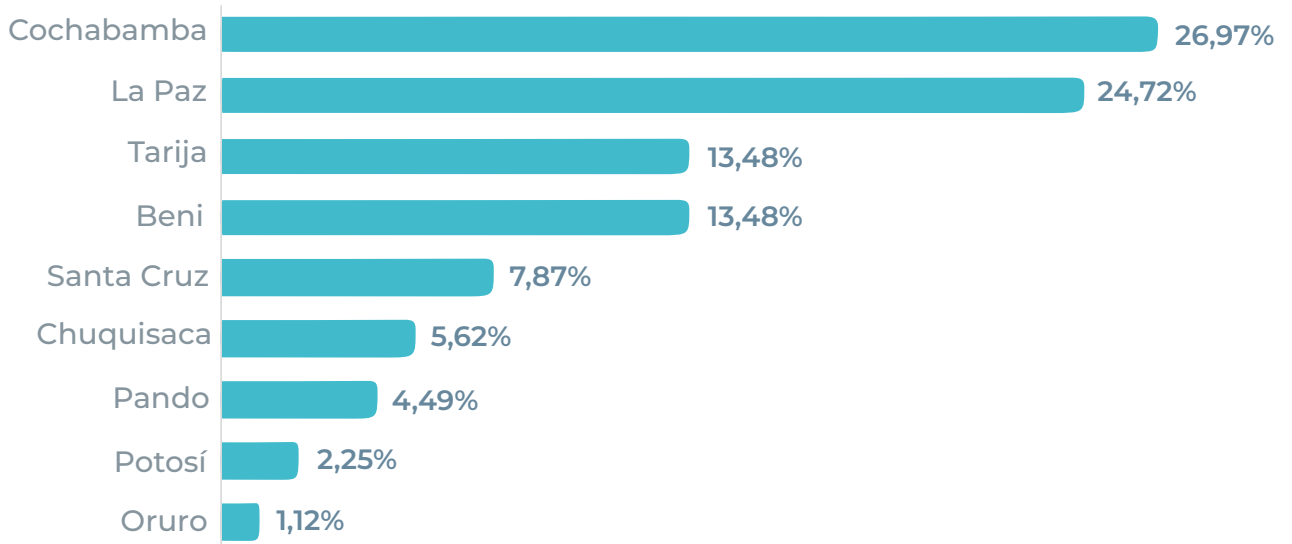
**BOLIVIA: DENUNCIAS DE DELITOS DE CORRUPCIÓN DE NIÑA O ADOLESCENTE MUJER, POR AÑO, 2017 - 2023<sup>(p)</sup>**  
(En número)




Elaboración: Observatorio Boliviano de Seguridad Ciudadana y Lucha contra las Drogas.  
Fuente: Policía Boliviana.  
(p): Información preliminar actualizada a junio del 2023.

**Gráfico N° 41**

**BOLIVIA: DISTRIBUCIÓN DE DENUNCIAS DE DELITOS DE CORRUPCIÓN DE NIÑA O ADOLESCENTE MUJER, SEGÚN DEPARTAMENTO, 2023<sup>(p)</sup>**  
(En porcentaje)



Elaboración: Observatorio Boliviano de Seguridad Ciudadana y Lucha contra las Drogas.  
Fuente: Policía Boliviana.  
(p): Información preliminar actualizada a junio del 2023.

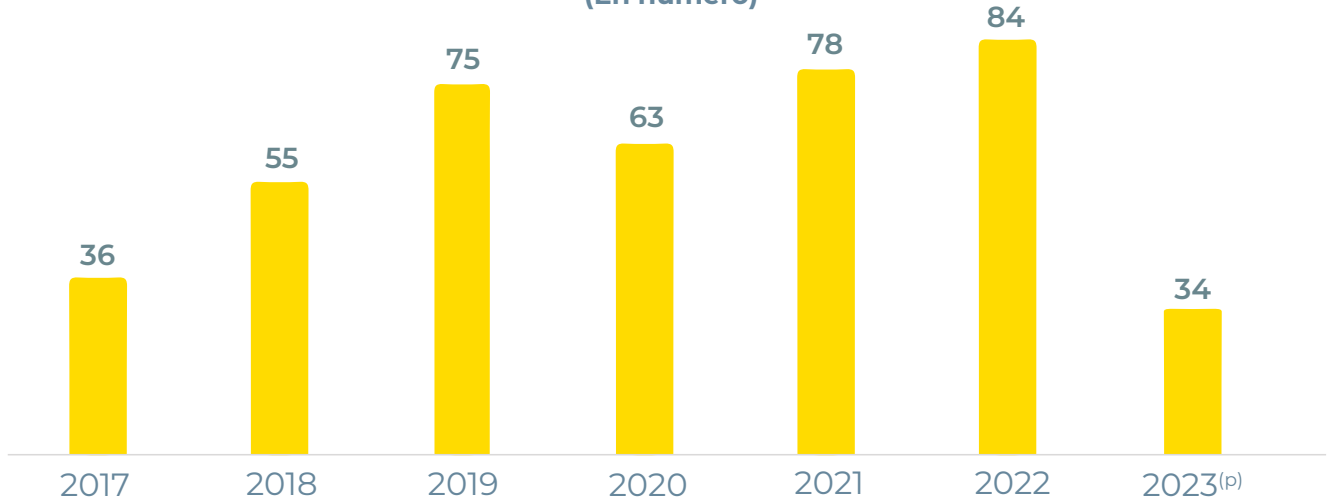




## PORNOGRAFÍA A MUJERES

Gráfico N° 42

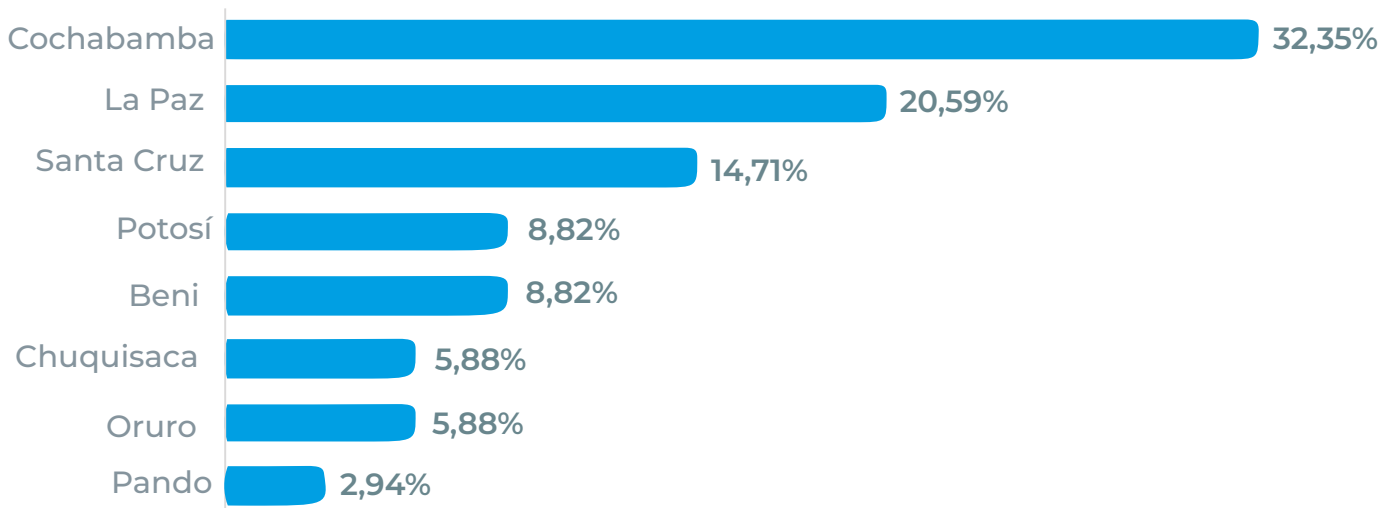
BOLIVIA: DENUNCIAS DE DELITOS DE PORNOGRAFÍA CON VÍCTIMAS MUJERES, POR AÑO, 2017 - 2023<sup>(p)</sup>  
(En número)




Elaboración: Observatorio Boliviano de Seguridad Ciudadana y Lucha contra las Drogas.  
Fuente: Policía Boliviana.  
(p): Información preliminar actualizada a junio del 2023.

Gráfico N° 43

BOLIVIA: DISTRIBUCIÓN DE DENUNCIAS DE DELITOS DE PORNOGRAFÍA CON VÍCTIMAS, SEGÚN DEPARTAMENTO, 2023<sup>(p)</sup>  
(En porcentaje)

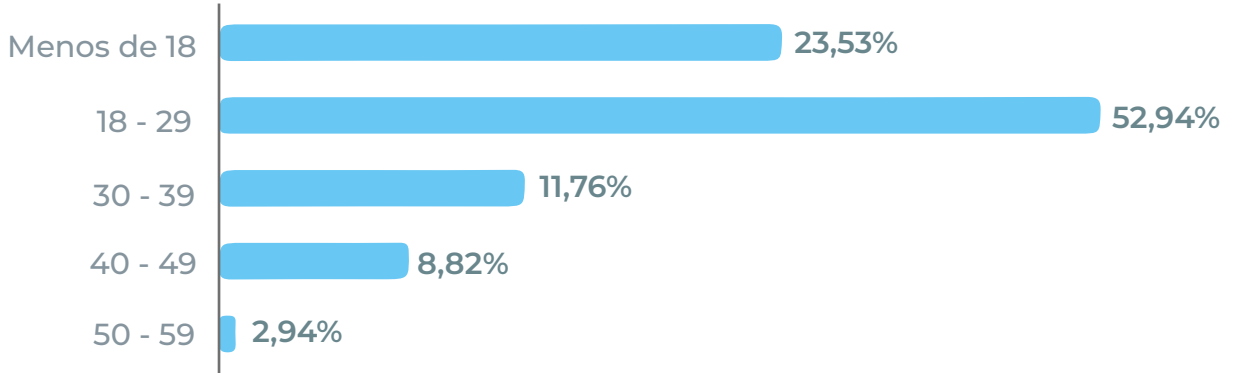


Elaboración: Observatorio Boliviano de Seguridad Ciudadana y Lucha contra las Drogas.  
Fuente: Policía Boliviana.  
(p): Información preliminar actualizada a junio del 2023.






**Gráfico N° 44**  
**BOLIVIA: DISTRIBUCIÓN DE DENUNCIAS DE DELITOS DE PORNOGRAFÍA CON VÍCTIMAS MUJERES, SEGÚN RANGO DE EDAD, 2023 (p)**  
(En porcentaje)



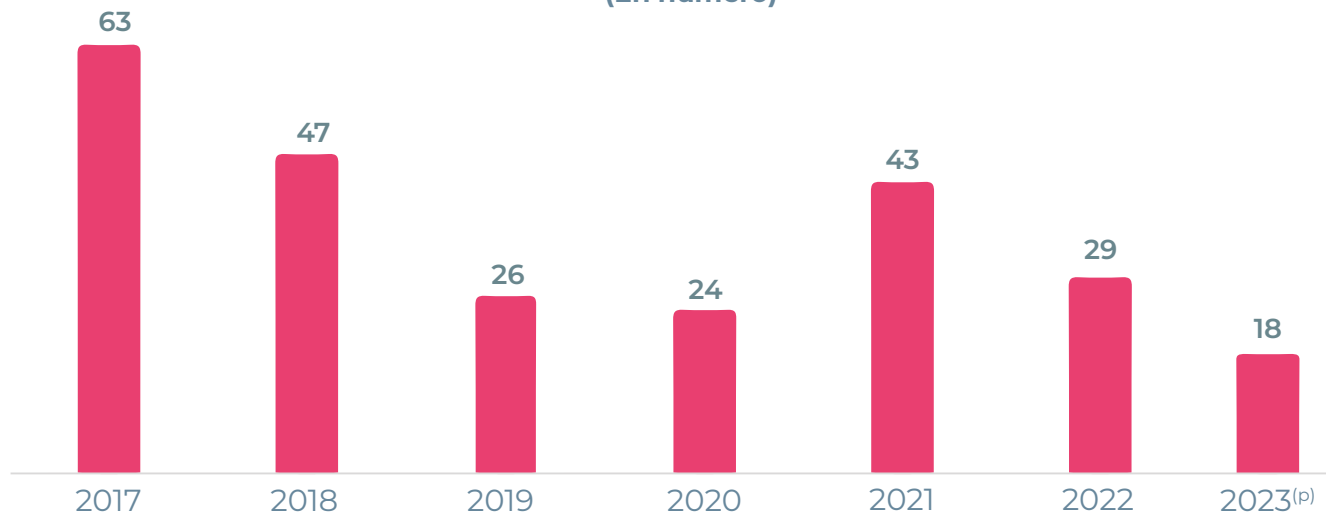
Elaboración: Observatorio Boliviano de Seguridad Ciudadana y Lucha contra las Drogas.  
Fuente: Policía Boliviana.  
(p): Información preliminar actualizada a junio del 2023.





## RAPTO A MUJERES

**Gráfico N° 45**  
**BOLIVIA: DENUNCIAS DE DELITOS DE RAPTO A MUJERES, POR GESTIÓN, SEGÚN DELITO, 2017 - 2023<sup>(p)</sup>**  
 (En número)

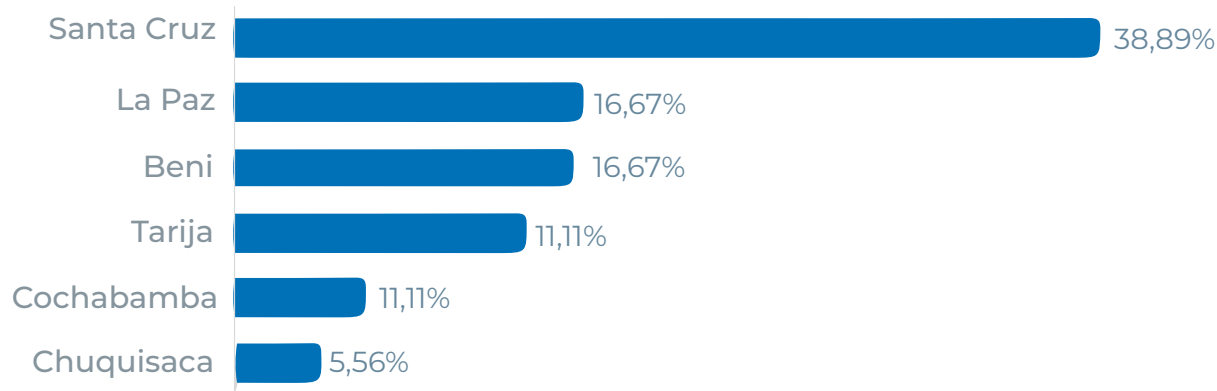


Elaboración: Observatorio Boliviano de Seguridad Ciudadana y Lucha contra las Drogas.

Fuente: Policía Boliviana.

(p): Información preliminar actualizada a junio del 2023.


**Gráfico N° 46**  
**BOLIVIA: DISTRIBUCIÓN DE DENUNCIAS DE DELITOS DE RAPTO A MUJERES, SEGÚN DEPARTAMENTO, 2023<sup>(p)</sup>**  
 (En porcentaje)



Elaboración: Observatorio Boliviano de Seguridad Ciudadana y Lucha contra las Drogas.

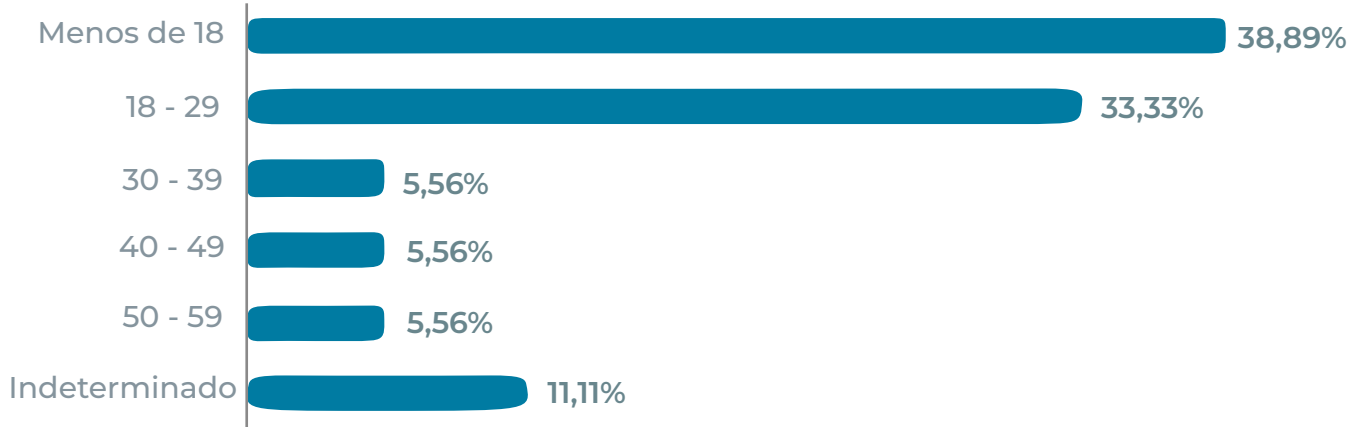
Fuente: Policía Boliviana.

(p): Información preliminar actualizada a junio del 2023.






**Gráfico N° 47**  
**BOLIVIA: DISTRIBUCIÓN DE DENUNCIAS DE DELITOS DE RAPTO A MUJERES, SEGÚN RANGO DE EDAD, 2023<sup>(p)</sup>**  
(En porcentaje)



Elaboración: Observatorio Boliviano de Seguridad Ciudadana y Lucha contra las Drogas.  
Fuente: Policía Boliviana.  
(p): Información preliminar actualizada a junio del 2023.



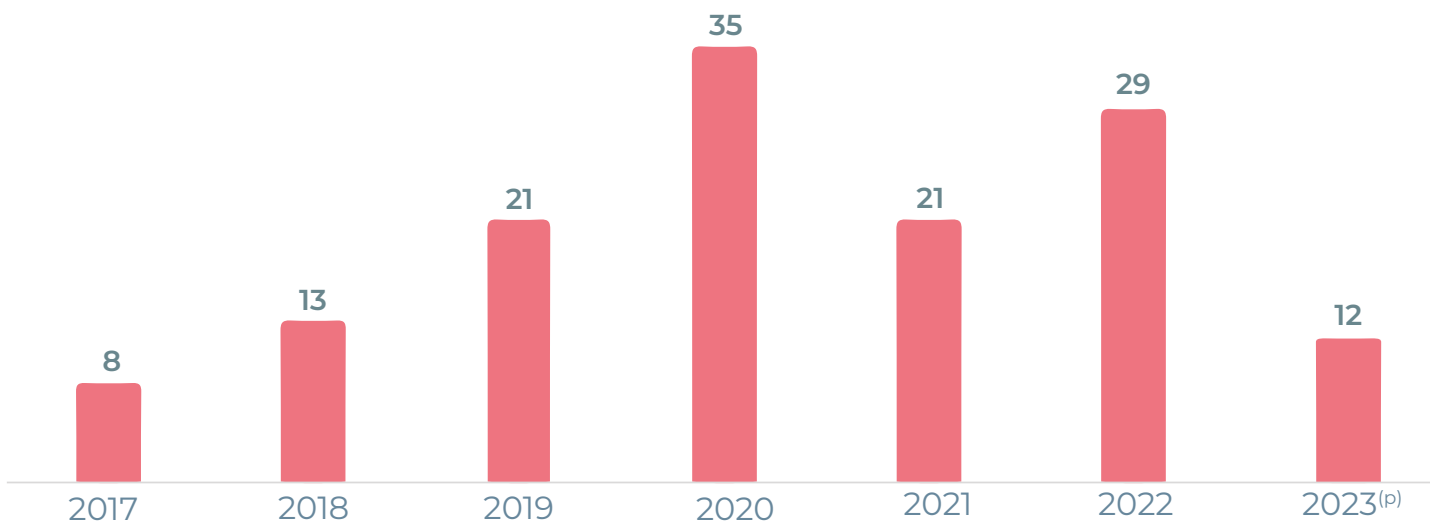


## PROXENETISMO A MUJERES

**Gráfico N° 48**

**BOLIVIA: DENUNCIAS DE DELITOS DE PROXENETISMO A MUJERES, POR GESTIÓN, SEGÚN DELITO, 2017 - 2023<sup>(p)</sup>**

(En número)



Elaboración: Observatorio Boliviano de Seguridad Ciudadana y Lucha contra las Drogas.

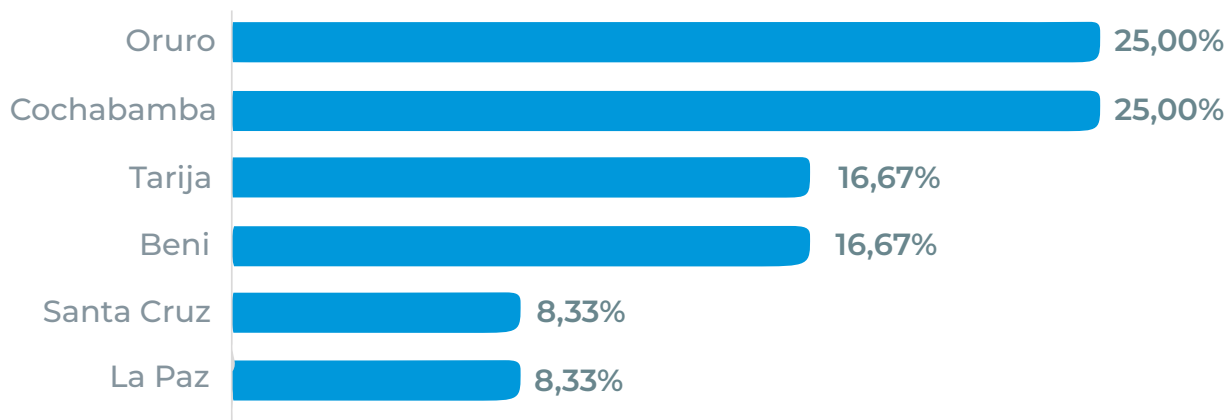
Fuente: Policía Boliviana.

(p): Información preliminar actualizada a junio del 2023.

**Gráfico N° 49**

**BOLIVIA: DISTRIBUCIÓN DE DENUNCIAS DE DELITOS DE PROXENETISMO A MUJERES, SEGÚN DEPARTAMENTO, 2023<sup>(p)</sup>**


(En porcentaje)



Elaboración: Observatorio Boliviano de Seguridad Ciudadana y Lucha contra las Drogas.

Fuente: Policía Boliviana.

(p): Información preliminar actualizada a junio del 2023.



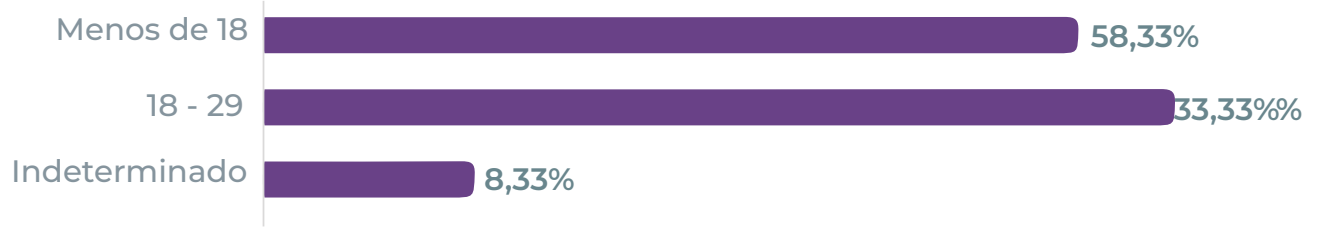





### Gráfico N° 50

## BOLIVIA: DISTRIBUCIÓN DE DENUNCIAS DE DELITOS DE PROXENETISMO A MUJERES, SEGÚN EDAD DE LA VÍCTIMA, 2023 <sup>(p)</sup>

(En porcentaje)



Elaboración: Observatorio Boliviano de Seguridad Ciudadana y Lucha contra las Drogas  
Fuente: Policía Boliviana  
(p): Información preliminar actualizada a junio del 2023





ESTADO PLURINACIONAL DE  
**BOLIVIA**

MINISTERIO  
DE GOBIERNO



**OBSCD**

OBSERVATORIO BOLIVIANO  
DE SEGURIDAD CIUDADANA Y  
LUCHA CONTRA LAS DROGAS

Dirección: Av. Arce esq. Belisario Salinas No. 2409  
Teléfono: 2120002 – 2120003 – Fax: 2442225  
Despacho 2170205 2440114 Ministerio de Gobierno  
Estado Plurinacional de Bolivia