


Warmi **CIFRAS**

La Paz noviembre de 2023

Boletín N° 3



DELITOS DE ALTA VULNERABILIDAD CONTRA LA MUJER




ESTADO PLURINACIONAL DE
BOLIVIA MINISTERIO
DE GOBIERNO



ÍNDICE

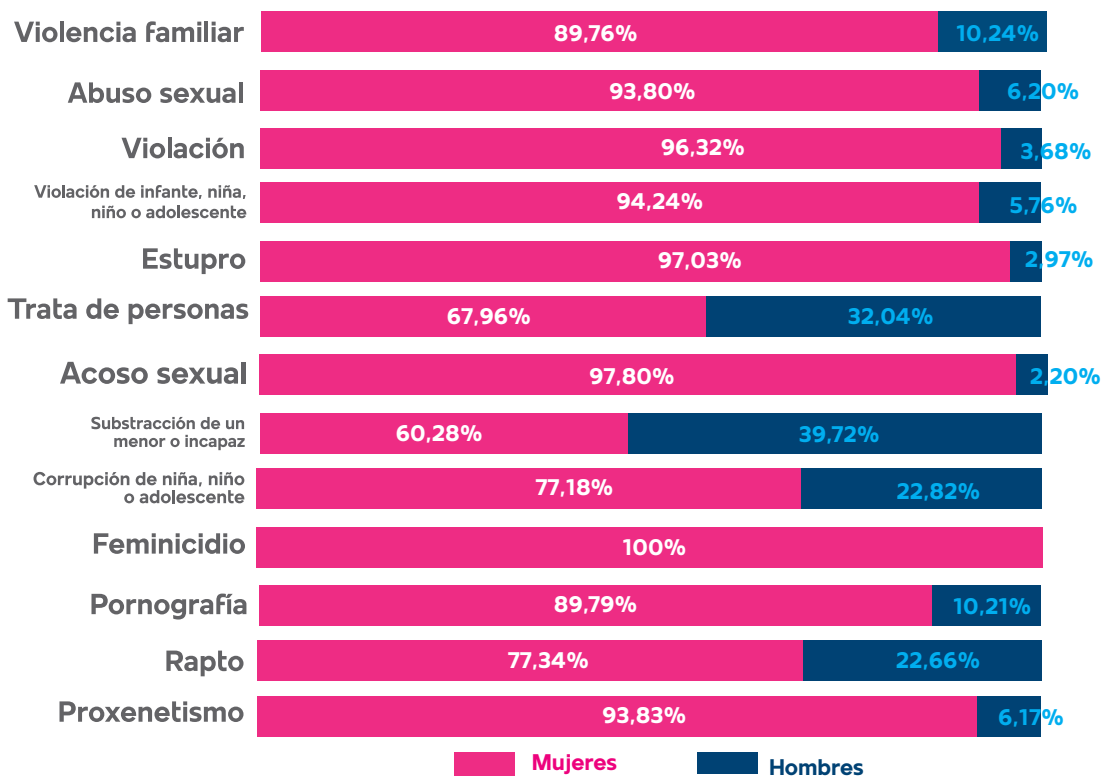
DELITOS DE ALTA VULNERABILIDAD CONTRA LA MUJER	5
VIOLENCIA FAMILIAR MUJERES	6
FEMINICIDIO	11
ABUSO SEXUAL A MUJERES	15
VIOLACIÓN A MUJERES	17
VIOLACIÓN INFANTE, NIÑA O ADOLESCENTE MUJER	19
ESTUPRO	20
TRATA A MUJERES	21
ACOSO SEXUAL A MUJERES	23
SUBSTRACCIÓN DE UNA MENOR O INCAPAZ	25
CORRUPCIÓN NIÑA Y ADOLESCENTE MUJER	27
PORNOGRAFÍA A MUJERES	28
RAPTO A MUJERES	30
PROXENETISMO A MUJERES	32

DELITOS DE ALTA VULNERABILIDAD CONTRA LA MUJER




Con el objetivo de generar información estadística actualizada sobre la violencia hacia la mujer que permita conocer el estado de situación de este tipo de hechos, el Observatorio Boliviano de Seguridad Ciudadana y Lucha contra las Drogas (OBSCD) ha identificado delitos generados con violencia, donde el grupo con mayor vulnerabilidad son las mujeres (Gráfico N° 1), el cual se denominó **"delitos de alta vulnerabilidad contra la mujer"**.

Gráfico N° 1
BOLIVIA: DISTRIBUCIÓN ACUMULADA DE DENUNCIAS DE DELITOS GENERADOS CON VIOLENCIA, POR SEXO DE LA VÍCTIMA, 2017-2023^(p)
 (En porcentaje)



Elaboración: Observatorio Boliviano de Seguridad Ciudadana y Lucha Contra las Drogas.
 Fuente: Policía Boliviana.
 Nota (1): En sexo no se consideran los indeterminados.
 (p): Información preliminar actualizada a septiembre del 2023.





Cuadro N° 1
BOLIVIA: DENUNCIAS DE DELITOS DE ALTA VULNERABILIDAD CONTRA LA MUJER, POR AÑO, SEGÚN DEPARTAMENTO, 2017 - 2023^(p)
 (En número, porcentaje)

Departamento	2017	2018	2019	2020	2021	2022	2023 ^(p)	Total acumulado	
								Cantidad	Porcentaje
Santa Cruz	12.472	13.856	16.108	13.798	15.107	15.167	10.937	97.445	38,51%
La Paz	7.446	7.013	8.257	6.429	7.742	10.064	7.823	54.774	21,64%
Cochabamba	6.355	5.786	5.449	4.761	5.602	6.629	4.790	39.372	15,56%
Tarija	2.739	2.917	2.954	2.541	3.108	3.083	2.283	19.625	7,75%
Potosí	2.258	2.425	2.366	1.937	2.404	2.421	1.731	15.542	6,14%
Chuquisaca	1.670	1.358	1.225	1.102	1.647	1.657	1.426	10.085	3,99%
Beni	906	773	913	940	1.289	1.310	969	7.100	2,81%
Oruro	1.154	901	931	508	734	1.229	706	6.163	2,44%
Pando	555	434	490	369	375	423	316	2.962	1,17%
TOTAL	35.555	35.463	38.693	32.385	38.008	41.983	30.981	253.068	100,00%

Elaboración: Observatorio Boliviano de Seguridad Ciudadana y Lucha Contra las Drogas.

Fuente: Policía Boliviana.

Nota: La información corresponde a los delitos de: feminicidio; acoso sexual; estupro; violación; violación de infante, niña, niño o adolescente; abuso sexual; violencia familiar; raptó; proxenetismo; pornografía; trata de personas; corrupción de niña, niño o adolescente; sustracción de un menor o incapaz.

(p): Información preliminar actualizada a septiembre del 2023.

Cuadro N° 2
BOLIVIA: DENUNCIAS DE DELITOS DE ALTA VULNERABILIDAD CONTRA LA MUJER, POR AÑO, SEGÚN DELITO, 2017 - 2023^(p)
 (En número, porcentaje)


Delito	2017	2018	2019	2020	2021	2022	2023 ^(p)	Total acumulado	
								Cantidad	Porcentaje
Violencia familiar	30.186	29.449	31.717	26.544	30.702	32.754	23.733	205.085	81,04%
Abuso sexual	1.366	1.652	1.982	1.819	2.157	2.882	2.249	14.107	5,57%
Violación	962	1.549	1.665	1.207	1.556	1.816	1.522	10.277	4,06%
Violación de infante, niña, niño o adolescente	1.332	1.136	1.269	1.177	1.516	2.239	1.427	10.096	3,99%
Estupro	793	810	1.091	866	1.167	1.241	1.052	7.020	2,77%
Trata de personas	260	216	248	200	264	350	360	1.898	0,75%
Acoso sexual	190	160	193	129	160	233	224	1.289	0,51%
Sustracción de un menor o incapaz	198	186	185	130	122	92	93	1.006	0,40%
Corrupción de niña, niño o adolescente	62	83	105	78	114	139	136	717	0,28%
Feminicidio	99	107	116	113	108	95	61	699	0,28%
Pornografía	36	55	75	63	78	84	75	466	0,18%
Raptó	63	47	26	24	43	29	24	256	0,10%
Proxenetismo	8	13	21	35	21	29	25	152	0,06%
TOTAL	35.555	35.463	38.693	32.385	38.008	41.983	30.981	253.068	100,00%

Elaboración: Observatorio Boliviano de Seguridad Ciudadana y Lucha Contra las Drogas.

Fuente: Policía Boliviana.

Nota: La información corresponde a los delitos de: feminicidio; acoso sexual; estupro; violación; violación de infante, niña, niño o adolescente; abuso sexual; violencia familiar; raptó; proxenetismo; pornografía; trata de personas; corrupción de niña, niño o adolescente; sustracción de un menor o incapaz.

(p): Información preliminar actualizada a septiembre del 2023.



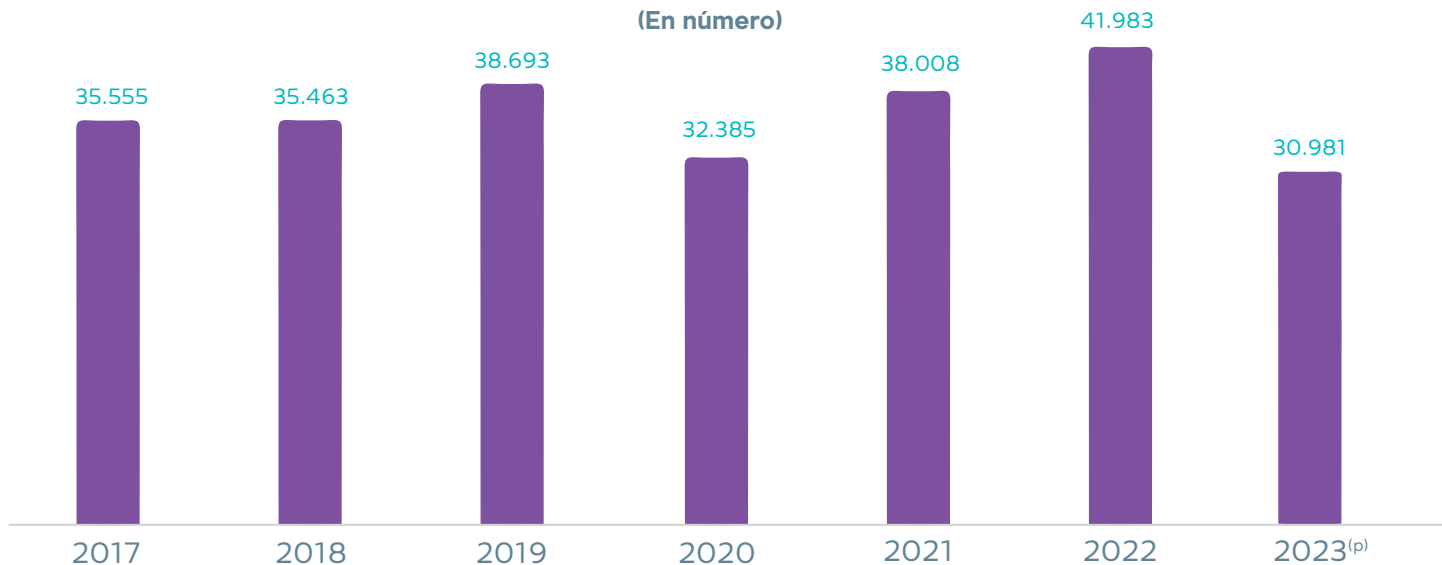


DELITOS DE ALTA VULNERABILIDAD CONTRA LA MUJER

Gráfico N° 2

BOLIVIA: DENUNCIAS DE DELITOS DE ALTA VULNERABILIDAD CONTRA LA MUJER, POR AÑO, 2017 - 2023^(p)

(En número)



Elaboración: Observatorio Boliviano de Seguridad Ciudadana y Lucha Contra las Drogas.

Fuente: Policía Boliviana.

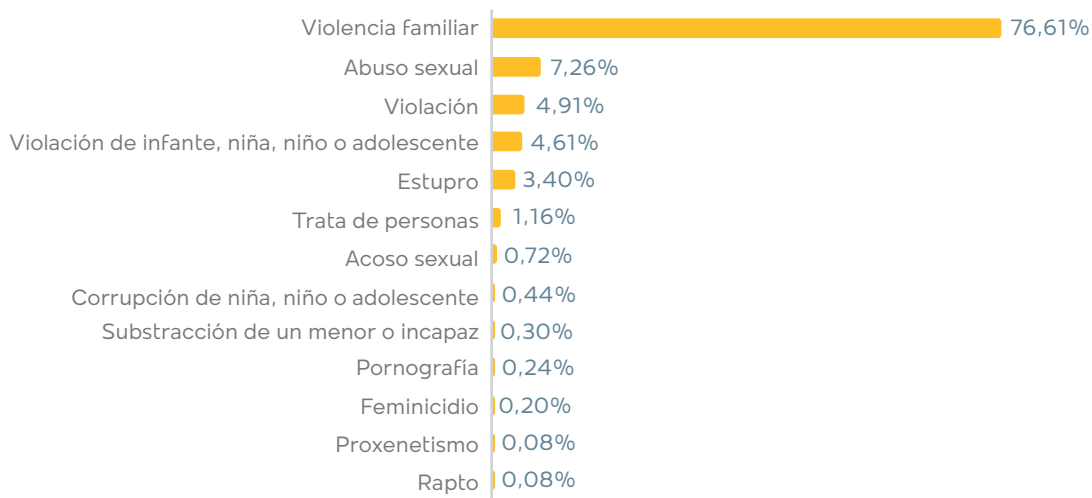
Nota: La información corresponde a los delitos de: feminicidio; acoso sexual; estupro; violación; violación de infante, niña, niño o adolescente; abuso sexual; violencia familiar; raptó; proxenetismo; pornografía; trata de personas; corrupción de niña, niño o adolescente; substracción de un menor o incapaz.

(p): Información preliminar actualizada a septiembre del 2023.

Gráfico N° 3

BOLIVIA: DISTRIBUCIÓN DE DENUNCIAS DE DELITOS DE ALTA VULNERABILIDAD CONTRA LA MUJER, SEGÚN DELITO, 2023^(p)

(En porcentaje)



Elaboración: Observatorio Boliviano de Seguridad Ciudadana y Lucha Contra las Drogas.

Fuente: Policía Boliviana.

(p): Información preliminar actualizada a septiembre del 2023.


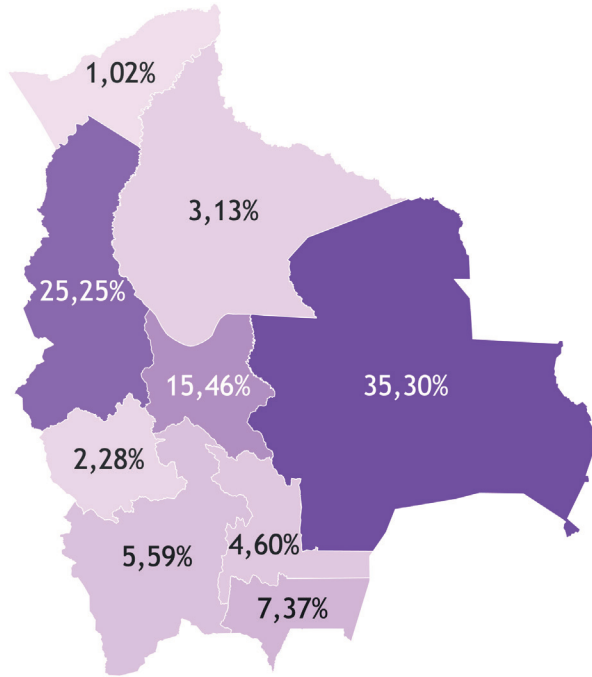




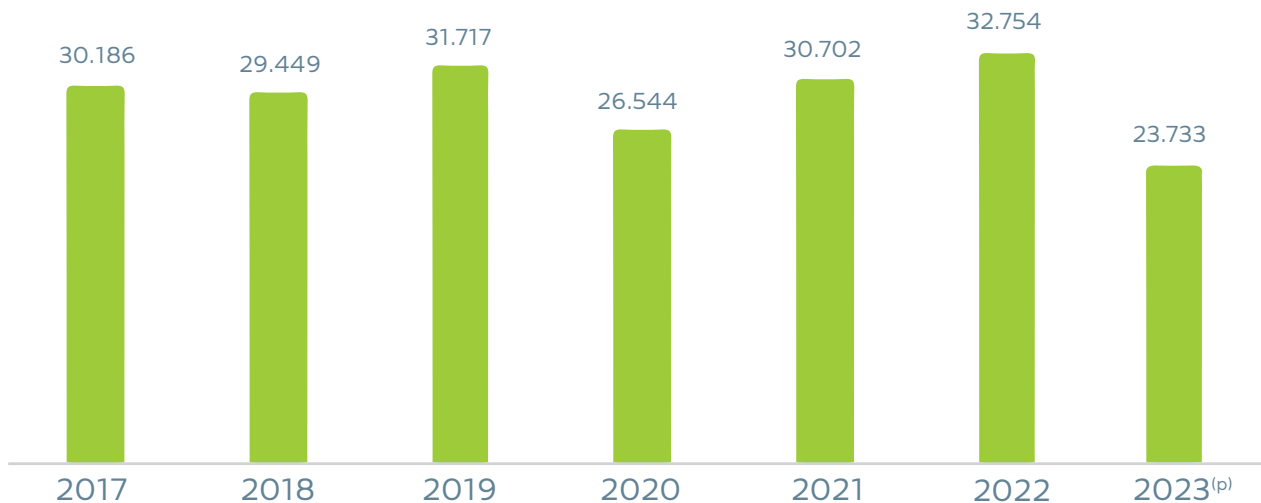
Gráfico N° 4
BOLIVIA: DISTRIBUCIÓN DE DENUNCIAS DE DELITOS DE ALTA VULNERABILIDAD CONTRA LA MUJER, SEGÚN DEPARTAMENTO, 2023^(p)
 (En porcentaje)



Elaboración: Observatorio Boliviano de Seguridad Ciudadana y Lucha Contra las Drogas.
 Fuente: Policía Boliviana.
 Nota: La información corresponde a los delitos de: feminicidio; acoso sexual; estupro; violación; violación de infante; niña, niño o adolescente; abuso sexual; violencia familiar; rapto; proxenetismo; pornografía; trata de personas; corrupción de niña, niño o adolescente; sustracción de un menor o incapaz.
 (p): Información preliminar actualizada a septiembre del 2023.

VIOLENCIA FAMILIAR A MUJERES

Gráfico N° 5
BOLIVIA: DENUNCIAS DE DELITOS DE VIOLENCIA FAMILIAR A MUJERES, POR AÑO, 2017 - 2023^(p)
 (En número)



Elaboración: Observatorio Boliviano de Seguridad Ciudadana y Lucha Contra las Drogas.
 Fuente: Policía Boliviana.
 (p): Información preliminar actualizada a septiembre del 2023.






Gráfico N° 6

BOLIVIA: DISTRIBUCIÓN DE DENUNCIAS DE DELITOS DE VIOLENCIA FAMILIAR A MUJERES, SEGÚN DEPARTAMENTO, 2023^(p)

(En porcentaje)

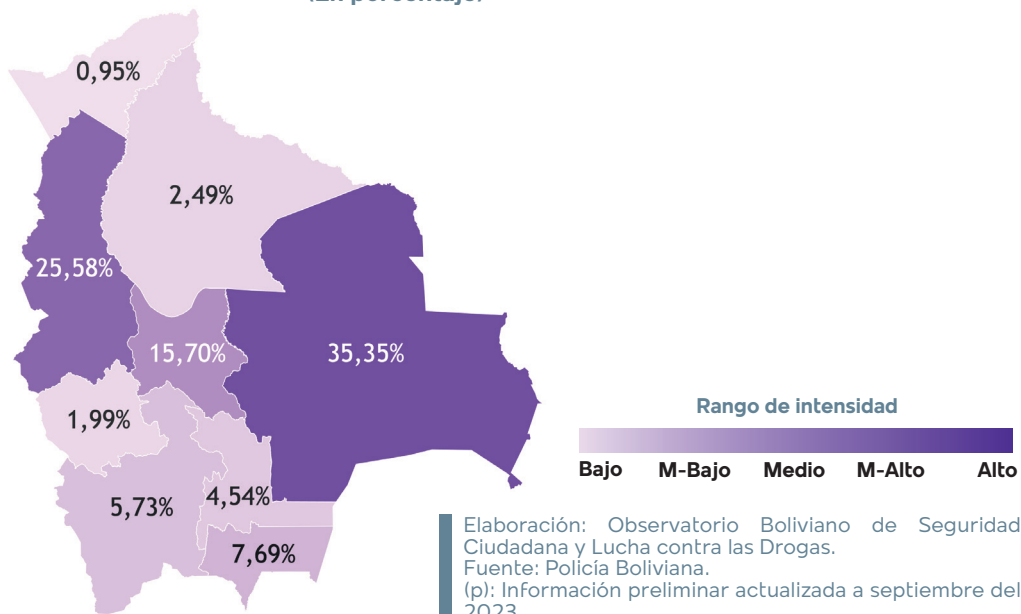


Gráfico N° 7

BOLIVIA: DISTRIBUCIÓN DE DENUNCIAS DE DELITOS DE VIOLENCIA FAMILIAR A MUJERES, SEGÚN EDAD DE LA VÍCTIMA, 2023^(p)

(En porcentaje)


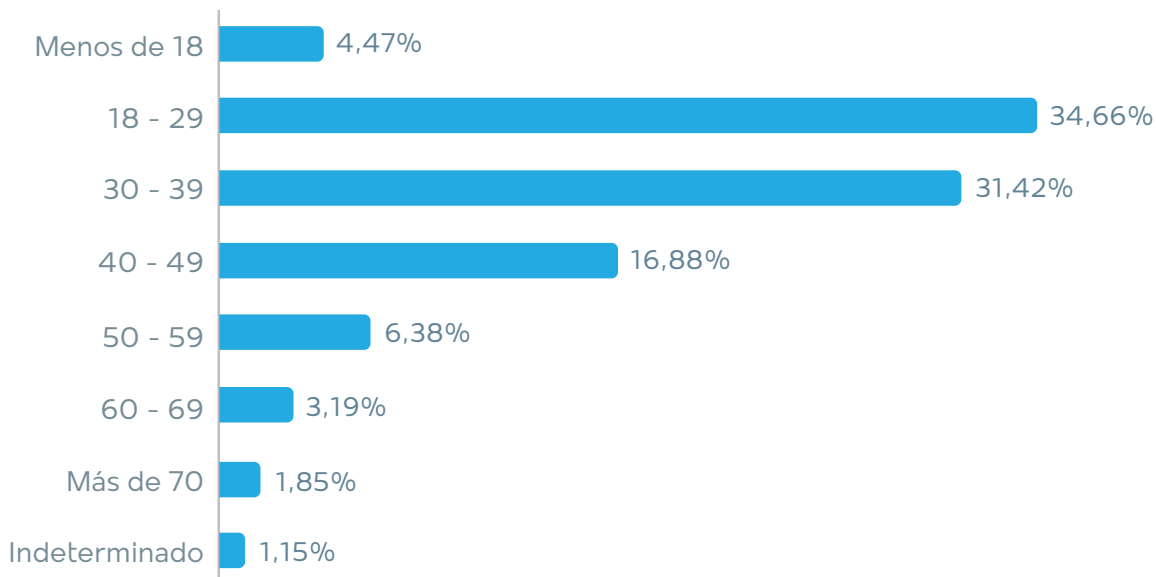
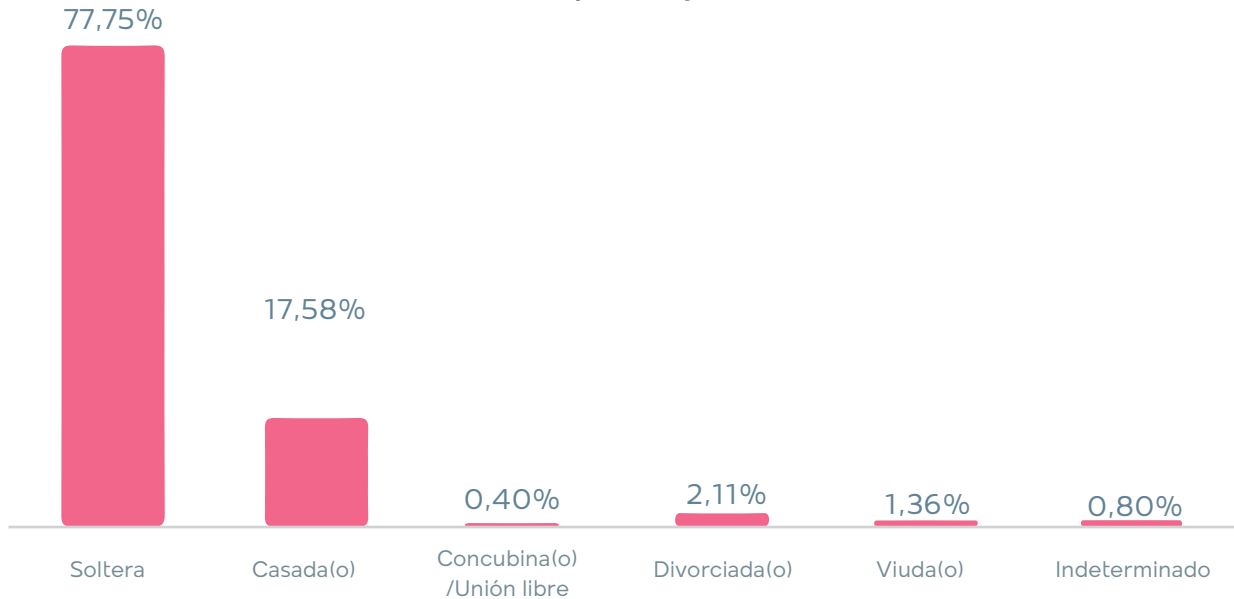




Gráfico N° 8

BOLIVIA: DISTRIBUCIÓN DE DENUNCIAS DE DELITOS DE VIOLENCIA FAMILIAR A MUJERES, SEGÚN ESTADO CIVIL DE LA VÍCTIMA, 2023^(p)

(En porcentaje)

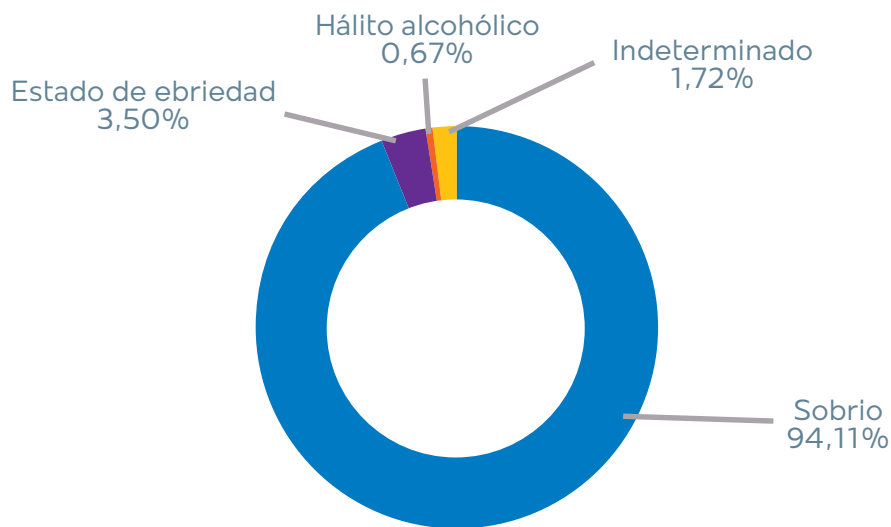


Elaboración: Observatorio Boliviano de Seguridad Ciudadana y Lucha Contra las Drogas.
Fuente: Policía Boliviana.
(p): Información preliminar actualizada a septiembre del 2023.

Gráfico N° 9

BOLIVIA: DISTRIBUCIÓN DE DENUNCIAS DE DELITOS DE VIOLENCIA FAMILIAR A MUJERES, SEGÚN TEMPERANCIA DE LA VÍCTIMA, 2023^(p)

(En porcentaje)



Elaboración: Observatorio Boliviano de Seguridad Ciudadana y Lucha Contra las Drogas.
Fuente: Policía Boliviana.
(p): Información preliminar actualizada a septiembre del 2023.


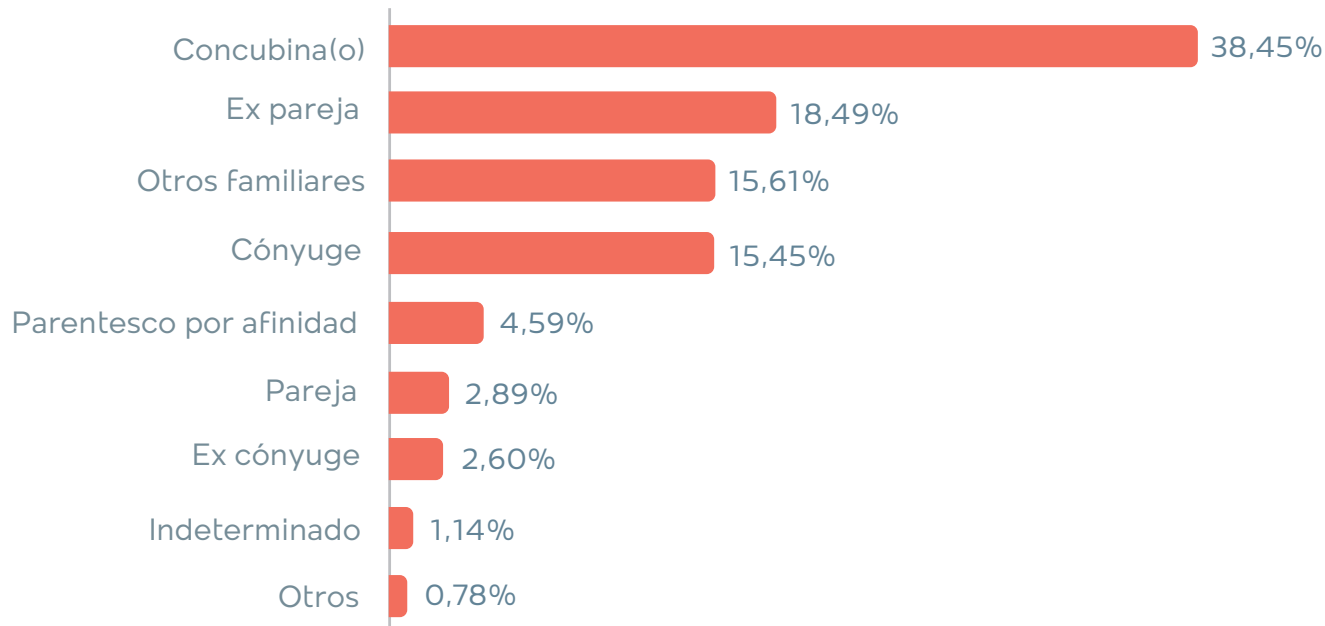




Gráfico N° 10

BOLIVIA: DISTRIBUCIÓN DE DENUNCIAS DE DELITOS DE VIOLENCIA FAMILIAR A MUJERES, SEGÚN RELACIÓN CON EL AGRESOR, 2023^(p)

(En porcentaje)



Elaboración: Observatorio Boliviano de Seguridad Ciudadana y Lucha Contra las Drogas.

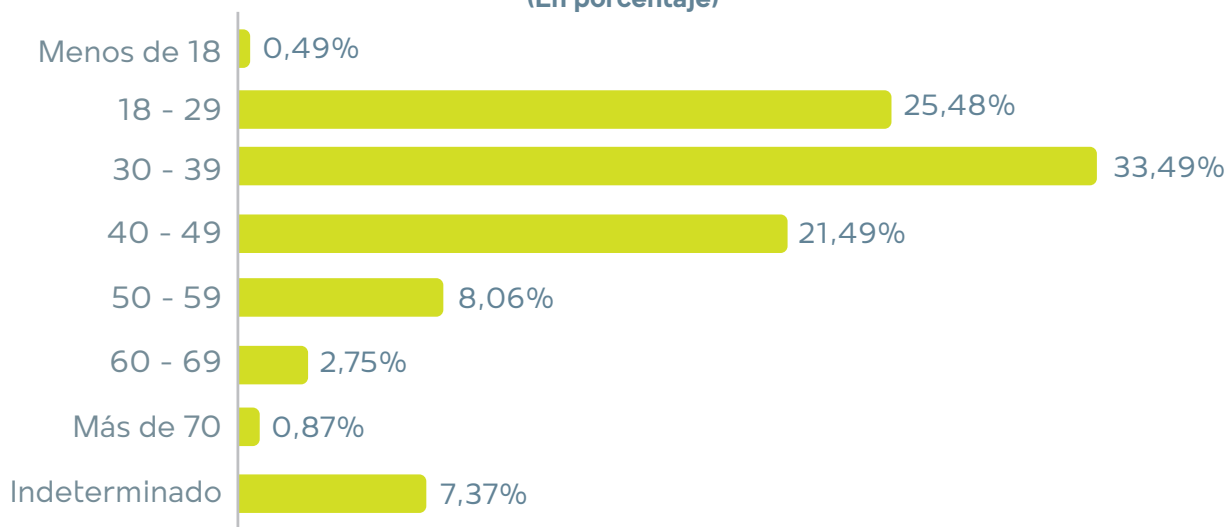
Fuente: Policía Boliviana.

(p): Información preliminar actualizada a septiembre del 2023.

Gráfico N° 11

BOLIVIA: DISTRIBUCIÓN DE DENUNCIAS DE DELITOS DE VIOLENCIA FAMILIAR A MUJERES, SEGÚN EDAD DEL AGRESOR, 2023^(p)

(En porcentaje)



Elaboración: Observatorio Boliviano de Seguridad Ciudadana y Lucha Contra las Drogas.

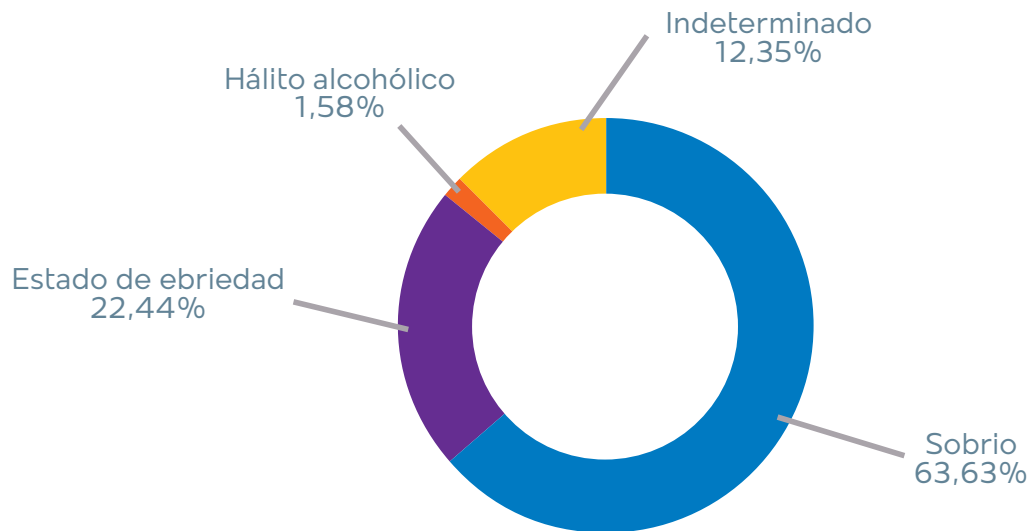
Fuente: Policía Boliviana.

(p): Información preliminar actualizada a septiembre del 2023.






Gráfico N° 12
BOLIVIA: DISTRIBUCIÓN DE DENUNCIAS DE DELITOS DE VIOLENCIA FAMILIAR A MUJERES, SEGÚN TEMPERANCIA DEL AGRESOR, 2023^(p)
(En porcentaje)



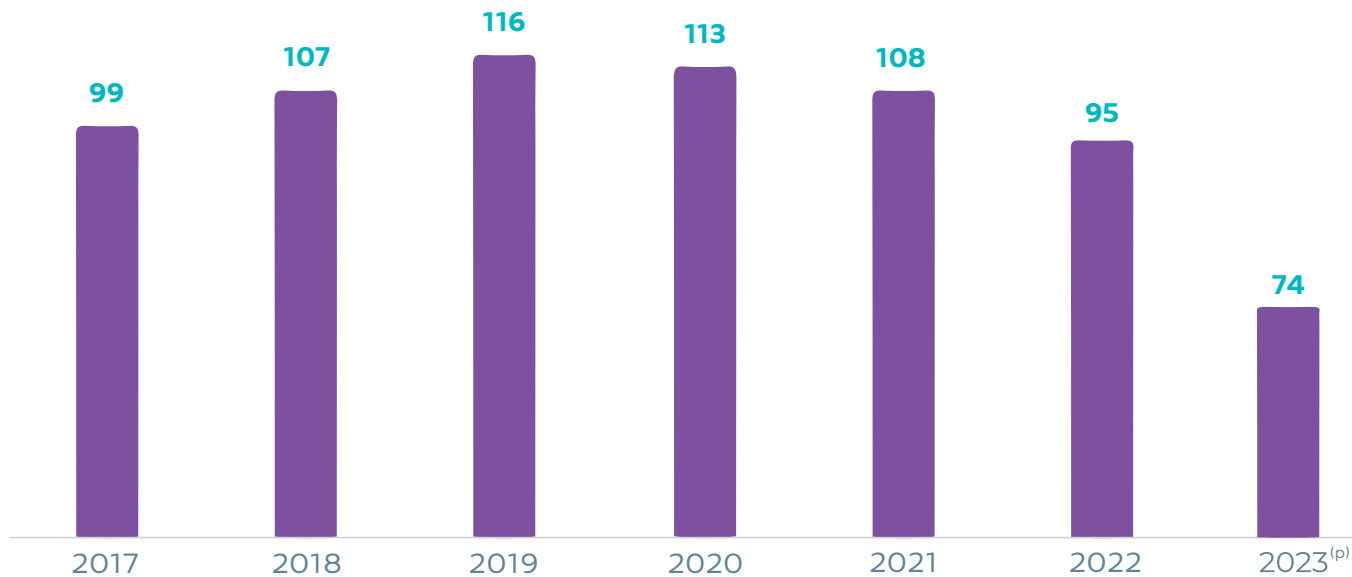
Elaboración: Observatorio Boliviano de Seguridad Ciudadana y Lucha contra las Drogas.
Fuente: Policía Boliviana.
(p): Información preliminar actualizada a septiembre del 2023.





FEMINICIDIO

Gráfico N° 13
BOLIVIA: DENUNCIAS DE DELITOS DE FEMINICIDIO, POR AÑO, 2017 - 2023^(p)
(En número)

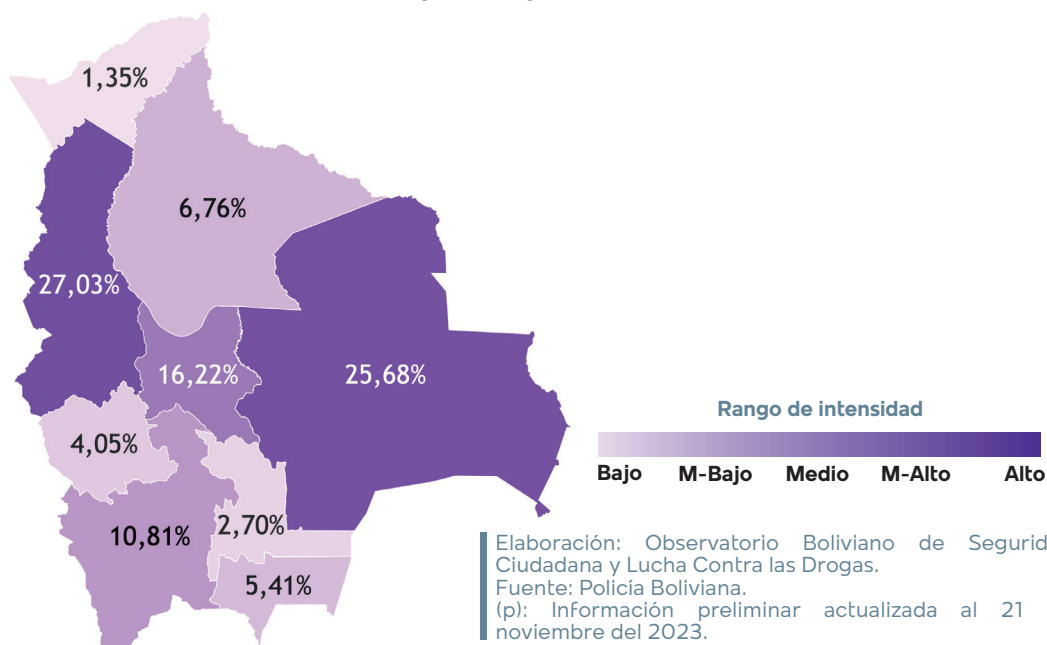


Elaboración: Observatorio Boliviano de Seguridad Ciudadana y Lucha Contra las Drogas.

Fuente: Policía Boliviana.

(p): Información preliminar actualizada al 21 de noviembre del 2023.

Gráfico N° 14
BOLIVIA: DISTRIBUCIÓN DE DENUNCIAS DE DELITOS DE FEMINICIDIO, SEGÚN DEPARTAMENTO, 2023^(p)
(En porcentaje)



Elaboración: Observatorio Boliviano de Seguridad Ciudadana y Lucha Contra las Drogas.

Fuente: Policía Boliviana.

(p): Información preliminar actualizada al 21 de noviembre del 2023.


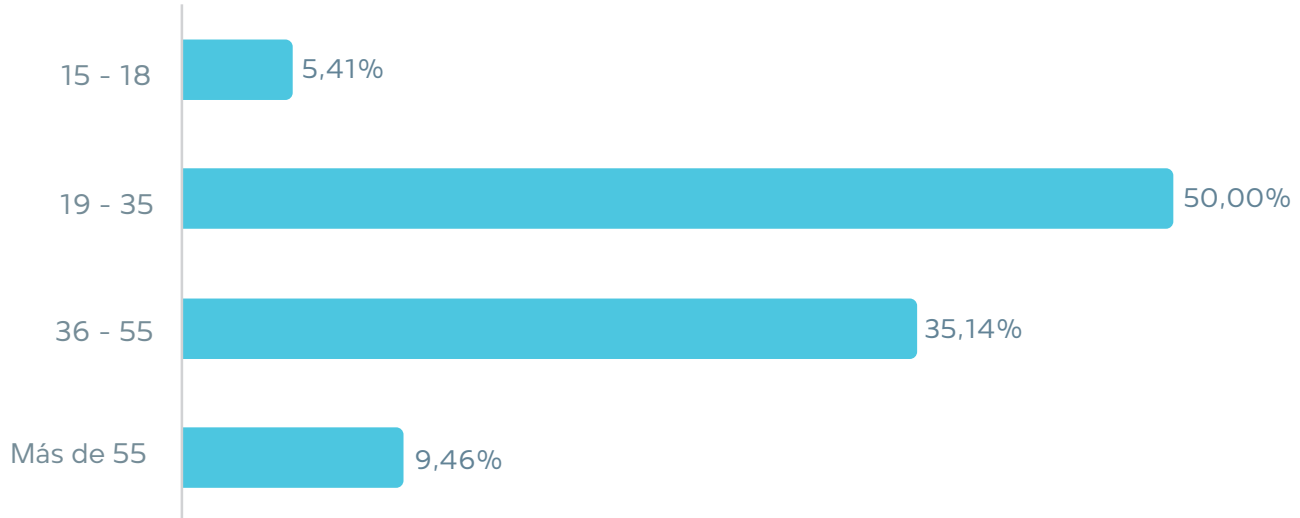


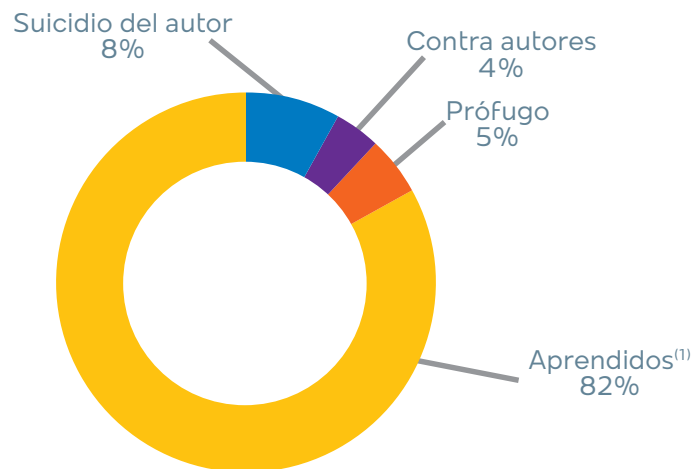


Gráfico N° 15
BOLIVIA: DISTRIBUCIÓN DE DENUNCIAS DE DELITOS DE FEMINICIDIO, SEGÚN EDAD DE LA VÍCTIMA, 2023^(p)
 (En porcentaje)



Elaboración: Observatorio Boliviano de Seguridad Ciudadana y Lucha Contra las Drogas.
 Fuente: Policía Boliviana.
 (p): Información preliminar actualizada al 21 de noviembre del 2023.

Gráfico N° 16
BOLIVIA: DISTRIBUCIÓN DE DENUNCIAS DE DELITOS DE FEMINICIDIO, SEGÚN SITUACIÓN DEL AUTOR, 2023^(p)
 (En porcentaje)



Elaboración: Observatorio Boliviano de Seguridad Ciudadana y Lucha contra las Drogas.
 Fuente: Policía Boliviana.
 (p): Información preliminar actualizada al 21 de noviembre del 2023.
 (1): Aprendidos comprenden autores y cómplices implicados.


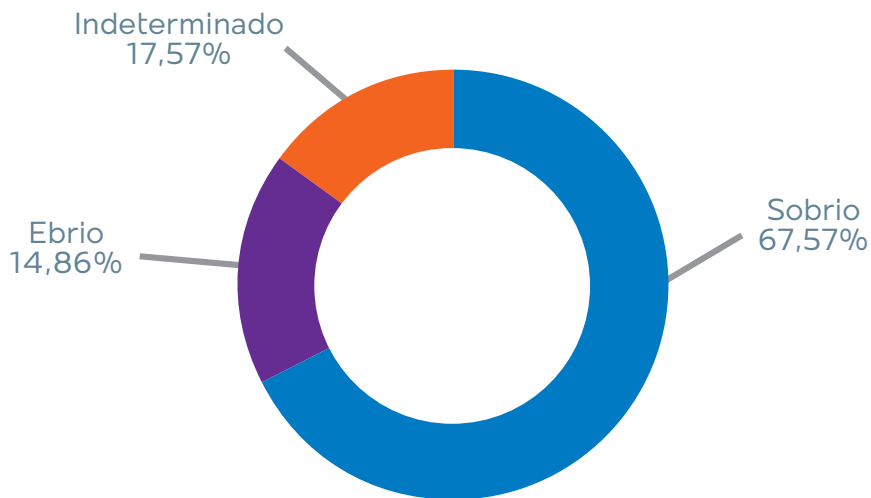




Gráfico N° 17

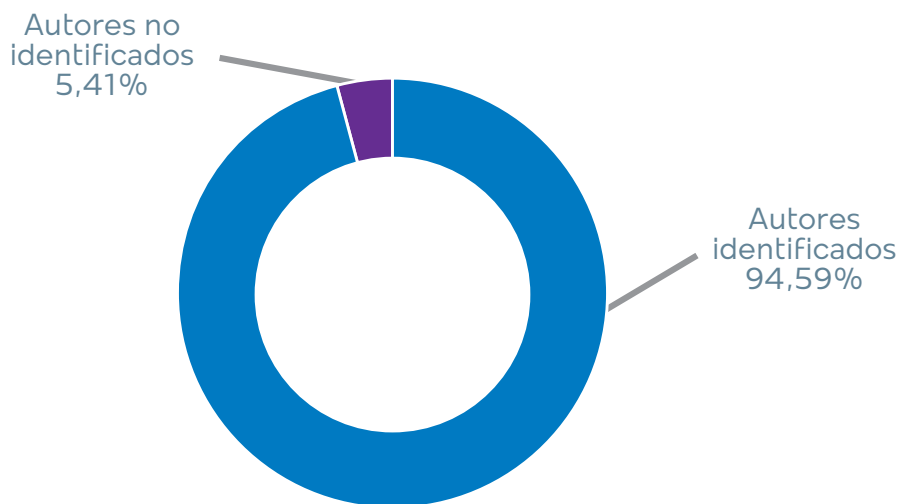
BOLIVIA: DISTRIBUCIÓN DE DENUNCIAS DE DELITOS DE FEMINICIDIO, SEGÚN TEMPERANCIA DE LA VÍCTIMA, 2023^(p)
(En porcentaje)



Elaboración: Observatorio Boliviano de Seguridad Ciudadana y Lucha Contra las Drogas.
Fuente: Policía Boliviana.
(p): Información preliminar actualizada al 21 de noviembre del 2023.

Gráfico N° 18

BOLIVIA: DISTRIBUCIÓN DE DENUNCIAS DE DELITOS DE FEMINICIDIO, SEGÚN AUTORES IDENTIFICADOS, 2023^(p)
(En porcentaje)

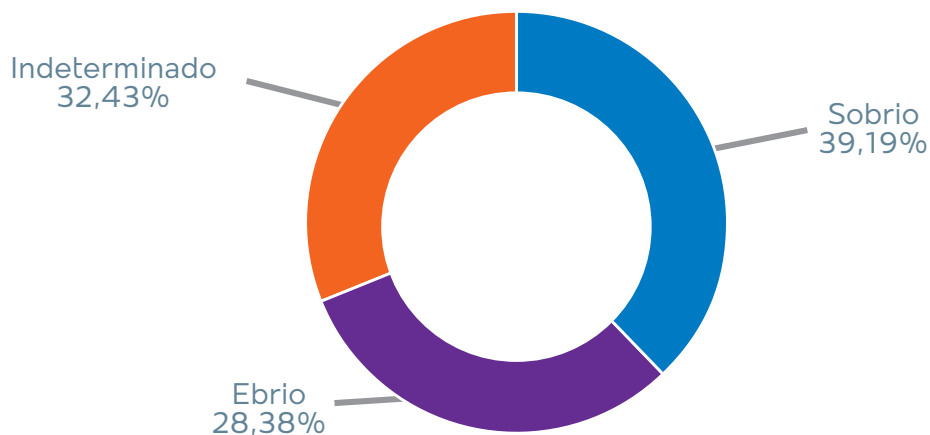


Elaboración: Observatorio Boliviano de Seguridad Ciudadana y Lucha Contra las Drogas.
Fuente: Policía Boliviana.
(p): Información preliminar actualizada al 21 de noviembre del 2023.






Gráfico N° 19
BOLIVIA: DISTRIBUCIÓN DE DENUNCIAS DE DELITOS DE FEMINICIDIO, SEGÚN TEMPERANCIA DEL AGRESOR, 2023^(p)
(En porcentaje)



Elaboración: Observatorio Boliviano de Seguridad Ciudadana y Lucha Contra las Drogas.

Fuente: Policía Boliviana.

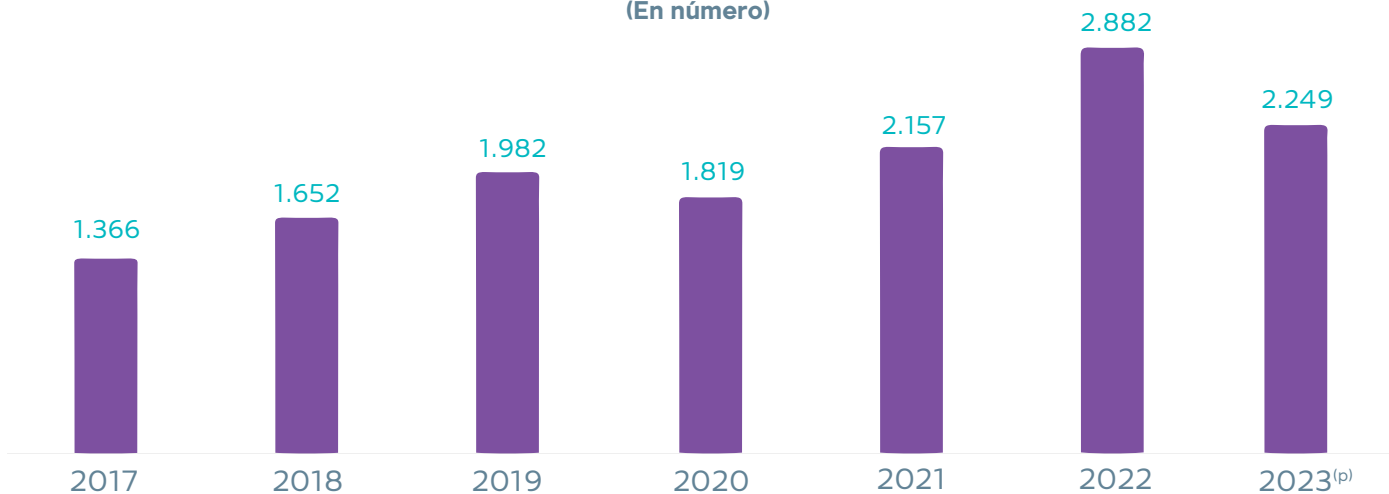
(p): Información preliminar actualizada al 21 de noviembre del 2023.





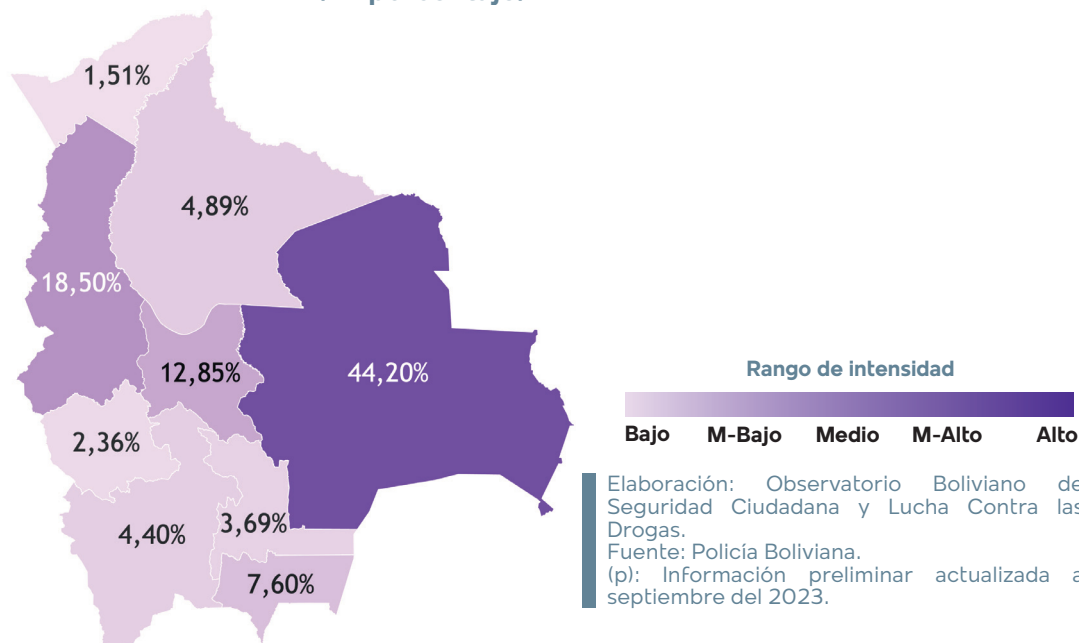
ABUSO SEXUAL A MUJERES

Gráfico N° 20
BOLIVIA: DENUNCIAS DE DELITOS DE ABUSO SEXUAL A MUJERES, POR AÑO, 2017 - 2023^(p)
 (En número)



Elaboración: Observatorio Boliviano de Seguridad Ciudadana y Lucha Contra las Drogas.
 Fuente: Policía Boliviana.
 (p): Información preliminar actualizada a septiembre del 2023.

Gráfico N° 21
BOLIVIA: DISTRIBUCIÓN DE DENUNCIAS DE DELITOS DE ABUSO SEXUAL A MUJERES, SEGÚN DEPARTAMENTO, 2023^(p)
 (En porcentaje)



Elaboración: Observatorio Boliviano de Seguridad Ciudadana y Lucha Contra las Drogas.
 Fuente: Policía Boliviana.
 (p): Información preliminar actualizada a septiembre del 2023.


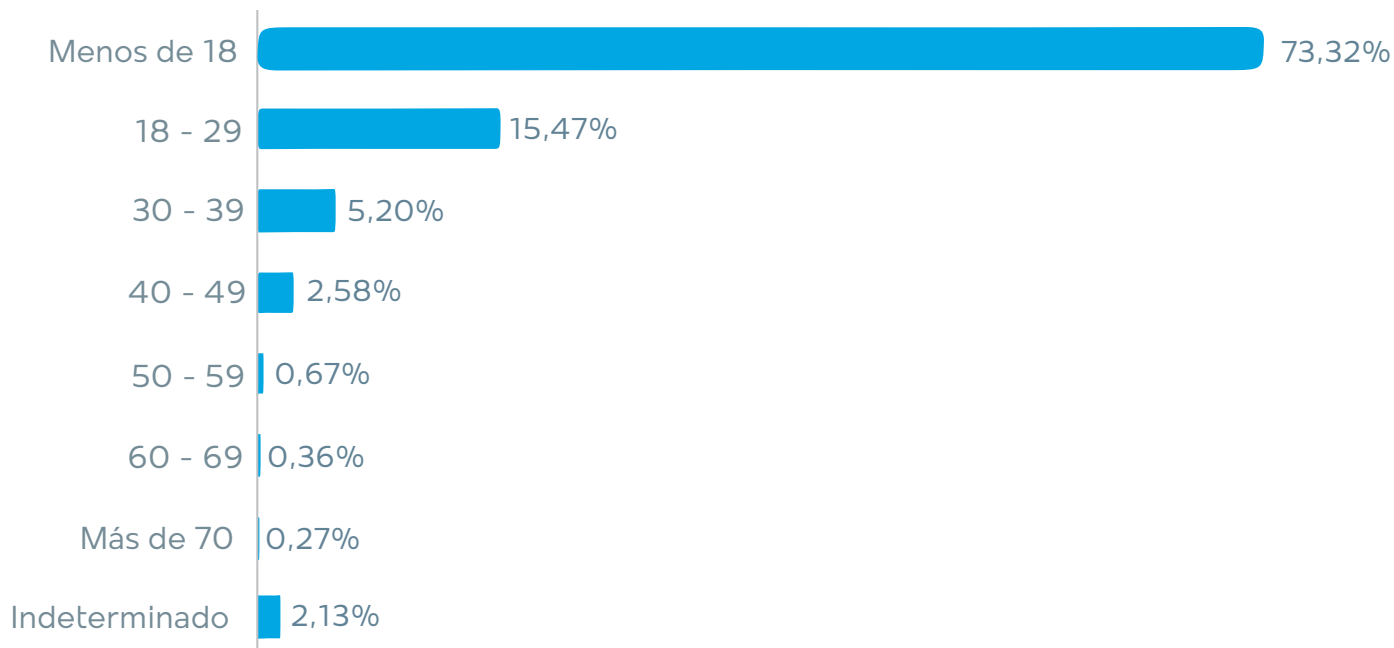





Gráfico N° 22
BOLIVIA: DISTRIBUCIÓN DE DENUNCIAS DE DELITOS DE ABUSO SEXUAL A MUJERES, SEGÚN EDAD DE LA VÍCTIMA, 2023^(p)
(En porcentaje)



Elaboración: Observatorio Boliviano de Seguridad Ciudadana y Lucha Contra las Drogas.

Fuente: Policía Boliviana.

(p): Información preliminar actualizada a septiembre del 2023.



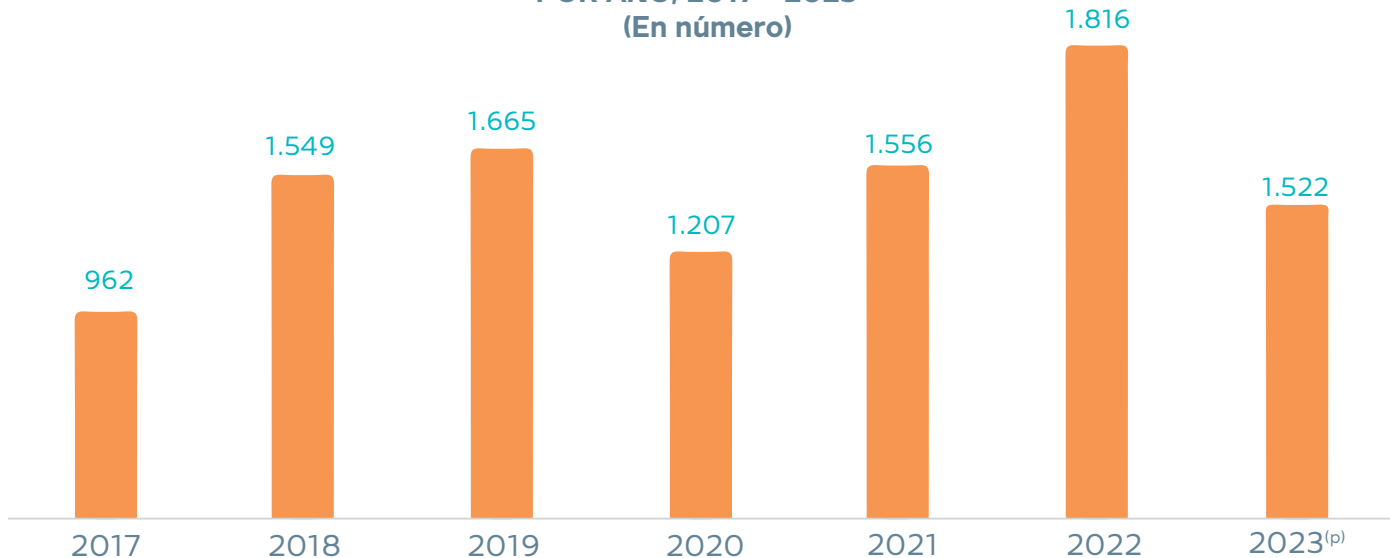


VIOLACIÓN A MUJERES

Gráfico N° 23

BOLIVIA: DENUNCIAS DE DELITOS DE VIOLACIÓN A MUJERES, POR AÑO, 2017 - 2023^(p)

(En número)



Elaboración: Observatorio Boliviano de Seguridad Ciudadana y Lucha contra las Drogas.

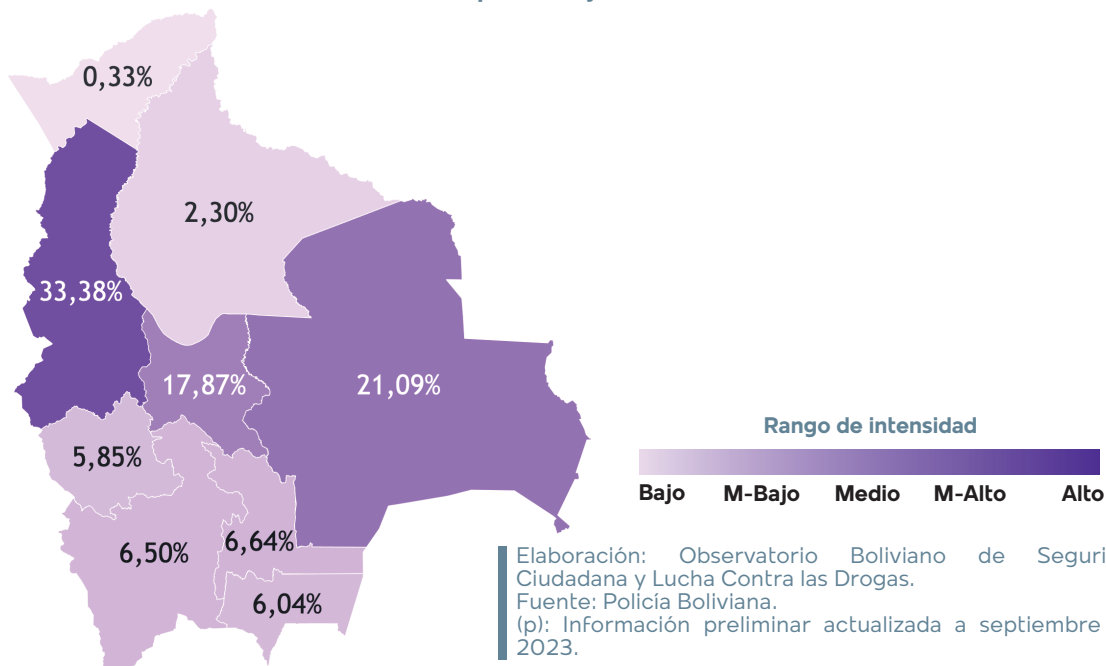
Fuente: Policía Boliviana.

(p): Información preliminar actualizada a septiembre del 2023.

Gráfico N° 24

BOLIVIA: DISTRIBUCIÓN DE DENUNCIAS DE DELITOS DE VIOLACIÓN A MUJERES, SEGÚN DEPARTAMENTO, 2023^(p)

(En porcentaje)



Elaboración: Observatorio Boliviano de Seguridad Ciudadana y Lucha Contra las Drogas.

Fuente: Policía Boliviana.

(p): Información preliminar actualizada a septiembre del 2023.


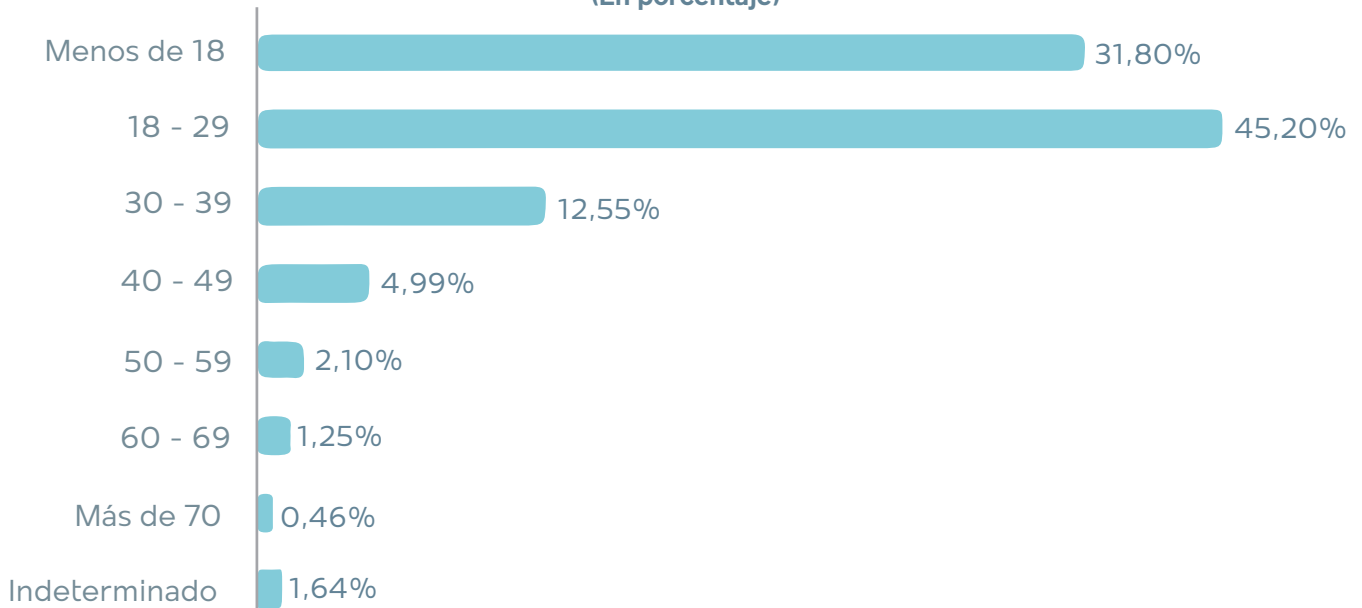




Gráfico N° 25
BOLIVIA: DISTRIBUCIÓN DE DENUNCIAS DE DELITOS DE VIOLACIÓN A MUJERES, SEGÚN RANGO DE EDAD DE LA VÍCTIMA, 2023^(p)
 (En porcentaje)

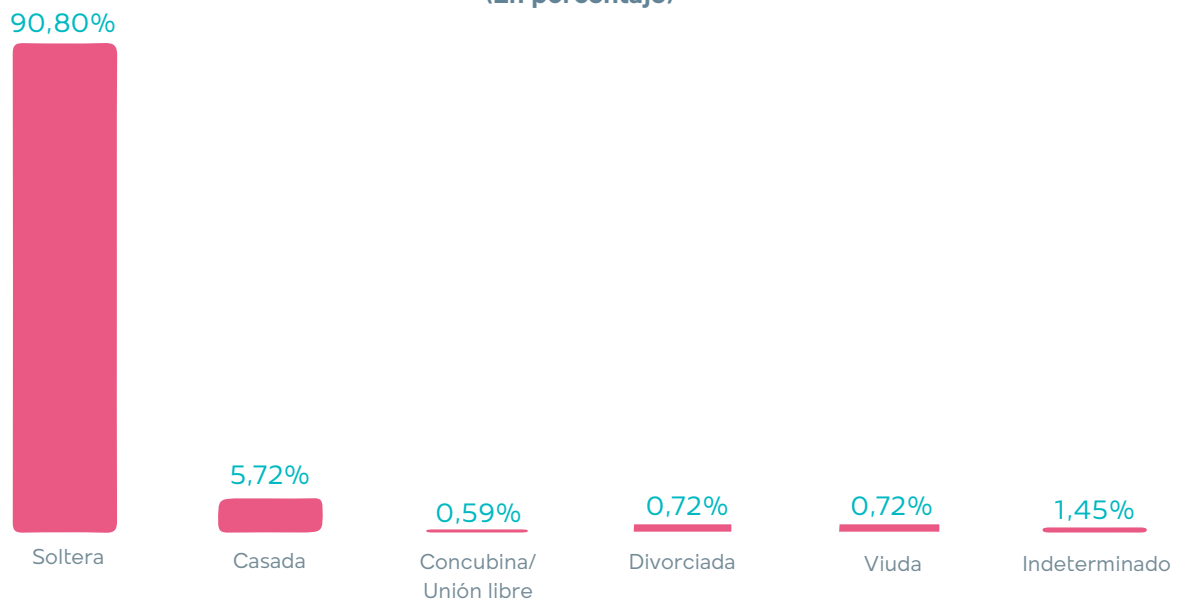


Elaboración: Observatorio Boliviano de Seguridad Ciudadana y Lucha contra las Drogas.

Fuente: Policía Boliviana.

(p): Información preliminar actualizada a septiembre del 2023.


Gráfico N° 26
BOLIVIA: DISTRIBUCIÓN DE DENUNCIAS DE DELITOS DE VIOLACIÓN A MUJERES, SEGÚN ESTADO CIVIL DE LA VÍCTIMA, 2023^(p)
 (En porcentaje)



Elaboración: Observatorio Boliviano de Seguridad Ciudadana y Lucha Contra las Drogas.

Fuente: Policía Boliviana.

(p): Información preliminar actualizada a septiembre del 2023.



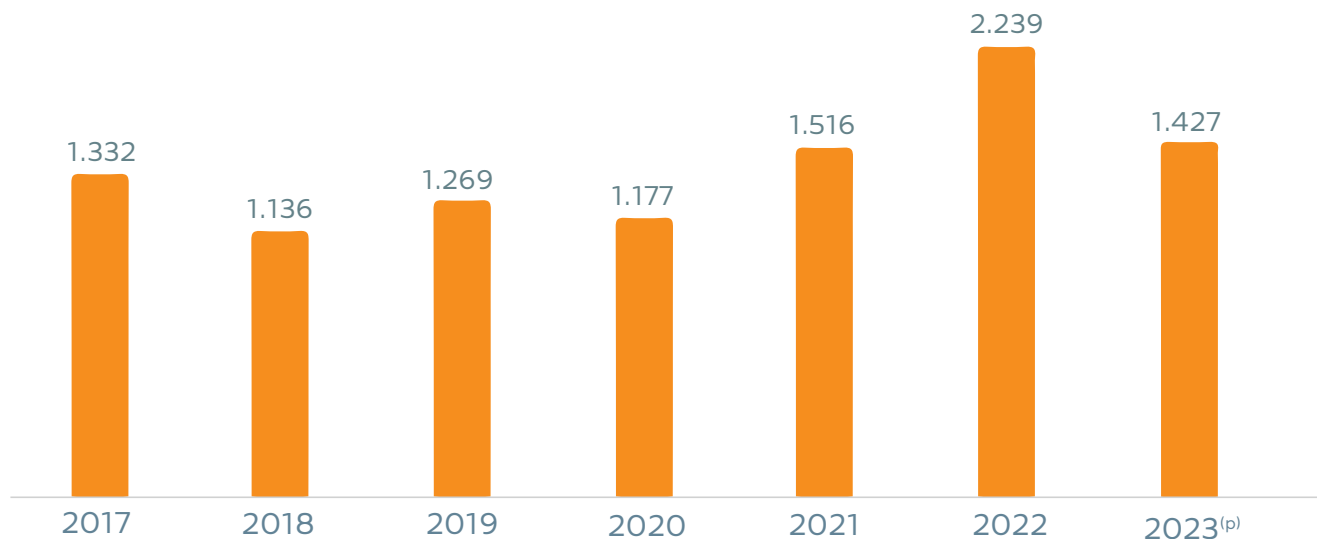


VIOLACIÓN DE INFANTE, NIÑA, O ADOLESCENTE MUJER

Gráfico N° 27

BOLIVIA: DENUNCIAS DE DELITOS DE VIOLACIÓN DE INFANTE, NIÑA O ADOLESCENTE MUJER, POR AÑO, 2017 - 2023^(p)

(En número)



Elaboración: Observatorio Boliviano de Seguridad Ciudadana y Lucha Contra las Drogas.

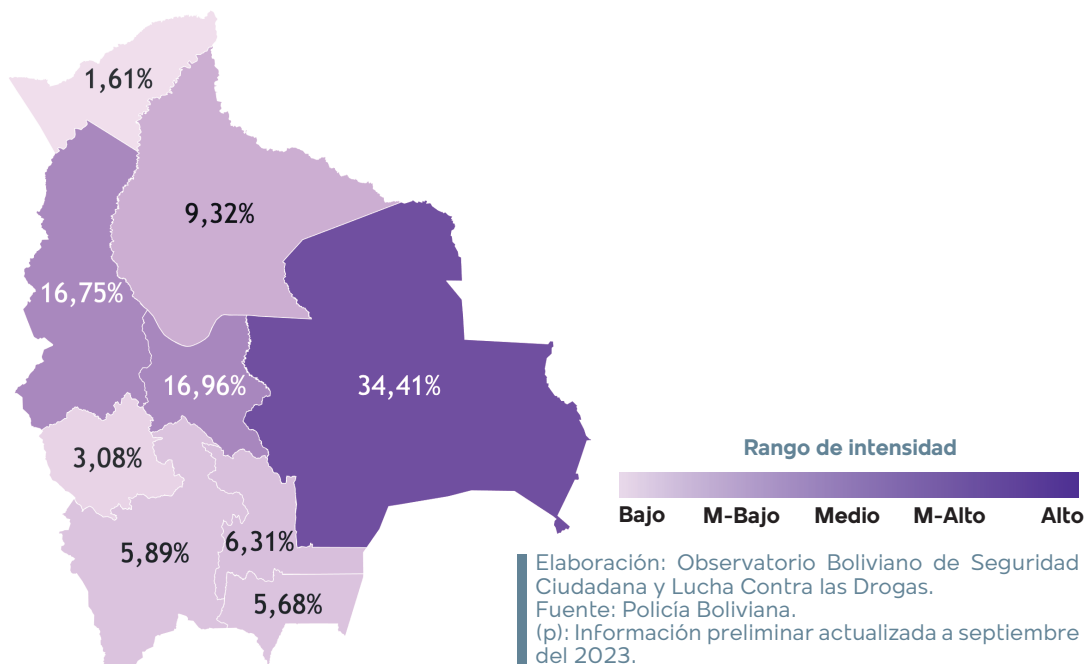
Fuente: Policía Boliviana.

(p): Información preliminar actualizada a septiembre del 2023.

Gráfico N° 28

BOLIVIA: DISTRIBUCIÓN DE DENUNCIAS DE DELITOS DE VIOLACIÓN DE INFANTE, NIÑA, O ADOLESCENTE MUJER, SEGÚN DEPARTAMENTO, 2023^(p)


(En porcentaje)



Elaboración: Observatorio Boliviano de Seguridad Ciudadana y Lucha Contra las Drogas.

Fuente: Policía Boliviana.

(p): Información preliminar actualizada a septiembre del 2023.



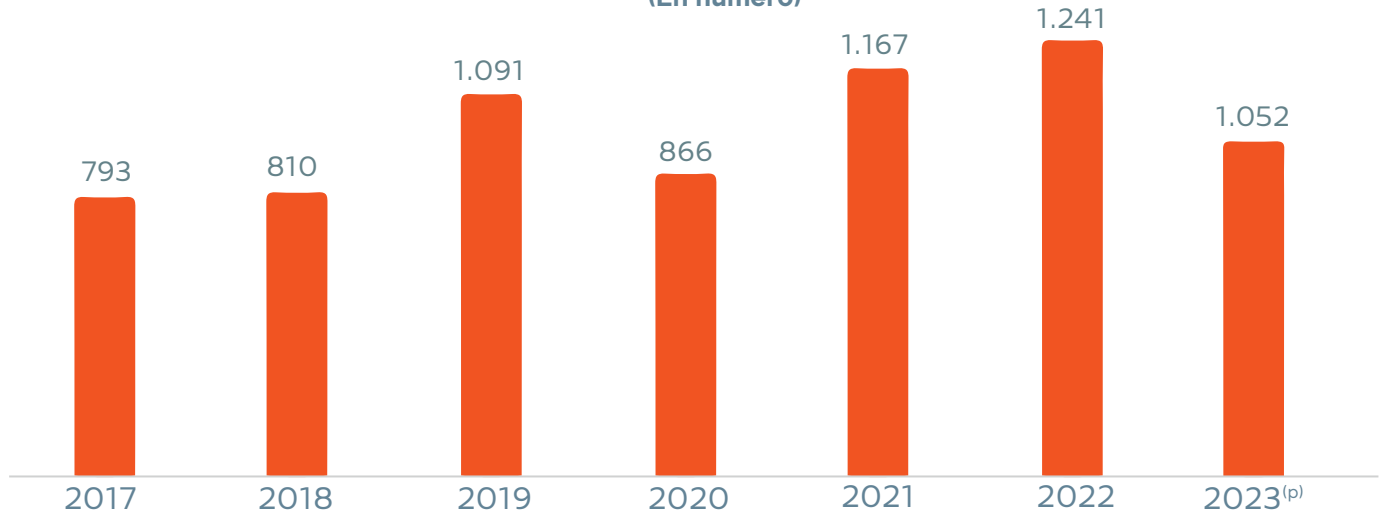


ESTUPRO

Gráfico N° 29

BOLIVIA: DENUNCIAS DE ESTUPRO A VÍCTIMAS MUJERES, POR GESTIÓN, 2017 - 2023^(p)

(En número)



Elaboración: Observatorio Boliviano de Seguridad Ciudadana y Lucha Contra las Drogas.

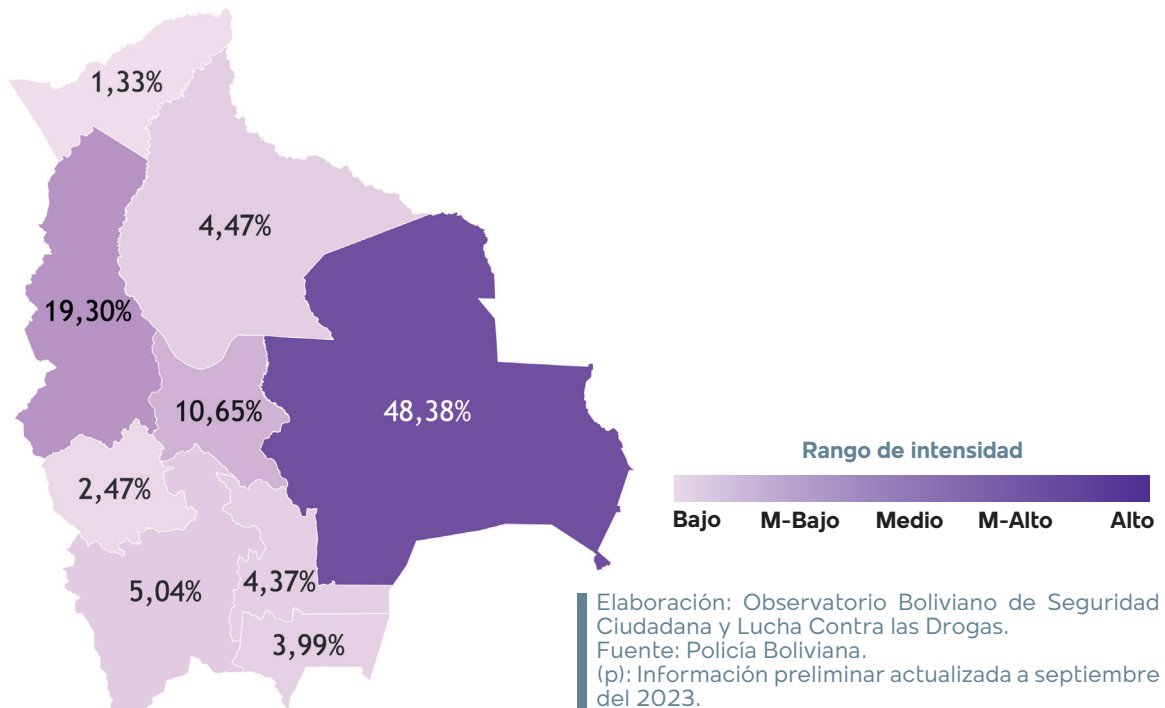
Fuente: Policía Boliviana.

(p): Información preliminar actualizada a septiembre del 2023.

Gráfico N° 30

BOLIVIA: DISTRIBUCIÓN DE DENUNCIAS DE DELITOS DE ESTUPRO A VÍCTIMAS MUJERES, SEGÚN DEPARTAMENTO, 2023^(p)


(En porcentaje)



Elaboración: Observatorio Boliviano de Seguridad Ciudadana y Lucha Contra las Drogas.

Fuente: Policía Boliviana.

(p): Información preliminar actualizada a septiembre del 2023.



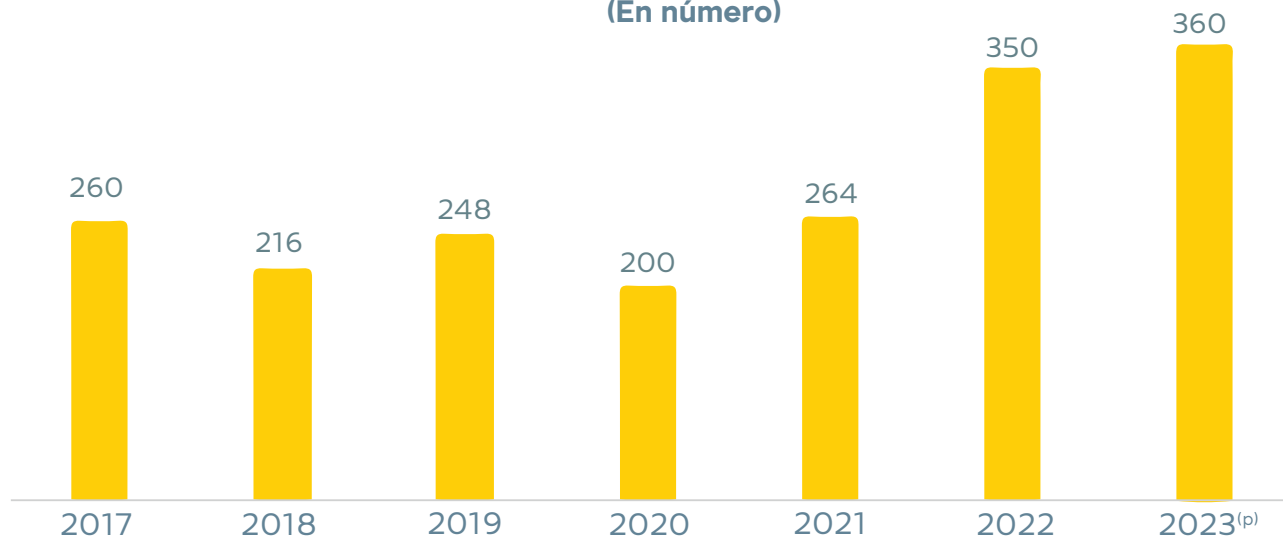


TRATA A MUJERES

Gráfico N° 31

BOLIVIA: DENUNCIAS DE DELITOS DE TRATA DE PERSONAS CON VÍCTIMAS MUJERES, POR AÑO, 2017 - 2023^(p)

(En número)



Elaboración: Observatorio Boliviano de Seguridad Ciudadana y Lucha Contra las Drogas.

Fuente: Policía Boliviana.

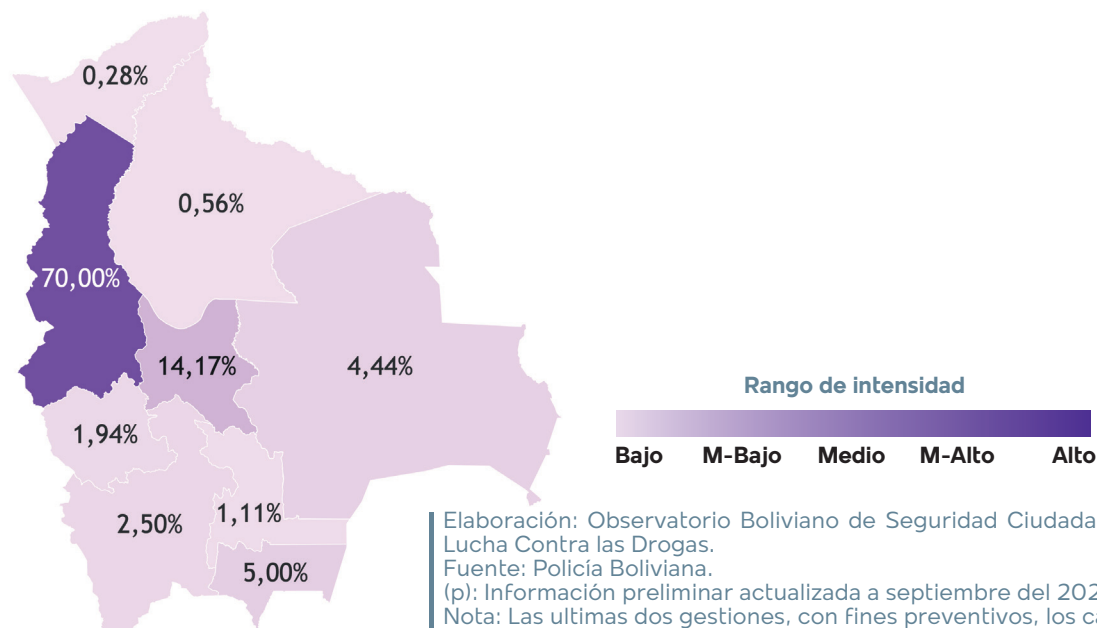
(p): Información preliminar actualizada a septiembre del 2023.

Nota: Las ultimas dos gestiones, con fines preventivos, los casos de personas desaparecidas se registran como denuncias de trata de personas.

Gráfico N° 32

BOLIVIA: DISTRIBUCIÓN DE DENUNCIAS DE DELITOS DE TRATA DE PERSONAS CON VÍCTIMAS MUJERES, SEGÚN DEPARTAMENTO, 2023^(p)

(En porcentaje)



Elaboración: Observatorio Boliviano de Seguridad Ciudadana y Lucha Contra las Drogas.

Fuente: Policía Boliviana.

(p): Información preliminar actualizada a septiembre del 2023.

Nota: Las ultimas dos gestiones, con fines preventivos, los casos de personas desaparecidas se registran como denuncias de trata de personas.


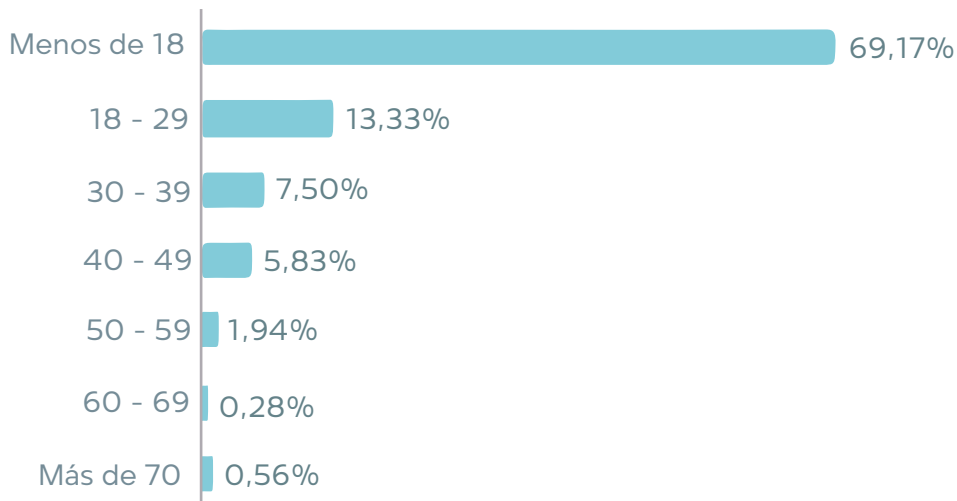




Gráfico N° 33

BOLIVIA: DISTRIBUCIÓN DE DENUNCIAS DE DELITOS DE TRATA DE PERSONAS CON VÍCTIMAS MUJERES, SEGÚN EDAD DE LA VÍCTIMA, 2023^(p) (En porcentaje)




Elaboración: Observatorio Boliviano de Seguridad Ciudadana y Lucha Contra las Drogas.

Fuente: Policía Boliviana.

(p): Información preliminar actualizada a septiembre del 2023.

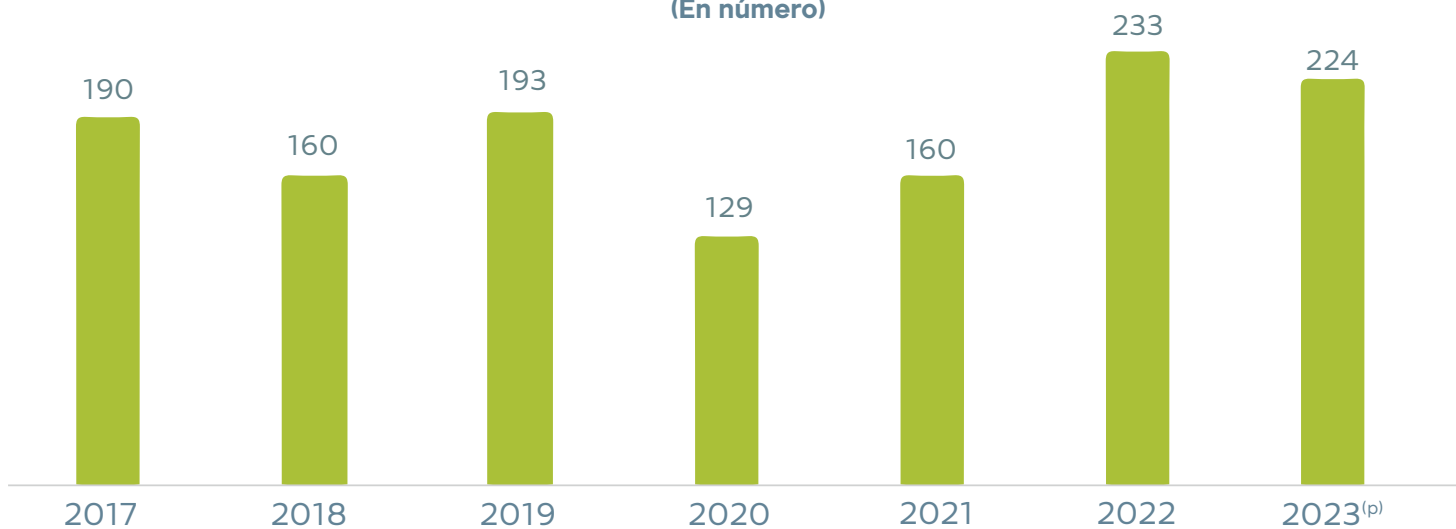
Nota: Las últimas dos gestiones, con fines preventivos, los casos de personas desaparecidas se registran como denuncias de trata de personas.





ACOSO SEXUAL A MUJERES

Gráfico N° 34
BOLIVIA: DENUNCIAS DE DELITOS DE ACOSO SEXUAL A MUJERES, POR AÑO, 2017 - 2023^(p)
(En número)

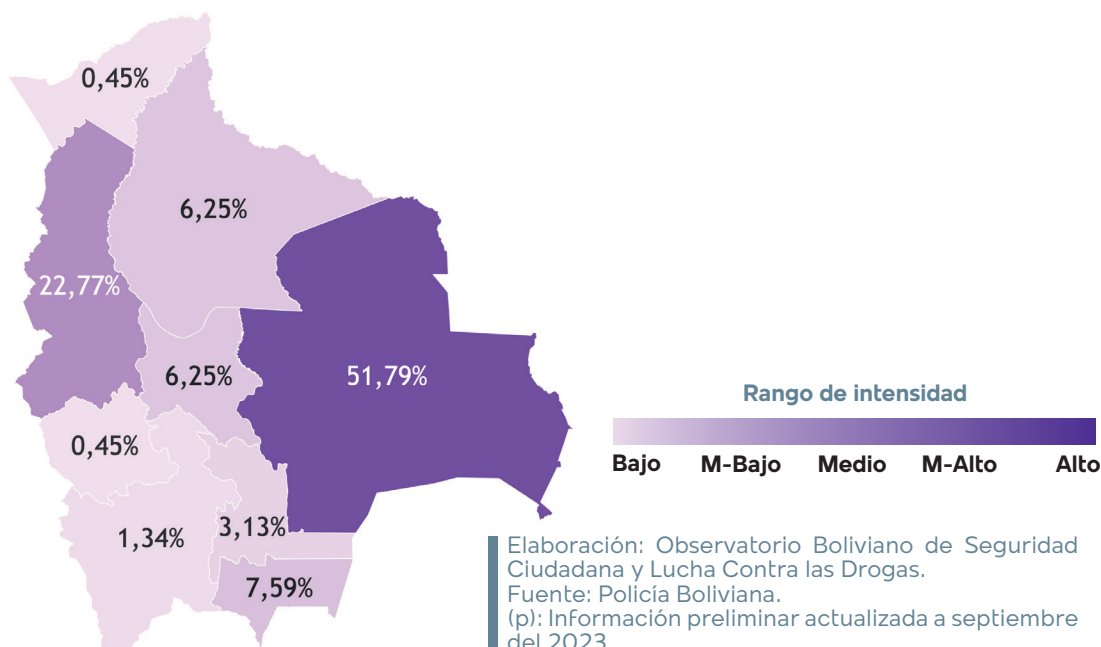


Elaboración: Observatorio Boliviano de Seguridad Ciudadana y Lucha Contra las Drogas.

Fuente: Policía Boliviana.

(p): Información preliminar actualizada a septiembre del 2023.

Gráfico N° 35
BOLIVIA: DISTRIBUCIÓN DE DENUNCIAS DE DELITOS DE ACOSO SEXUAL A MUJERES, SEGÚN DEPARTAMENTO, 2023^(p)
(En porcentaje)



Elaboración: Observatorio Boliviano de Seguridad Ciudadana y Lucha Contra las Drogas.

Fuente: Policía Boliviana.

(p): Información preliminar actualizada a septiembre del 2023.


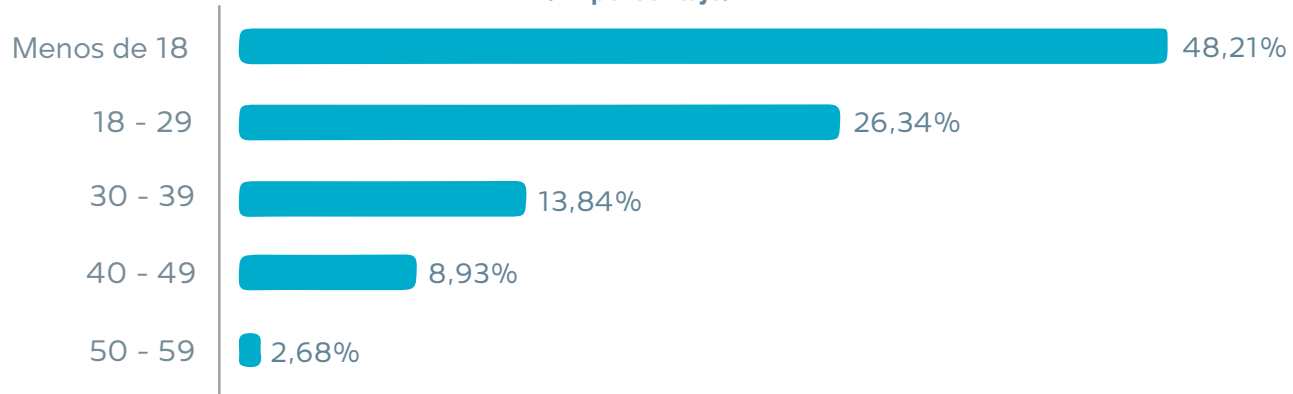





Gráfico N° 36

BOLIVIA: DISTRIBUCIÓN DE DENUNCIAS DE DELITOS DE ACOSO SEXUAL A MUJERES, SEGÚN EDAD DE LA VÍCTIMA, 2023 ^(p) (En porcentaje)



Elaboración: Observatorio Boliviano de Seguridad Ciudadana y Lucha Contra las Drogas.
Fuente: Policía Boliviana.
(p): Información preliminar actualizada a septiembre del 2023.



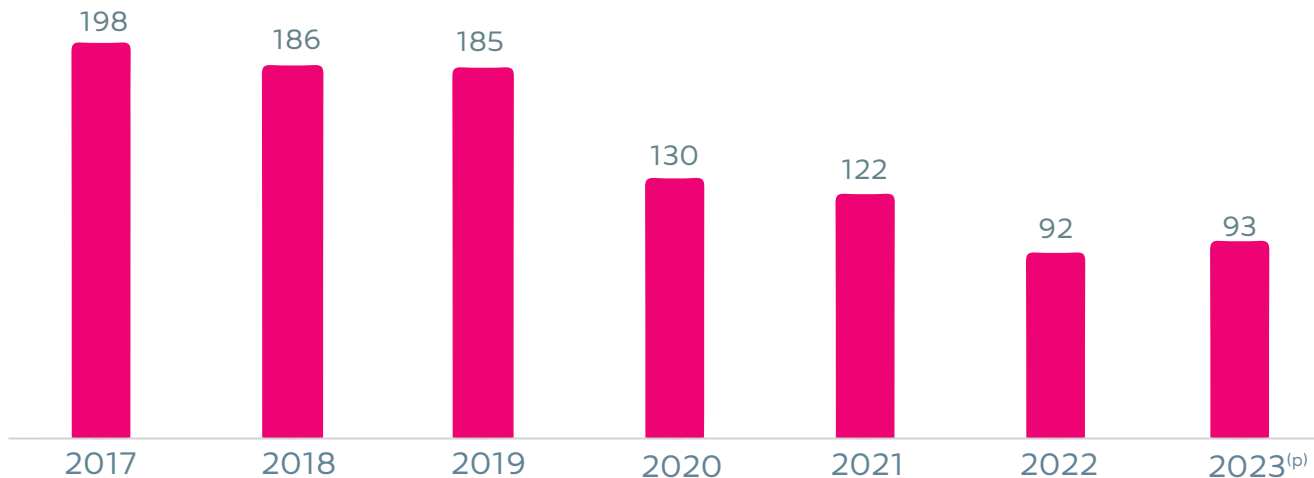


SUBSTRACIÓN DE UNA MENOR O INCAPAZ

Gráfico N° 37

BOLIVIA: DENUNCIAS DE DELITOS DE SUBSTRACIÓN DE UN MENOR O INCAPAZ CON VÍCTIMAS MUJERES, POR AÑO, 2017 - 2023^(p)

(En número)



Elaboración: Observatorio Boliviano de Seguridad Ciudadana y Lucha Contra las Drogas.

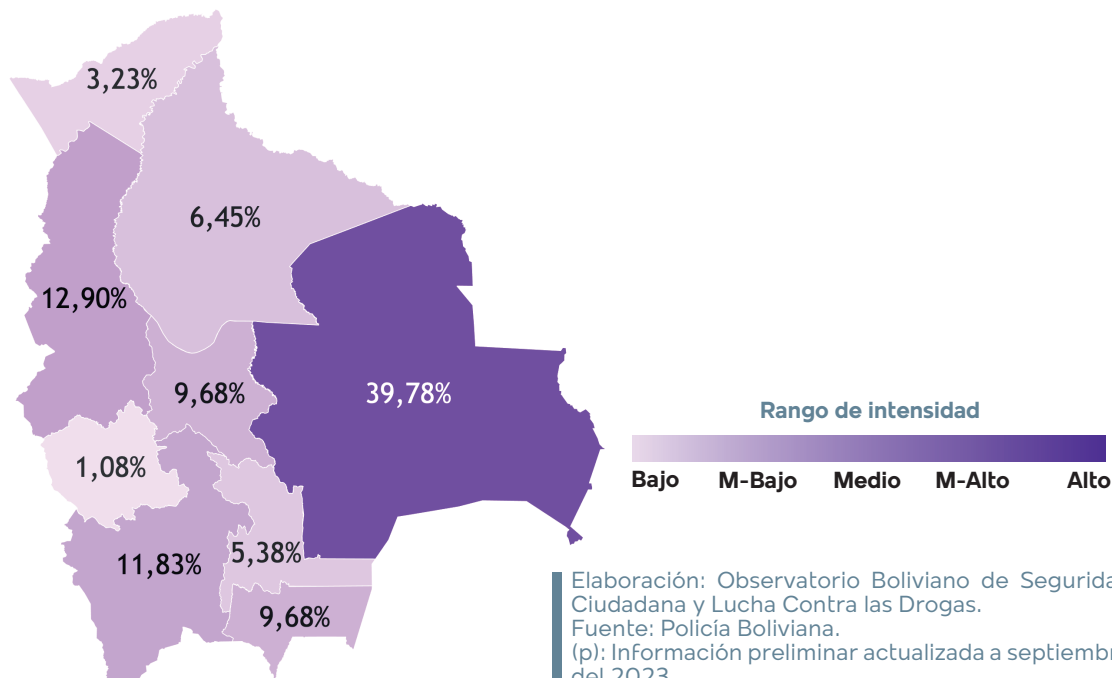
Fuente: Policía Boliviana.

(p): Información preliminar actualizada a septiembre del 2023.

Gráfico N° 38

BOLIVIA: DISTRIBUCIÓN DE DENUNCIAS DE DELITOS DE SUBSTRACIÓN DE UN MENOR O INCAPAZ CON VÍCTIMAS MUJERES, SEGÚN DEPARTAMENTO, 2023^(p)

(En porcentaje)



Elaboración: Observatorio Boliviano de Seguridad Ciudadana y Lucha Contra las Drogas.

Fuente: Policía Boliviana.

(p): Información preliminar actualizada a septiembre del 2023.


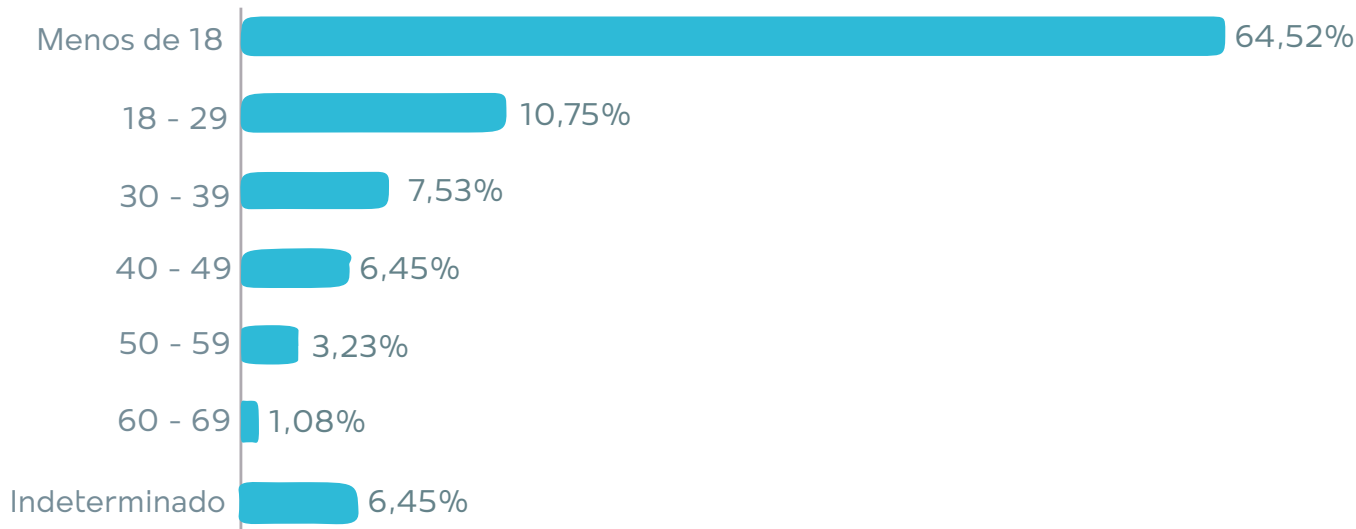




Gráfico N° 39


BOLIVIA: DISTRIBUCIÓN DE DENUNCIAS DE DELITOS DE SUBSTRACCIÓN DE UN MENOR O INCAPAZ CON VÍCTIMAS MUJERES, SEGÚN EDAD DE LA VÍCTIMA, 2023^(p)



Elaboración: Observatorio Boliviano de Seguridad Ciudadana y Lucha Contra las Drogas.

Fuente: Policía Boliviana.

(p): Información preliminar actualizada a septiembre del 2023.

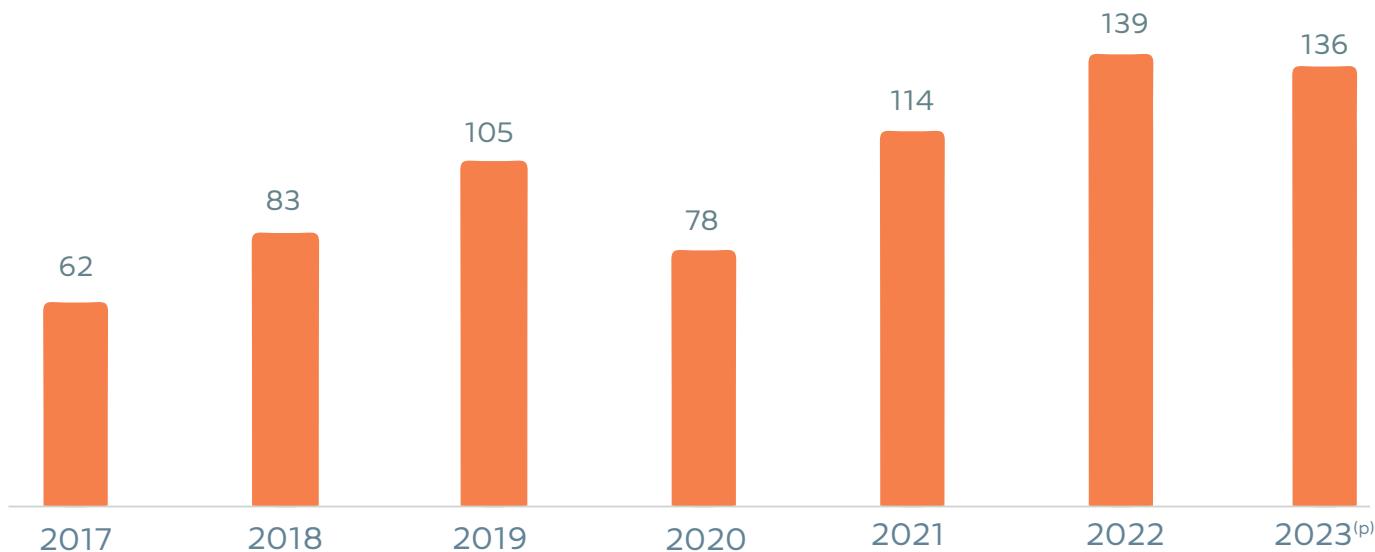




CORRUPCIÓN NIÑA Y ADOLESCENTE MUJER

Gráfico N° 40

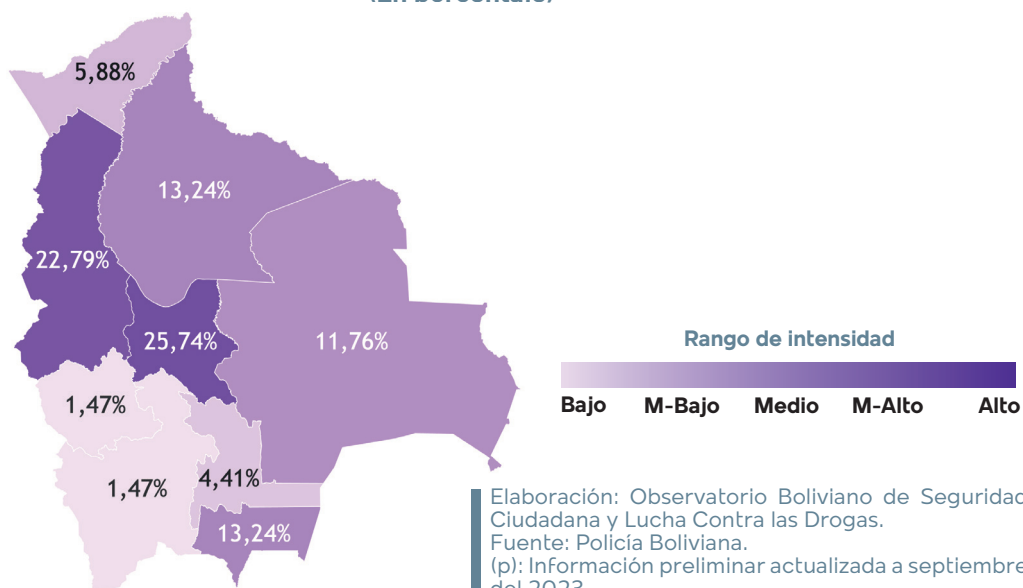
BOLIVIA: DENUNCIAS DE DELITOS DE CORRUPCIÓN DE NIÑA O ADOLESCENTE MUJER, POR AÑO, 2017 - 2023^(p)
(En número)




Elaboración: Observatorio Boliviano de Seguridad Ciudadana y Lucha Contra las Drogas.
Fuente: Policía Boliviana.
(p): Información preliminar actualizada a septiembre del 2023.

Gráfico N° 41

BOLIVIA: DISTRIBUCIÓN DE DENUNCIAS DE DELITOS DE CORRUPCIÓN DE NIÑA O ADOLESCENTE MUJER, SEGÚN DEPARTAMENTO, 2023^(p)
(En porcentaje)



Elaboración: Observatorio Boliviano de Seguridad Ciudadana y Lucha Contra las Drogas.
Fuente: Policía Boliviana.
(p): Información preliminar actualizada a septiembre del 2023.

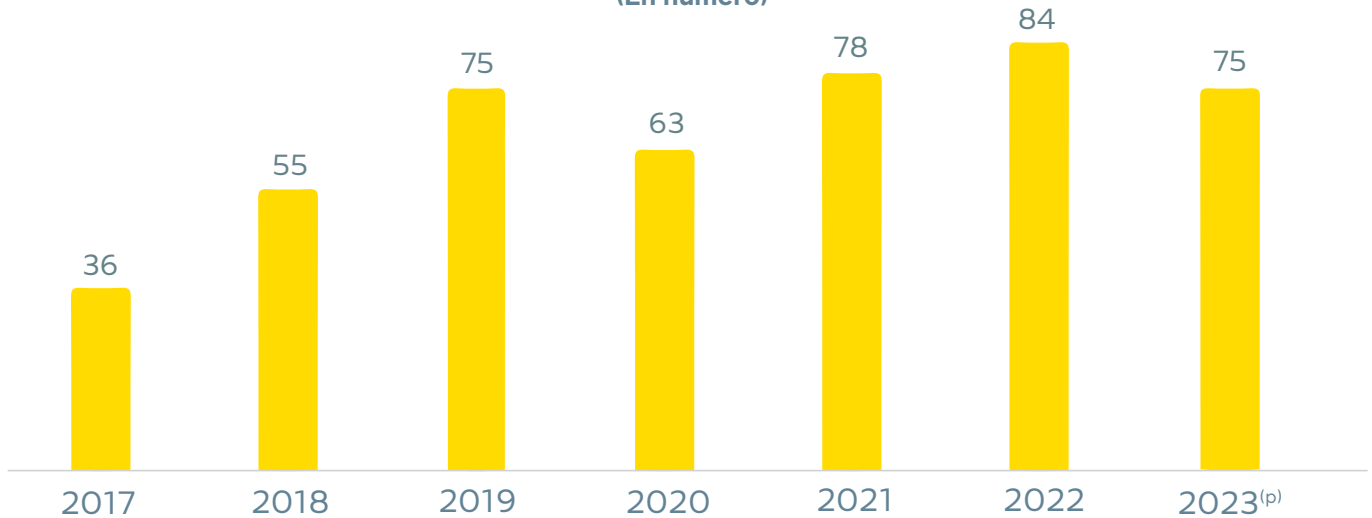




PORNOGRAFÍA A MUJERES

Gráfico N° 42

BOLIVIA: DENUNCIAS DE DELITOS DE PORNOGRAFÍA CON VÍCTIMAS MUJERES, POR AÑO, 2017 - 2023^(p)
(En número)

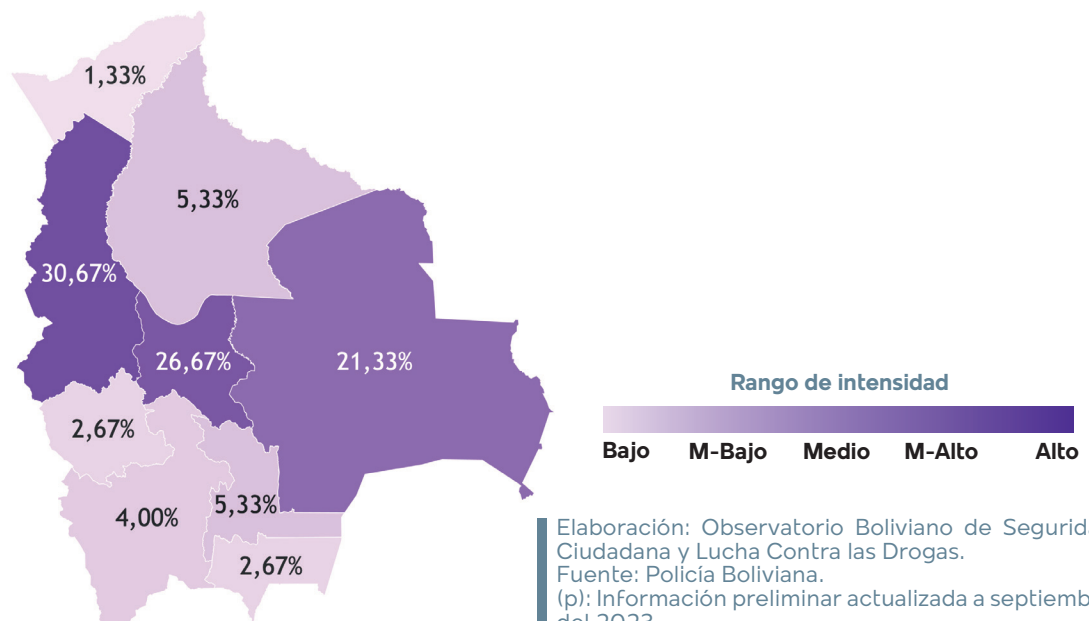


Elaboración: Observatorio Boliviano de Seguridad Ciudadana y Lucha Contra las Drogas.
Fuente: Policía Boliviana.

(p): Información preliminar actualizada a septiembre del 2023.

Gráfico N° 43

BOLIVIA: DISTRIBUCIÓN DE DENUNCIAS DE DELITOS DE PORNOGRAFÍA CON VÍCTIMAS MUJERES, SEGÚN DEPARTAMENTO, 2023^(p)
(En porcentaje)



Elaboración: Observatorio Boliviano de Seguridad Ciudadana y Lucha Contra las Drogas.
Fuente: Policía Boliviana.

(p): Información preliminar actualizada a septiembre del 2023.


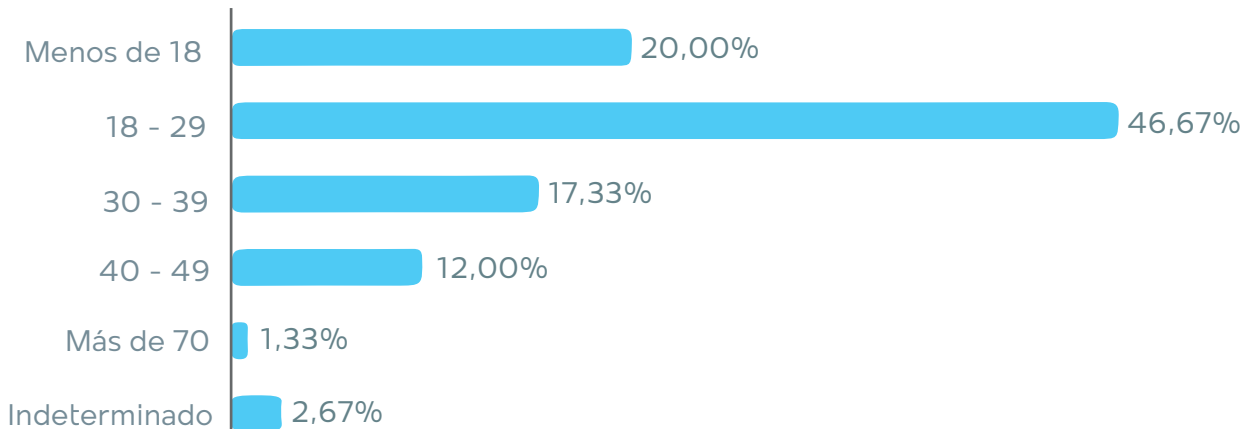




Gráfico N° 44


BOLIVIA: DISTRIBUCIÓN DE DENUNCIAS DE DELITOS DE PORNOGRAFÍA CON VÍCTIMAS MUJERES, SEGÚN EDAD DE LA VÍCTIMA, 2023^(p)
(En porcentaje)



Elaboración: Observatorio Boliviano de Seguridad Ciudadana y Lucha Contra las Drogas.

Fuente: Policía Boliviana.

(p): Información preliminar actualizada a septiembre del 2023.

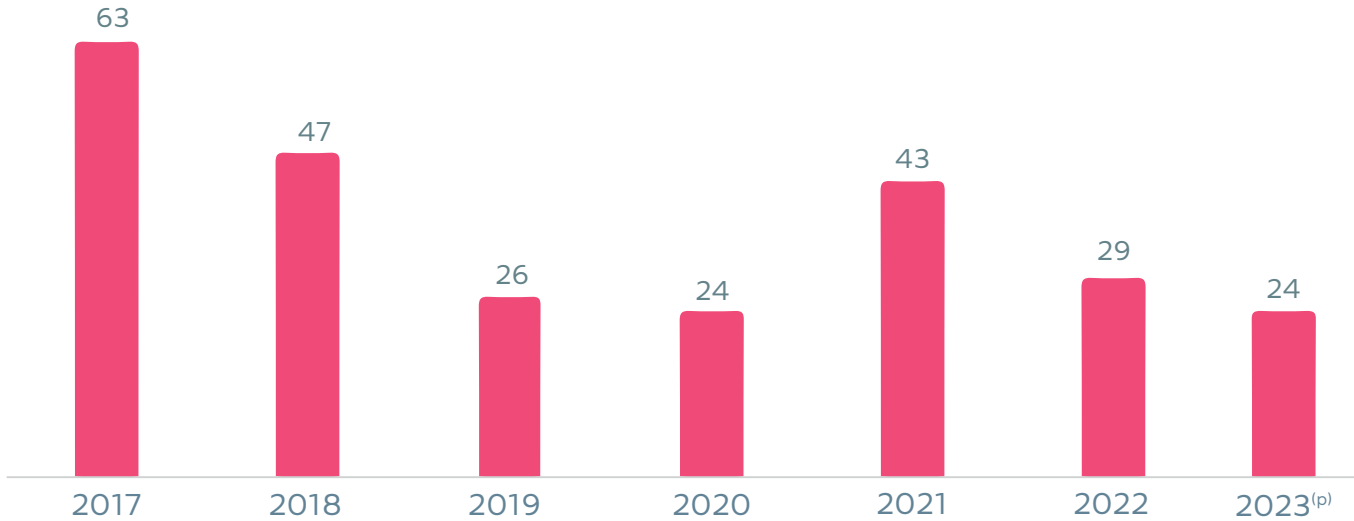




RAPTO A MUJERES

Gráfico N° 45

BOLIVIA: DENUNCIAS DE DELITOS DE RAPTO A MUJERES, POR AÑO, SEGÚN DELITO, 2017 - 2023^(p)
(En número)



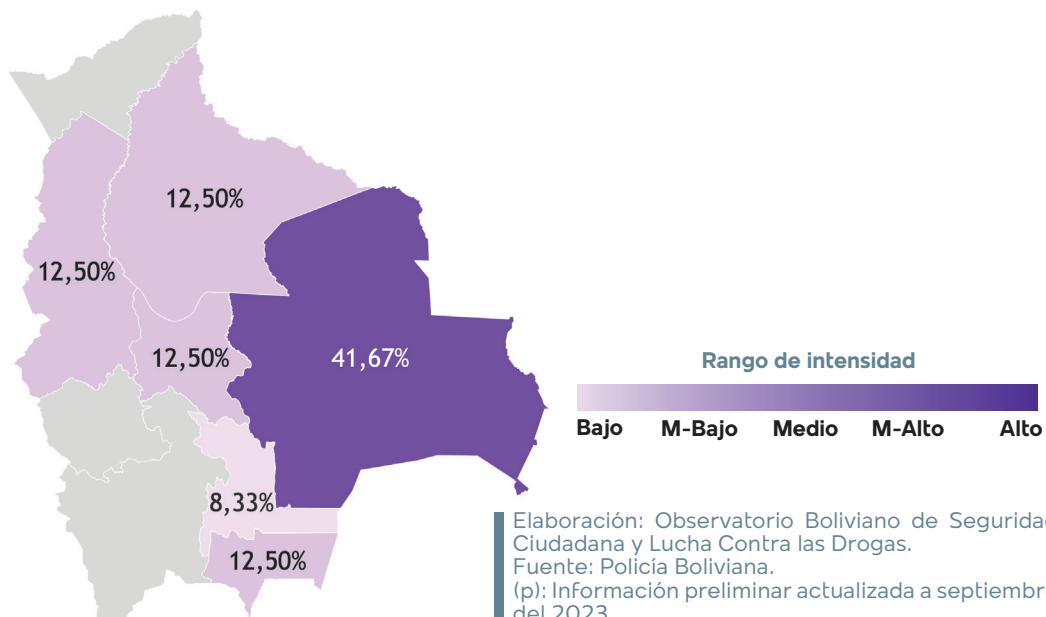
Elaboración: Observatorio Boliviano de Seguridad Ciudadana y Lucha Contra las Drogas.

Fuente: Policía Boliviana.

(p): Información preliminar actualizada a septiembre del 2023.

Gráfico N° 46

BOLIVIA: DISTRIBUCIÓN DE DENUNCIAS DE DELITOS DE RAPTO A MUJERES, SEGÚN DEPARTAMENTO, 2023^(p)
(En porcentaje)



Elaboración: Observatorio Boliviano de Seguridad Ciudadana y Lucha Contra las Drogas.

Fuente: Policía Boliviana.

(p): Información preliminar actualizada a septiembre del 2023.


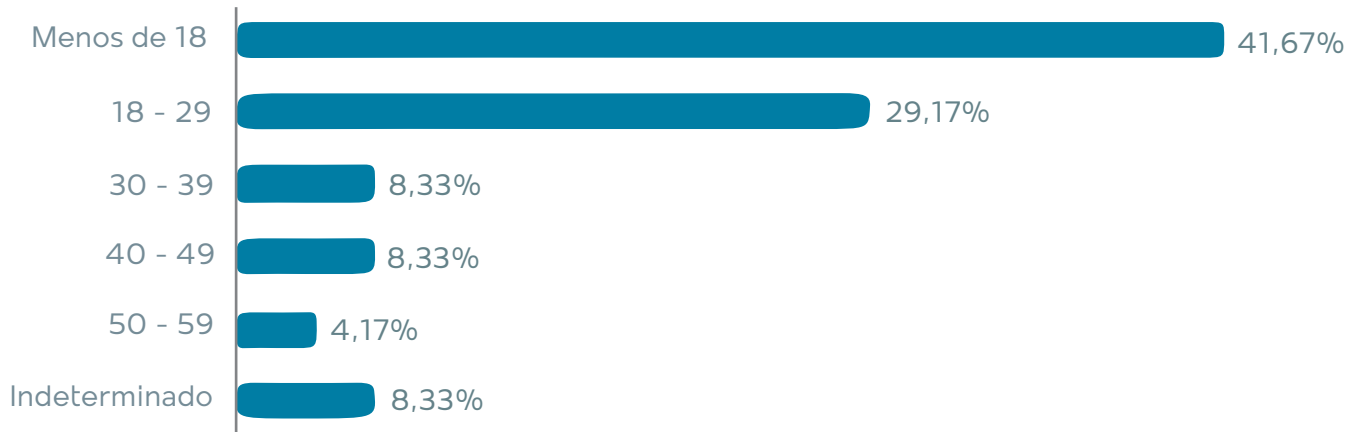





Gráfico N° 47

BOLIVIA: DISTRIBUCIÓN DE DENUNCIAS DE DELITOS DE RAPTO A MUJERES, SEGÚN EDAD DE LA VÍCTIMA, 2023 ^(p) (En porcentaje)



Elaboración: Observatorio Boliviano de Seguridad Ciudadana y Lucha Contra las Drogas.
Fuente: Policía Boliviana.
(p): Información preliminar actualizada a septiembre del 2023.



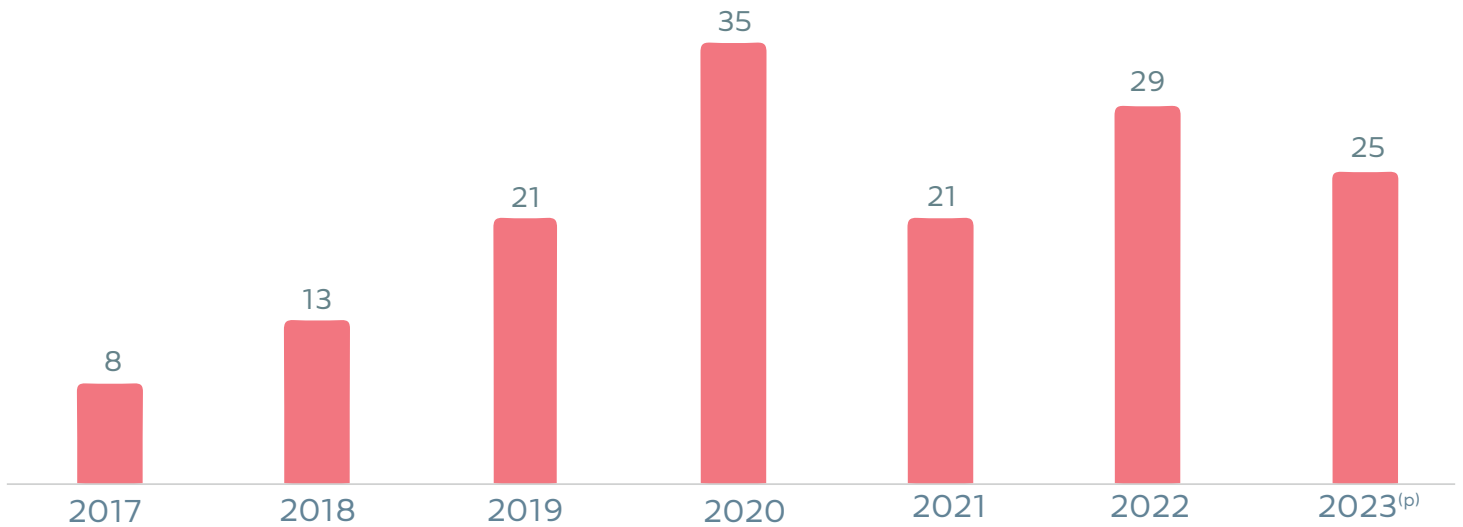


PROXENETISMO A MUJERES

Gráfico N° 48

BOLIVIA: DENUNCIAS DE DELITOS DE PROXENETISMO A MUJERES, POR AÑO, SEGÚN DELITO, 2017 - 2023^(p)

(En número)



Elaboración: Observatorio Boliviano de Seguridad Ciudadana y Lucha Contra las Drogas.

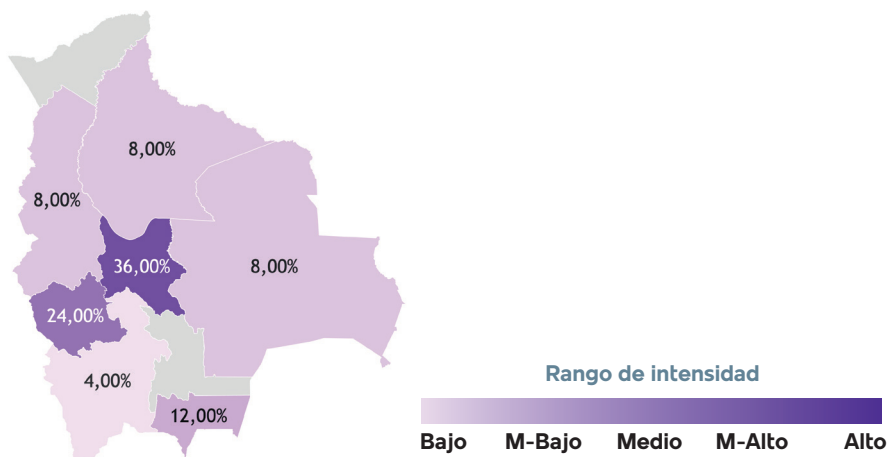
Fuente: Policía Boliviana.

(p): Información preliminar actualizada a septiembre del 2023.

Gráfico N° 49

BOLIVIA: DISTRIBUCIÓN DE DENUNCIAS DE DELITOS DE PROXENETISMO A MUJERES, SEGÚN DEPARTAMENTO, 2023

(En porcentaje)^(p)



Elaboración: Observatorio Boliviano de Seguridad Ciudadana y Lucha Contra las Drogas.

Fuente: Policía Boliviana.

(p): Información preliminar actualizada a septiembre del 2023.


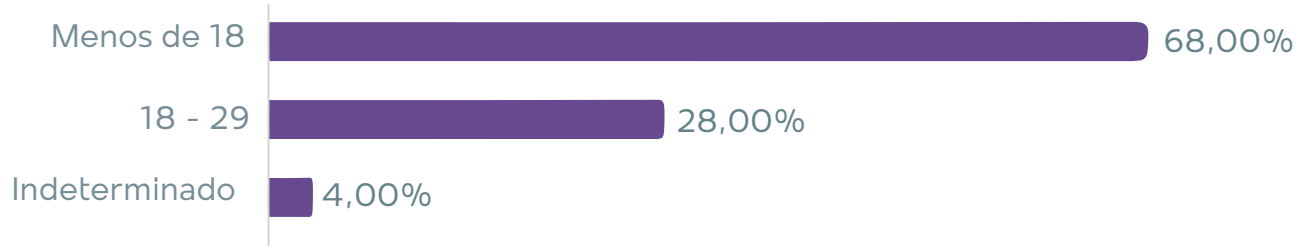





Gráfico N° 50

BOLIVIA: DISTRIBUCIÓN DE DENUNCIAS DE DELITOS DE PROXENETISMO A MUJERES, SEGÚN EDAD DE LA VÍCTIMA, 2023^(p)

(En porcentaje)



Elaboración: Observatorio Boliviano de Seguridad Ciudadana y Lucha Contra las Drogas
Fuente: Policía Boliviana
(p): Información preliminar actualizada a septiembre del 2023





ESTADO PLURINACIONAL DE
BOLIVIA

MINISTERIO
DE GOBIERNO



OBSCD

OBSERVATORIO BOLIVIANO
DE SEGURIDAD CIUDADANA Y
LUCHA CONTRA LAS DROGAS

obsacd.mingobierno.gob.bo



obsacd.oficial@gmail.com



[/OBSCDoficial](https://www.facebook.com/OBSCDoficial)

