


ESTADO PLURINACIONAL DE
BOLIVIA

MINISTERIO
DE GOBIERNO

ESTADÍSTICAS DE DENUNCIAS DE FEMINICIDIOS



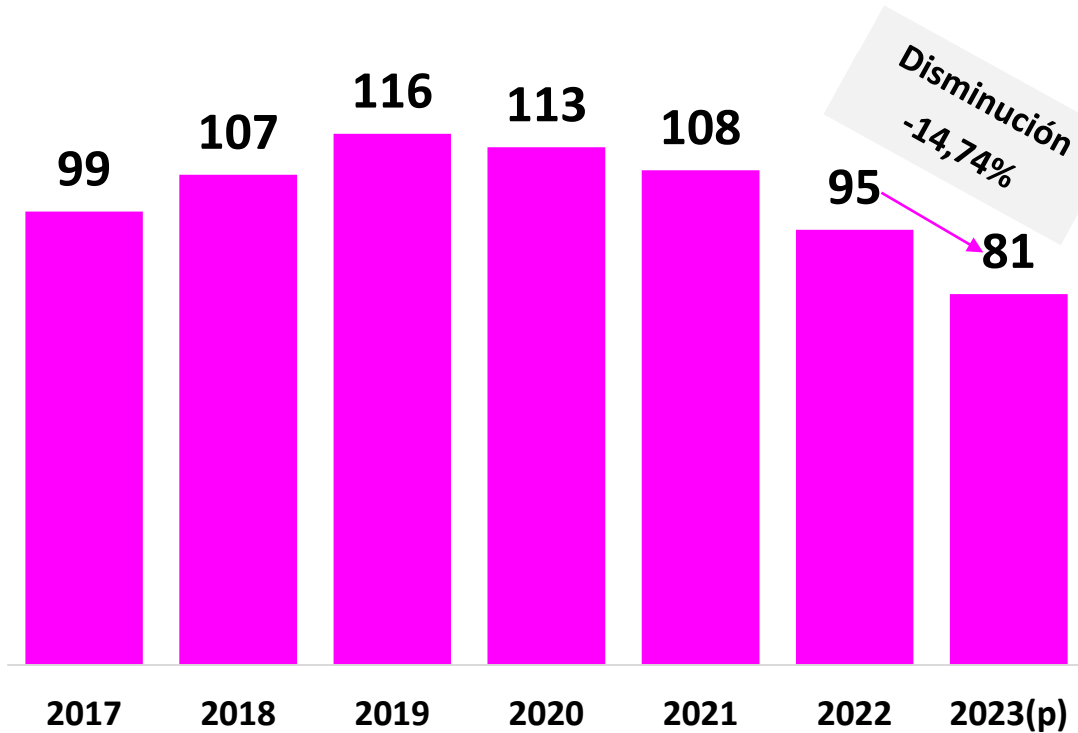
Enero, 2023



ESTADO PLURINACIONAL DE
BOLIVIA

MINISTERIO
DE GOBIERNO

BOLIVIA: CANTIDAD DE DENUNCIAS DE FEMINICIDIOS POR AÑO (2017 – 2023)



BOLIVIA: CANTIDAD DE CASOS ESCLARECIDOS Y AUTORES DE FEMINICIDIO 2023

(En número y porcentaje)

78 Casos esclarecidos
96% Eficacia

(Aprehendidos)

99 Autores aprehendidos
(Materiales, intelectuales, cómplices)



ESTADO PLURINACIONAL DE
BOLIVIA

MINISTERIO
DE GOBIERNO

**BOLIVIA: CANTIDAD DE DENUNCIAS DE DELITOS DE FEMINICIDIO POR AÑO
SEGÚN DEPARTAMENTO,
(2017 – 2023)
(En número)**

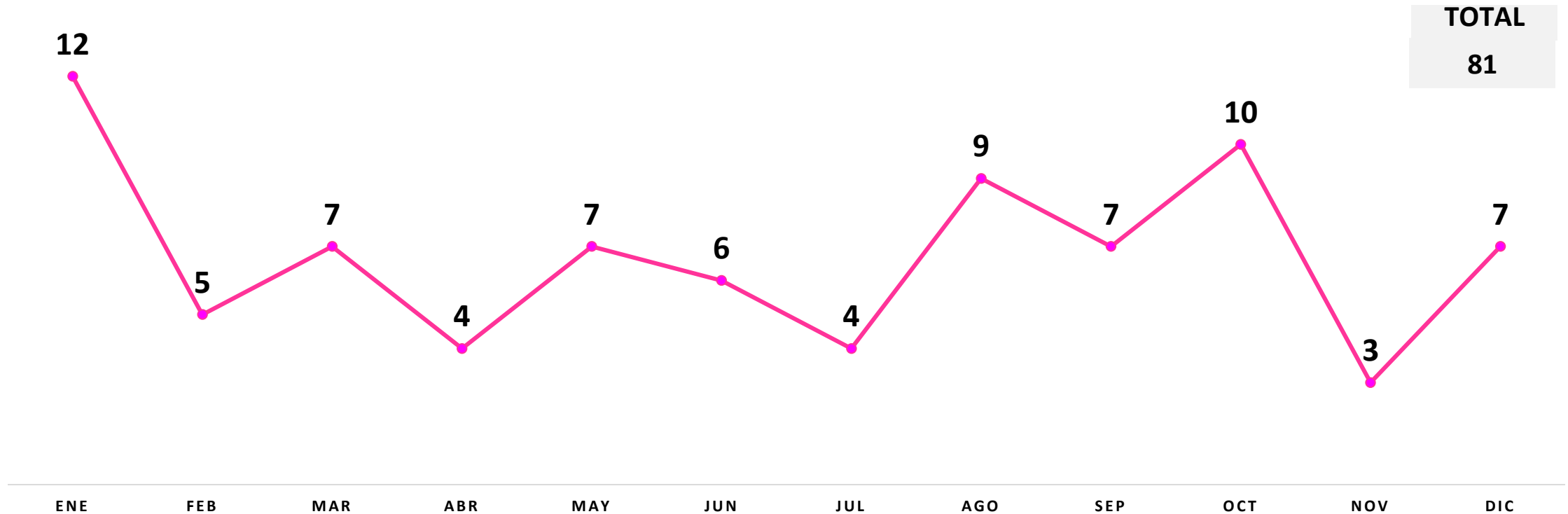
Departamento	2017	2018	2019	2020	2021	2022	2023	Tendencia anual
Chuquisaca	8	3	0	3	6	2	3	
La Paz	32	29	41	38	44	37	23	
Cochabamba	22	20	23	19	15	12	12	
Oruro	8	9	9	13	10	4	3	
Potosí	1	8	8	5	9	8	9	
Tarija	7	12	7	2	3	7	4	
Santa Cruz	20	20	23	23	17	22	20	
Beni	1	3	4	10	3	3	6	
Pando	0	3	1	0	1	0	1	
Total	99	107	116	113	108	95	81	

Elaboración: Observatorio Boliviano de Seguridad Ciudadana y Lucha Contra las Drogas.

Fuente: Policía Boliviana.



BOLIVIA: CANTIDAD DE DENUNCIAS DE DELITOS DE FEMINICIDIO POR MES, DE ENERO A DICIEMBRE 2023 (En número)



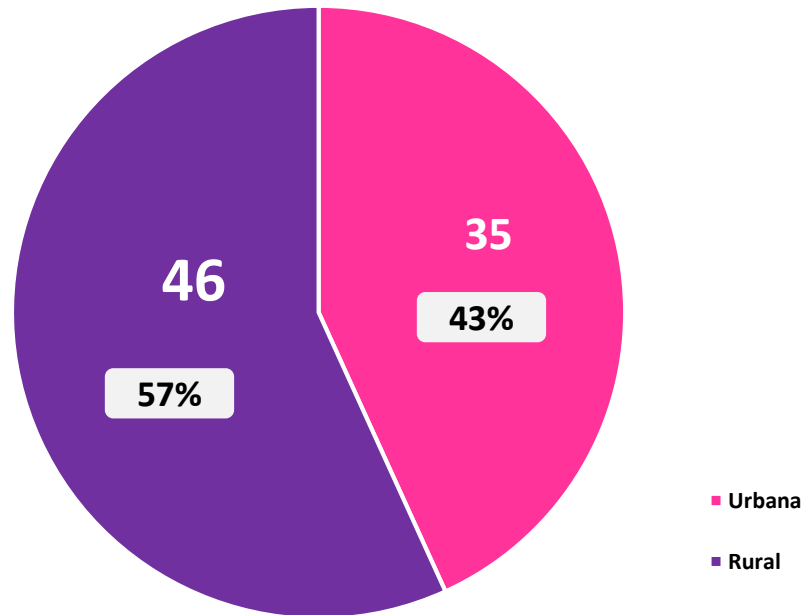


BOLIVIA: CANTIDAD DE DENUNCIAS DE FEMINICIDIO, POR ÁREA GEOGRÁFICA Y DEPARTAMENTO

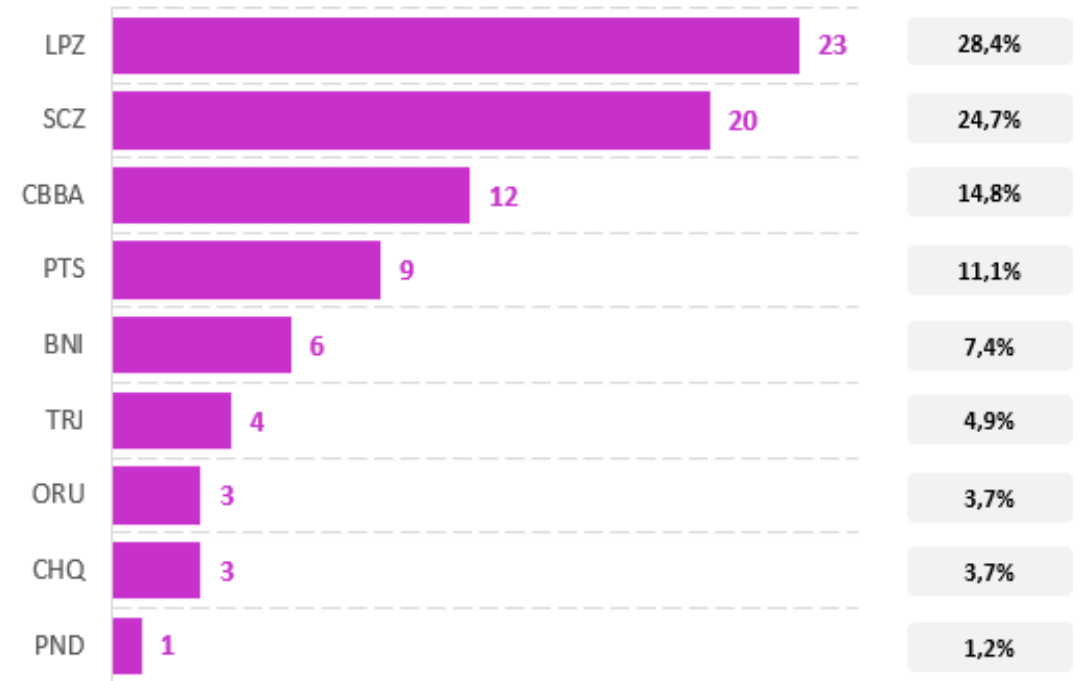
2023

(En número y porcentaje)

ÁREA GEOGRÁFICA



DEPARTAMENTO

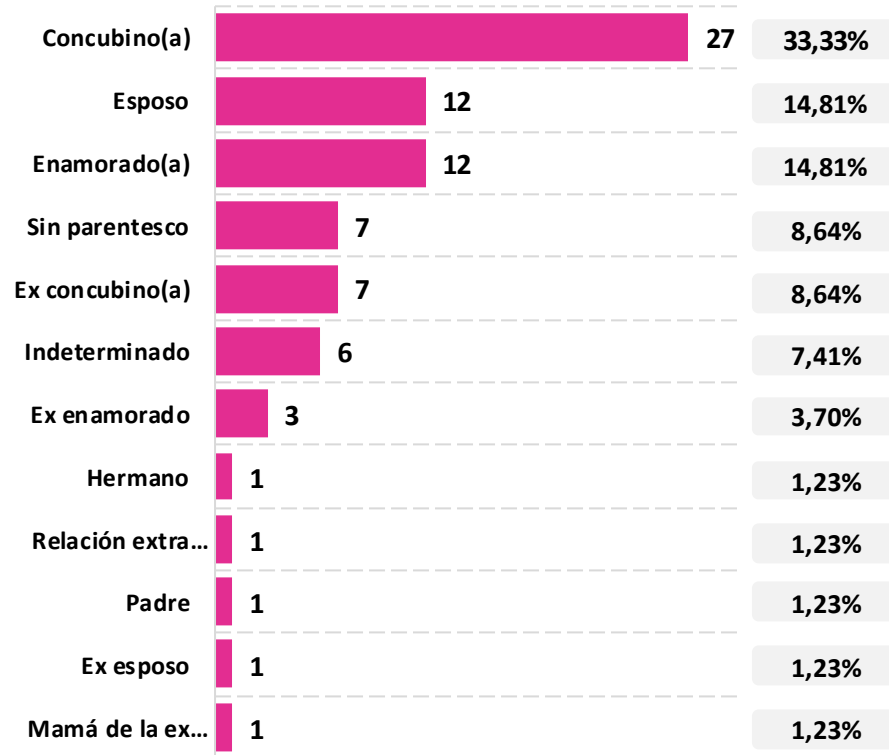




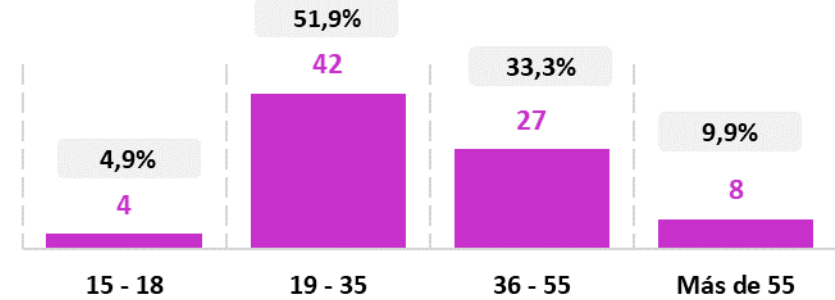
BOLIVIA: CANTIDAD DE DENUNCIAS DE FEMINICIDIO, SEGÚN RELACIÓN DE PARENTESCO, EDAD Y TEMPERANCIA DE LA VÍCTIMA 2023

(En número y porcentaje)

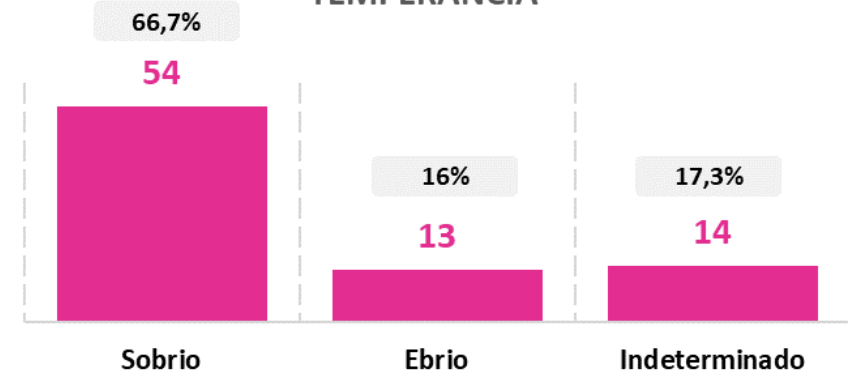
RELACION DE PARENTESCO



EDAD



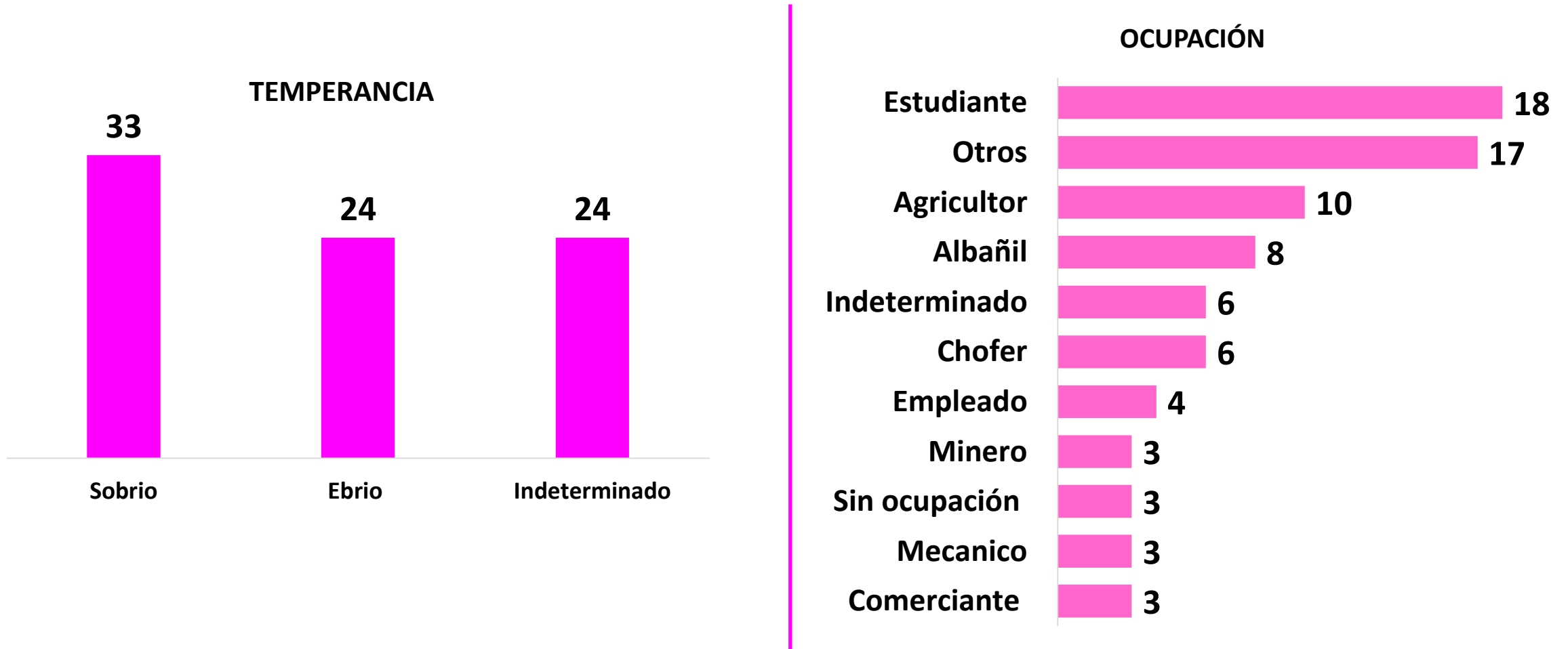
TEMPERANCIA





BOLIVIA: CANTIDAD DE DENUNCIAS DE FEMINICIDIO, SEGÚN TEMPERANCIA Y OCUPACIÓN DEL AGRESOR 2023

(En número)





ESTADO PLURINACIONAL DE
BOLIVIA

MINISTERIO
DE GOBIERNO

GRACIAS