


Warmi **CIFRAS**

La Paz, marzo de 2024

Boletín N° 4



DELITOS DE ALTA VULNERABILIDAD CONTRA LA MUJER



ESTADO PLURINACIONAL DE
BOLIVIA MINISTERIO
DE GOBIERNO



ÍNDICE

DELITOS DE ALTA VULNERABILIDAD CONTRA LA MUJER	3
VIOLENCIA FAMILIAR	7
FEMINICIDIO	11
ABUSO SEXUAL	14
VIOLACIÓN	16
VIOLACIÓN INFANTE, NIÑA O ADOLESCENTE	18
ESTUPRO	19
TRATA	20
ACOSO SEXUAL	22
SUBSTRACCIÓN	24
CORRUPCIÓN NIÑA Y ADOLESCENTE	26
PORNOGRAFÍA	27
RAPTO	29
PROXENETISMO	31

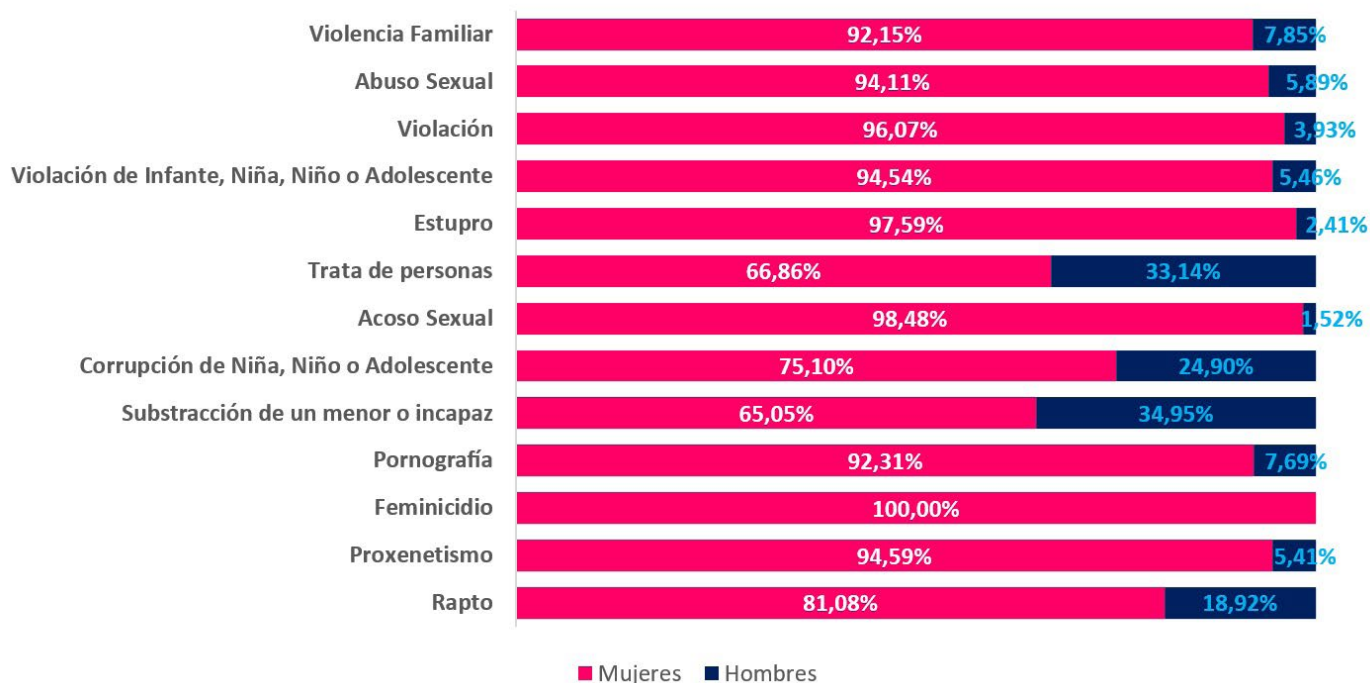
DELITOS DE ALTA VULNERABILIDAD CONTRA LA MUJER



Con el objetivo de generar información estadística actualizada sobre la violencia hacia la mujer que permita conocer el estado de situación de este tipo de hechos, el Observatorio Boliviano de Seguridad Ciudadana y Lucha contra las Drogas (OBSCD) ha identificado delitos generados con violencia, donde el grupo con mayor vulnerabilidad son las mujeres (Gráfico N° 1), el cual se denominó **"delitos de alta vulnerabilidad contra la mujer"**.

Gráfico N° 1

BOLIVIA: DISTRIBUCIÓN ACUMULADA DE DENUNCIAS DE DELITOS GENERADOS CON VIOLENCIA, POR SEXO DE LA VÍCTIMA, 2017 - 2023(p)
(En porcentaje)




Elaboración: Observatorio Boliviano de Seguridad Ciudadana y Lucha Contra las Drogas.

Fuente: Policía Boliviana.

Nota: En sexo no se consideran los indeterminados.

(p): Información preliminar actualizada a diciembre del 2023.





Cuadro N° 1

BOLIVIA: DENUNCIAS DE DELITOS DE ALTA VULNERABILIDAD CONTRA LA MUJER, POR AÑO, SEGÚN DEPARTAMENTO, 2017 - 2023(p)
(En número, porcentaje)

Departamento	2017	2018	2019	2020	2021	2022	2023 ^(p)	Total acumulado	
								Cantidad	Porcentaje
Santa Cruz	12.472	13.856	16.108	13.798	15.107	15.167	15.321	101.829	38,44%
La Paz	7.446	7.013	8.257	6.429	7.742	10.064	10.596	57.547	21,73%
Cochabamba	6.355	5.786	5.449	4.761	5.602	6.629	6.731	41.313	15,60%
Tarija	2.739	2.917	2.954	2.541	3.108	3.083	3.076	20.418	7,71%
Potosí	2.258	2.425	2.366	1.937	2.404	2.421	2.392	16.203	6,12%
Chuquisaca	1.670	1.358	1.225	1.102	1.647	1.657	1.983	10.642	4,02%
Beni	906	773	913	940	1.289	1.310	1.275	7.406	2,80%
Oruro	1.154	901	931	508	734	1.229	977	6.434	2,43%
Pando	555	434	490	369	375	423	437	3.083	1,16%
TOTAL	35.555	35.463	38.693	32.385	38.008	41.983	42.788	264.875	100,00%

Elaboración: Observatorio Boliviano de Seguridad Ciudadana y Lucha Contra las Drogas.
Fuente: Policía Boliviana.

Nota: La información corresponde a los delitos de: feminicidio; acoso sexual; estupro; violación; violación de infante, niña, niño o adolescente; abuso sexual; violencia familiar; raptó; proxenetismo; pornografía; trata de personas; corrupción de niña, niño o adolescente; sustracción de un menor o incapaz.

(p): Información preliminar actualizada a diciembre del 2023.

Cuadro N° 2

BOLIVIA: DENUNCIAS DE DELITOS DE ALTA VULNERABILIDAD CONTRA LA MUJER, POR AÑO, SEGÚN DELITO, 2017 - 2023(p)
(En número, porcentaje)

Delito	2017	2018	2019	2020	2021	2022	2023 ^(p)	Total acumulado	
								Cantidad	Porcentaje
Violencia Familiar	30.186	29.449	31.717	26.544	30.702	32.754	32.730	214.082	80,82%
Abuso Sexual	1.366	1.652	1.982	1.819	2.157	2.882	3.116	14.974	5,65%
Violación	962	1.549	1.665	1.207	1.556	1.816	2.175	10.930	4,13%
Violación de Infante, Niña, Niño o Adolescente	1.332	1.136	1.269	1.177	1.516	2.239	2.007	10.676	4,03%
Estupro	793	810	1.091	866	1.167	1.241	1.420	7.388	2,79%
Trata de personas	260	216	248	200	264	350	460	1.998	0,75%
Acoso Sexual	190	160	193	129	160	233	324	1.389	0,52%
Sustracción de un menor o incapaz	198	186	185	130	122	92	121	1.034	0,39%
Corrupción de Niña, Niño o Adolescente	62	83	105	78	114	139	181	762	0,29%
Feminicidio	99	107	116	113	108	95	81	719	0,27%
Pornografía	36	55	75	63	78	84	108	499	0,19%
Raptó	63	47	26	24	43	29	30	262	0,10%
Proxenetismo	8	13	21	35	21	29	35	162	0,06%
TOTAL	35.555	35.463	38.693	32.385	38.008	41.983	42.788	264.875	100,00%

Elaboración: Observatorio Boliviano de Seguridad Ciudadana y Lucha Contra las Drogas.
Fuente: Policía Boliviana.

(p): Información preliminar actualizada a diciembre del 2023.


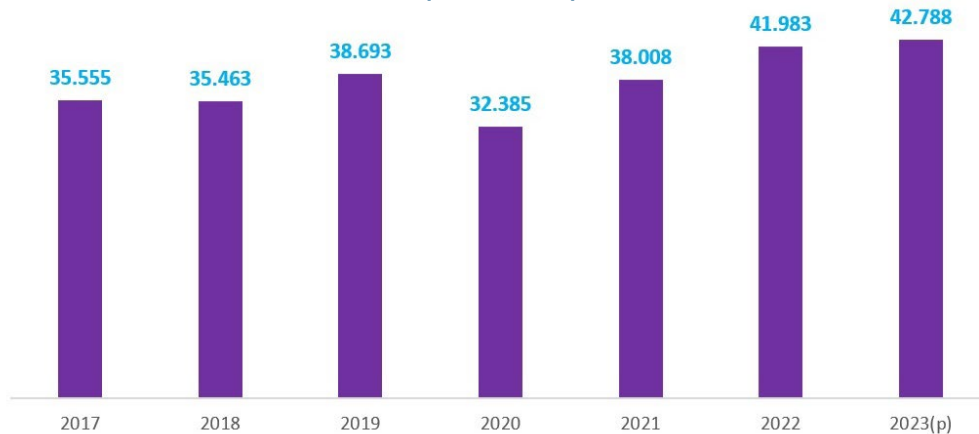




Gráfico N° 2

BOLIVIA: DENUNCIAS DE DELITOS DE ALTA VULNERABILIDAD CONTRA LA MUJER, POR AÑO, 2017 - 2023(p)
(En número)



Elaboración: Observatorio Boliviano de Seguridad Ciudadana y Lucha Contra las Drogas.

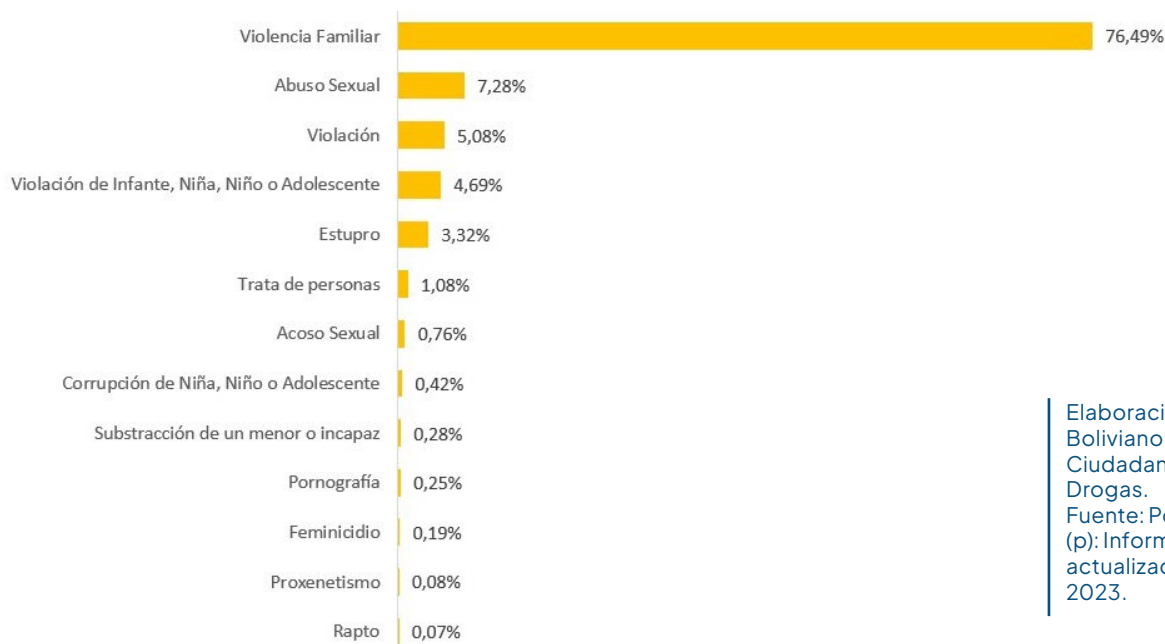
Fuente: Policía Boliviana.

Nota: La información corresponde a los delitos de: feminicidio; acoso sexual; estupro; violación; violación de infante, niña, niño o adolescente; abuso sexual; violencia familiar; rapto; proxenetismo; pornografía; trata de personas; corrupción de niña, niño o adolescente; sustracción de un menor o incapaz.

(p): Información preliminar actualizada a diciembre del 2023.

Gráfico N° 3

BOLIVIA: DISTRIBUCIÓN DE DENUNCIAS DE DELITOS DE ALTA VULNERABILIDAD CONTRA LA MUJER, SEGÚN DELITO, 2023(p)
(En porcentaje)



Elaboración: Observatorio Boliviano de Seguridad Ciudadana y Lucha Contra las Drogas.

Fuente: Policía Boliviana.
(p): Información preliminar actualizada a diciembre del 2023.


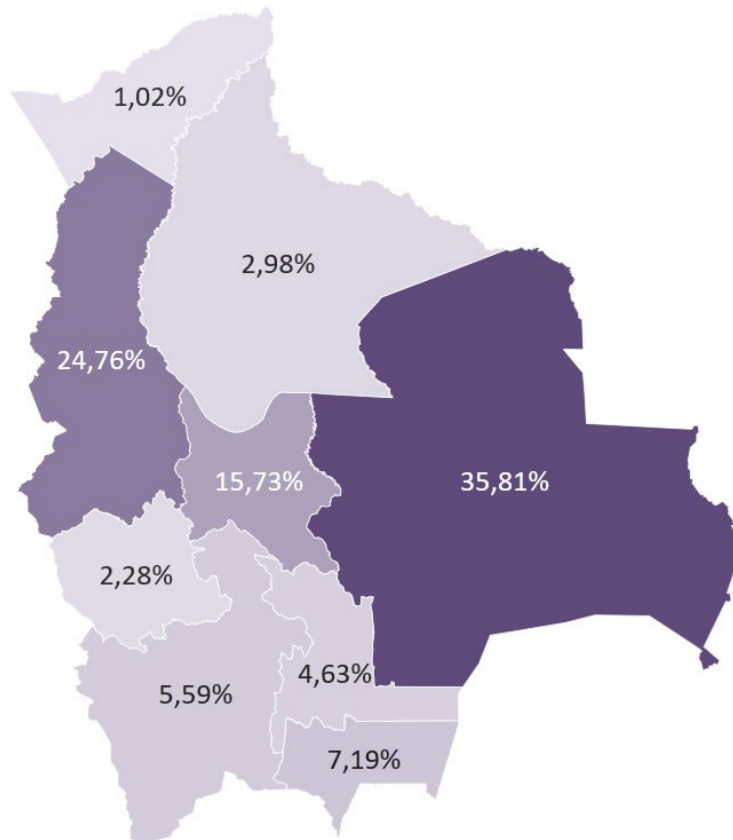




Gráfico N° 4

BOLIVIA: DISTRIBUCIÓN DE DENUNCIAS DE DELITOS DE ALTA VULNERABILIDAD CONTRA LA MUJER, SEGÚN DEPARTAMENTO, 2023(p)

(En porcentaje)




Elaboración: Observatorio Boliviano de Seguridad Ciudadana y Lucha Contra las Drogas.

Fuente: Policía Boliviana.

Nota: La información corresponde a los delitos de: feminicidio; acoso sexual; estupro; violación; violación de infante, niña, niño o adolescente; abuso sexual; violencia familiar; raptó; proxenetismo; pornografía; trata de personas; corrupción de niña, niño o adolescente; substracción de un menor o incapaz.

(p): Información preliminar actualizada a diciembre del 2023.

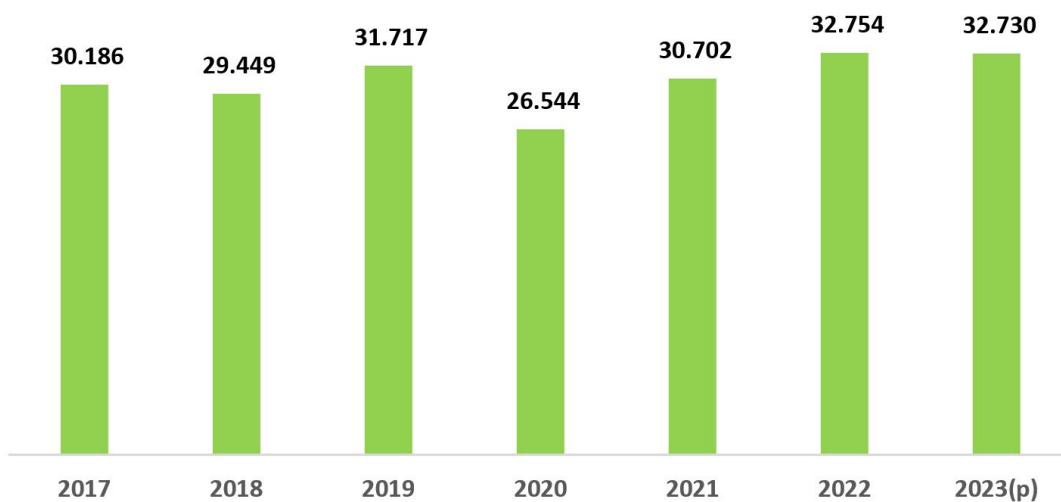




VIOLENCIA FAMILIAR

Gráfico N° 5

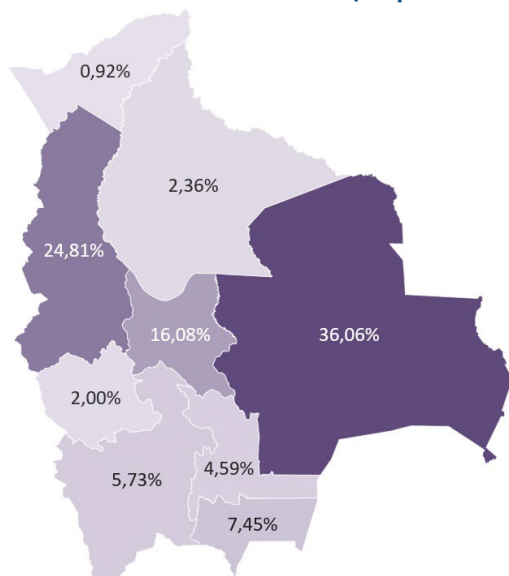
BOLIVIA: DENUNCIAS DE DELITOS DE VIOLENCIA FAMILIAR A MUJERES, POR AÑO, 2017 - 2023(p)
(En número)



Elaboración: Observatorio Boliviano de Seguridad Ciudadana y Lucha Contra las Drogas.
Fuente: Policía Boliviana.
(p): Información preliminar actualizada a diciembre del 2023.

Gráfico N° 6

BOLIVIA: DISTRIBUCIÓN DE DENUNCIAS DE DELITOS DE VIOLENCIA FAMILIAR A MUJERES, SEGÚN DEPARTAMENTO, 2023(p)
(En porcentaje)



Elaboración: Observatorio Boliviano de Seguridad Ciudadana y Lucha Contra las Drogas.
Fuente: Policía Boliviana.
(p): Información preliminar actualizada a diciembre del 2023.


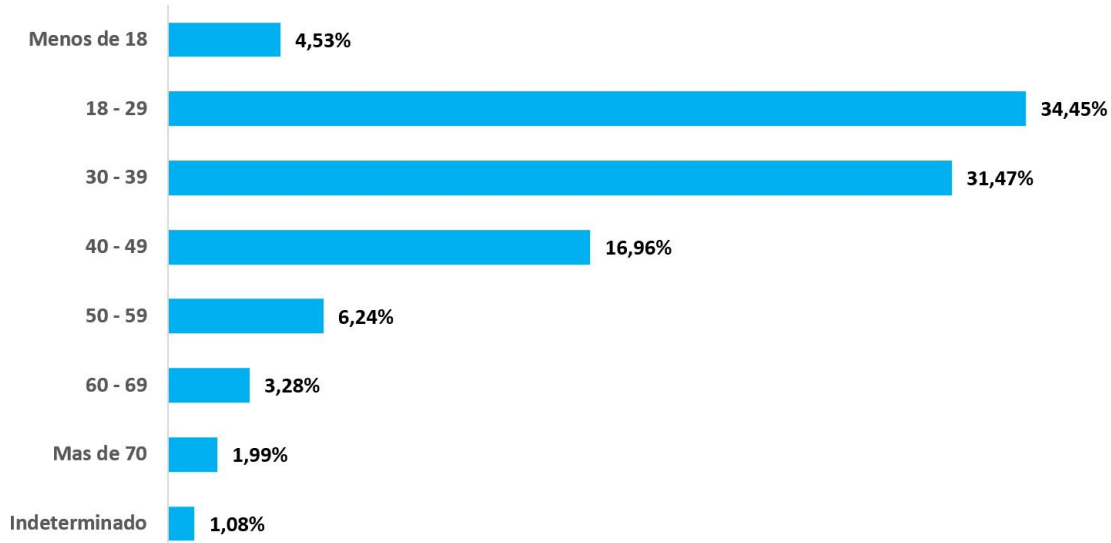




Gráfico N° 7

BOLIVIA: DISTRIBUCIÓN DE DENUNCIAS DE DELITOS DE VIOLENCIA FAMILIAR A MUJERES, SEGÚN EDAD DE LA VÍCTIMA, 2023(p)
(En porcentaje)



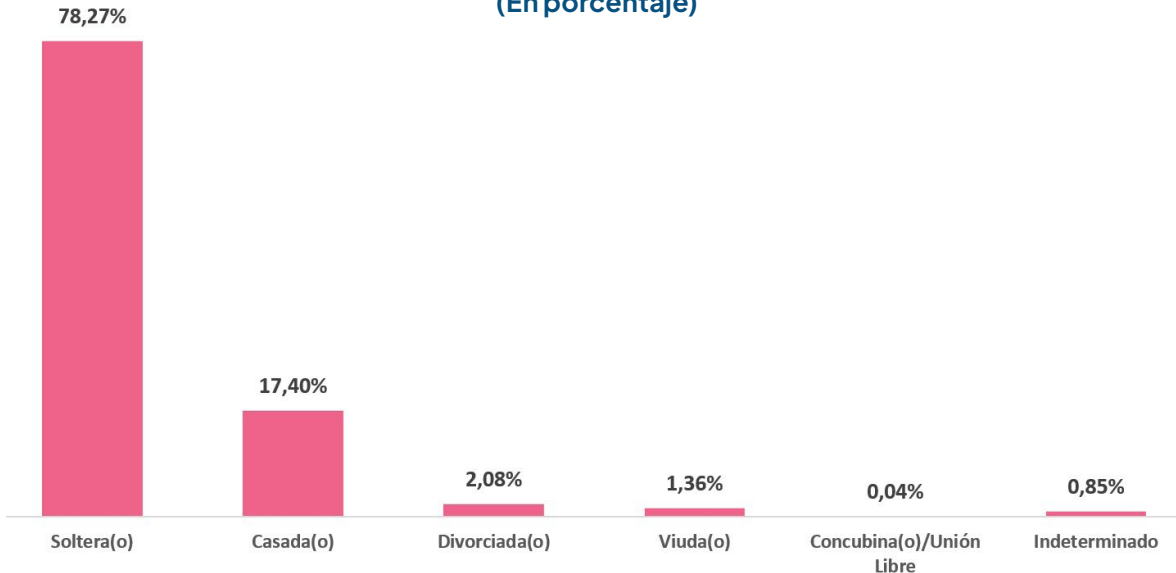
Elaboración: Observatorio Boliviano de Seguridad Ciudadana y Lucha Contra las Drogas.

Fuente: Policía Boliviana.

(p): Información preliminar actualizada a diciembre del 2023.

Gráfico N° 8

BOLIVIA: DISTRIBUCIÓN DE DENUNCIAS DE DELITOS DE VIOLENCIA FAMILIAR A MUJERES, SEGÚN ESTADO CIVIL DE LA VÍCTIMA, 2023(p)
(En porcentaje)



Elaboración: Observatorio Boliviano de Seguridad Ciudadana y Lucha Contra las Drogas.

Fuente: Policía Boliviana.

(p): Información preliminar actualizada a diciembre del 2023.


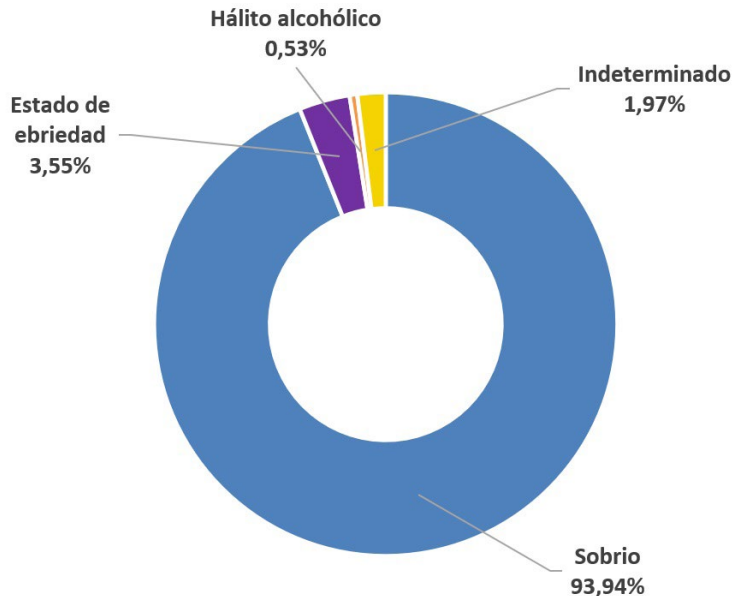




Gráfico N° 9

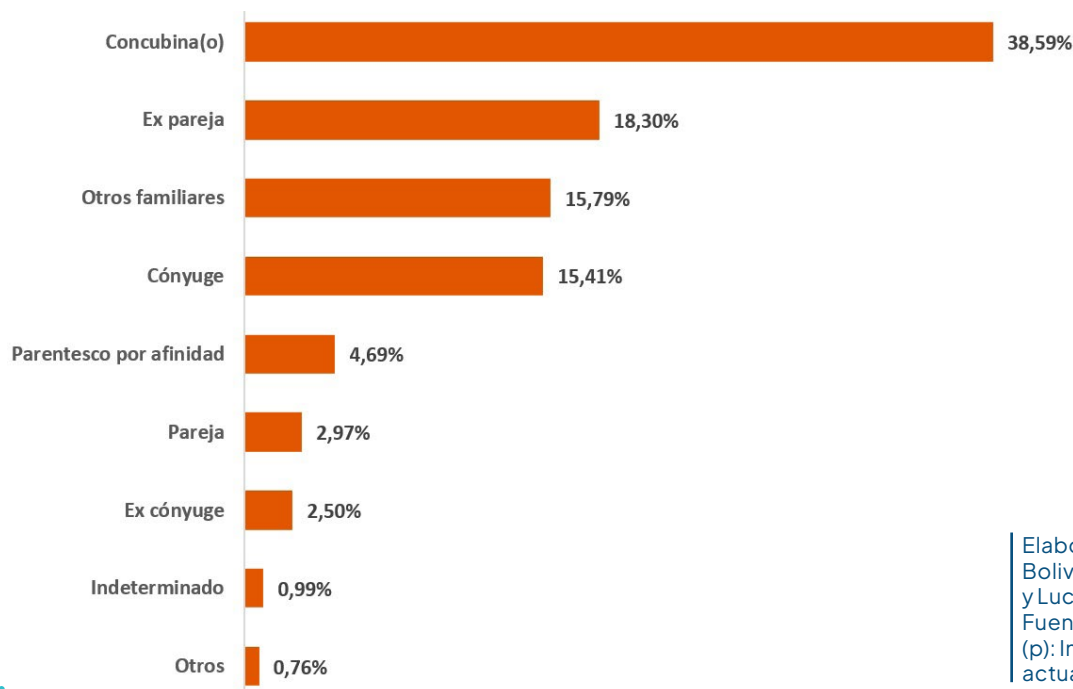
BOLIVIA: DISTRIBUCIÓN DE DENUNCIAS DE DELITOS DE VIOLENCIA FAMILIAR A MUJERES, SEGÚN TEMPERANCIA DE LA VÍCTIMA, 2023(p)
(En porcentaje)



Elaboración: Observatorio Boliviano de Seguridad Ciudadana y Lucha Contra las Drogas.
Fuente: Policía Boliviana.
(p): Información preliminar actualizada a diciembre del 2023.

Gráfico N° 10

BOLIVIA: DISTRIBUCIÓN DE DENUNCIAS DE DELITOS DE VIOLENCIA FAMILIAR A MUJERES, SEGÚN RELACIÓN CON EL AGRESOR, 2023(p)
(En porcentaje)



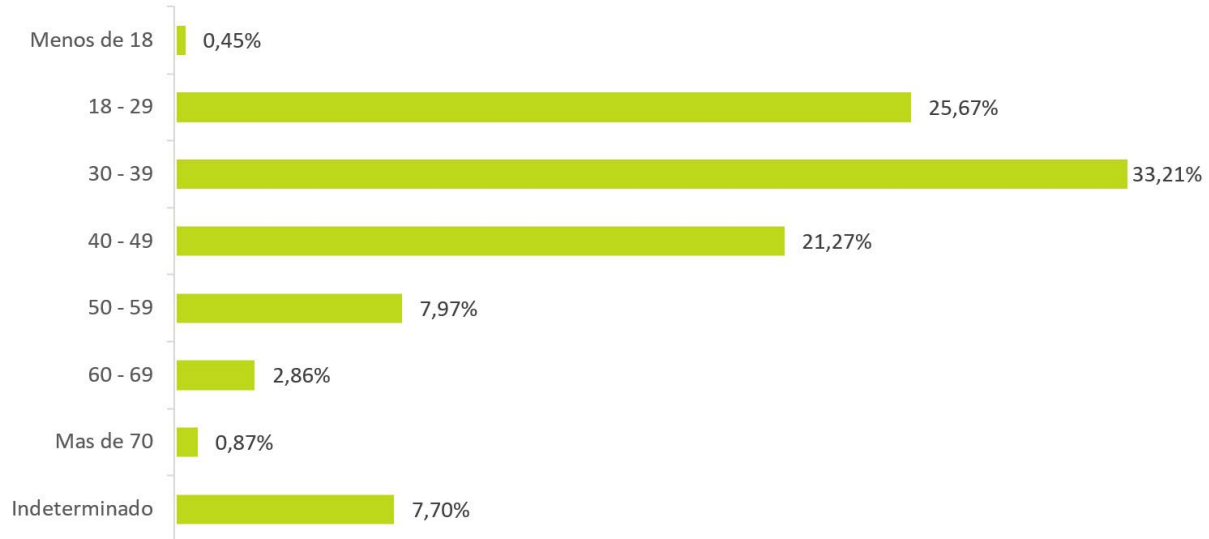
Elaboración: Observatorio Boliviano de Seguridad Ciudadana y Lucha Contra las Drogas.
Fuente: Policía Boliviana.
(p): Información preliminar actualizada a diciembre del 2023.





Gráfico N° 11

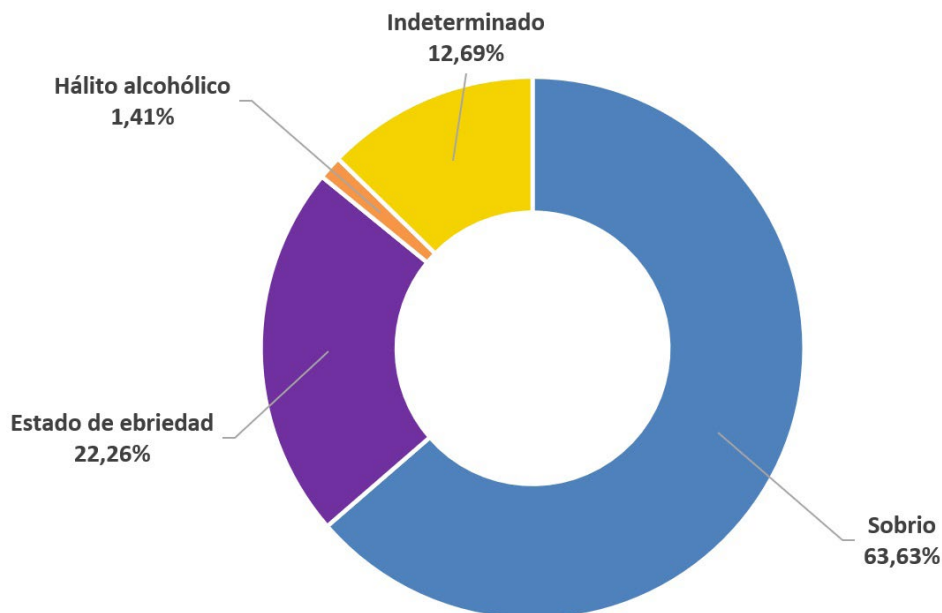
BOLIVIA: DISTRIBUCIÓN DE DENUNCIAS DE DELITOS DE VIOLENCIA FAMILIAR A MUJERES, SEGÚN EDAD DEL AGRESOR, 2023(p)
(En porcentaje)




Elaboración: Observatorio Boliviano de Seguridad Ciudadana y Lucha Contra las Drogas.
Fuente: Policía Boliviana.
(p): Información preliminar actualizada a diciembre del 2023.

Gráfico N° 12

BOLIVIA: DISTRIBUCIÓN DE DENUNCIAS DE DELITOS DE VIOLENCIA FAMILIAR A MUJERES, SEGÚN TEMPERANCIA DEL AGRESOR, 2023(p)
(En porcentaje)



Elaboración: Observatorio Boliviano de Seguridad Ciudadana y Lucha Contra las Drogas.
Fuente: Policía Boliviana.
(p): Información preliminar actualizada a diciembre del 2023.

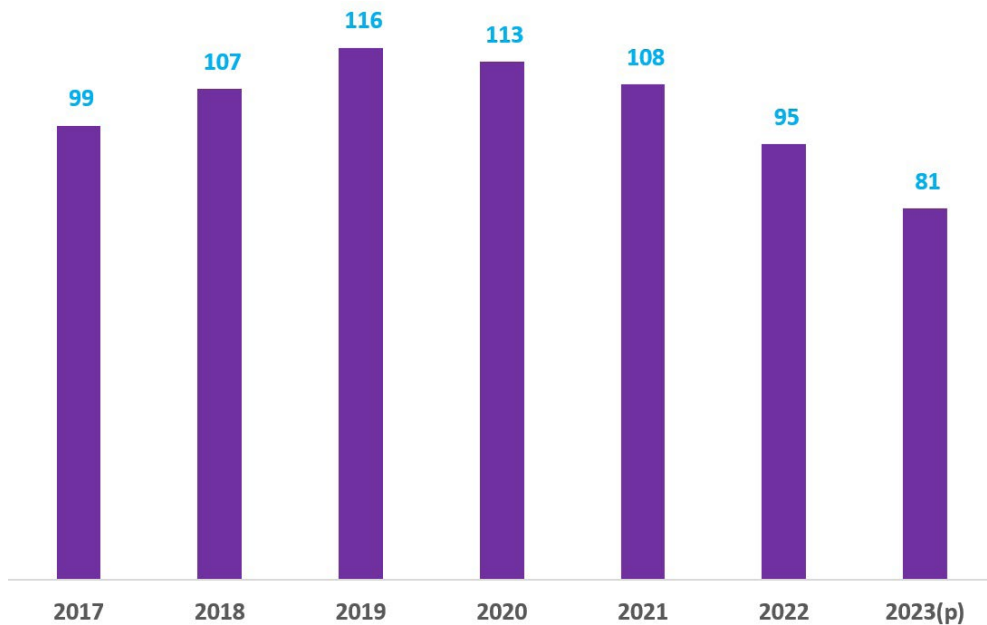




FEMINICIDIO

Gráfico N° 13

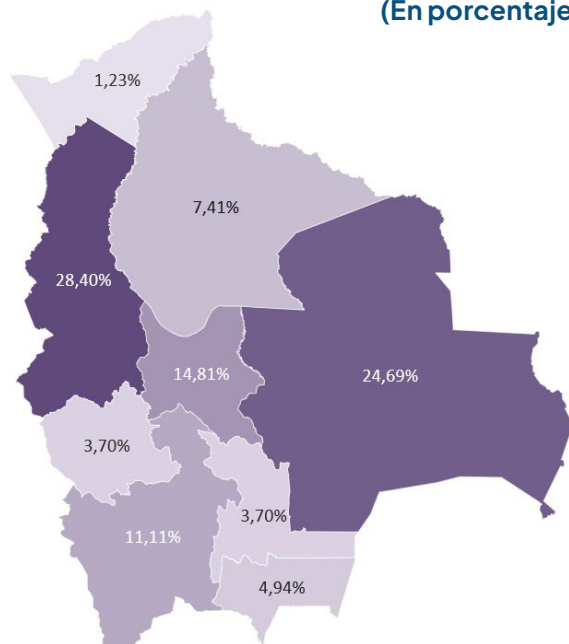
BOLIVIA: DENUNCIAS DE DELITOS DE FEMINICIDIO, POR AÑO, 2017 - 2023(p)
(En número)



Elaboración: Observatorio Boliviano de Seguridad Ciudadana y Lucha Contra las Drogas.
Fuente: Policía Boliviana.
(p): Información preliminar actualizada a diciembre del 2023.

Gráfico N° 14

BOLIVIA: DISTRIBUCIÓN DE DENUNCIAS DE DELITOS DE FEMINICIDIO, SEGÚN DEPARTAMENTO, 2023(p)
(En porcentaje)



Elaboración: Observatorio Boliviano de Seguridad Ciudadana y Lucha Contra las Drogas.
Fuente: Policía Boliviana.
(p): Información preliminar actualizada a diciembre del 2023.


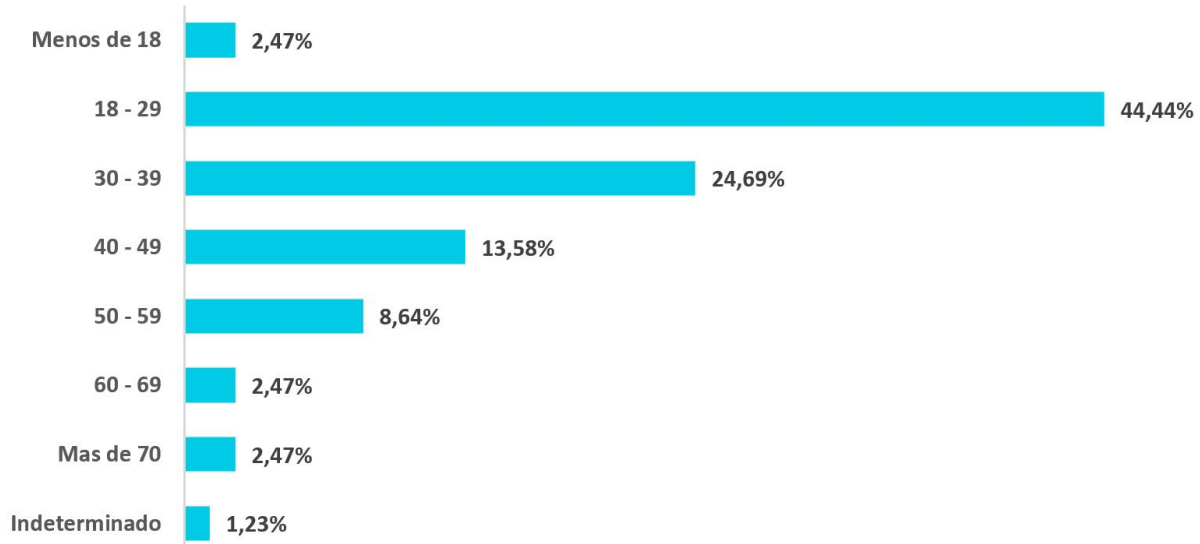




Gráfico N° 15

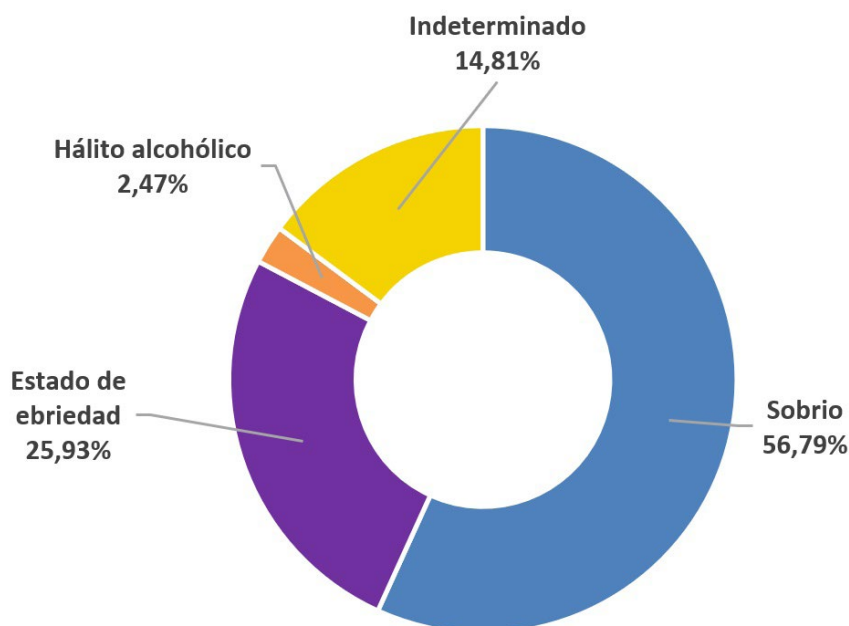
BOLIVIA: DISTRIBUCIÓN DE DENUNCIAS DE DELITOS DE FEMINICIDIO, SEGÚN EDAD DE LA VÍCTIMA, 2023(p)
(En porcentaje)



Elaboración: Observatorio Boliviano de Seguridad Ciudadana y Lucha Contra las Drogas.
Fuente: Policía Boliviana.
(p): Información preliminar actualizada a diciembre del 2023.

Gráfico N° 16

BOLIVIA: DISTRIBUCIÓN DE DENUNCIAS DE DELITOS DE FEMINICIDIO, SEGÚN TEMPERANCIA DE LA VÍCTIMA, 2023(p)
(En porcentaje)



Elaboración: Observatorio Boliviano de Seguridad Ciudadana y Lucha Contra las Drogas.
Fuente: Policía Boliviana.
(p): Información preliminar actualizada a diciembre del 2023.


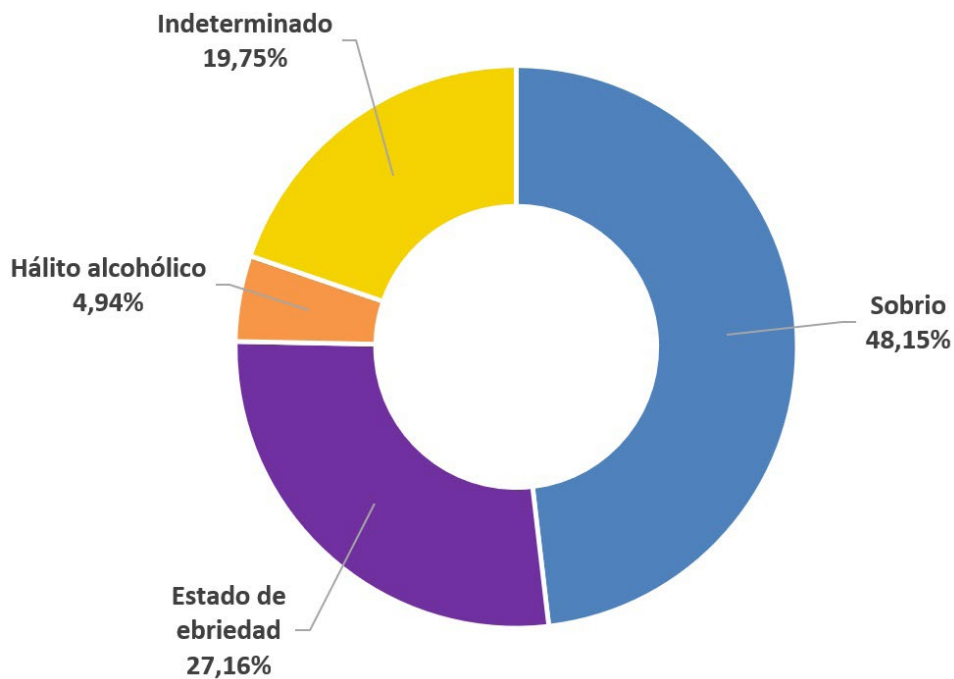





Gráfico N° 17

BOLIVIA: DISTRIBUCIÓN DE DENUNCIAS DE DELITOS DE FEMINICIDIO, SEGÚN TEMPERANCIA DEL AGRESOR, 2023(p)
(En porcentaje)



Elaboración: Observatorio Boliviano de Seguridad Ciudadana y Lucha Contra las Drogas.
Fuente: Policía Boliviana.
(p): Información preliminar actualizada a diciembre del 2023.

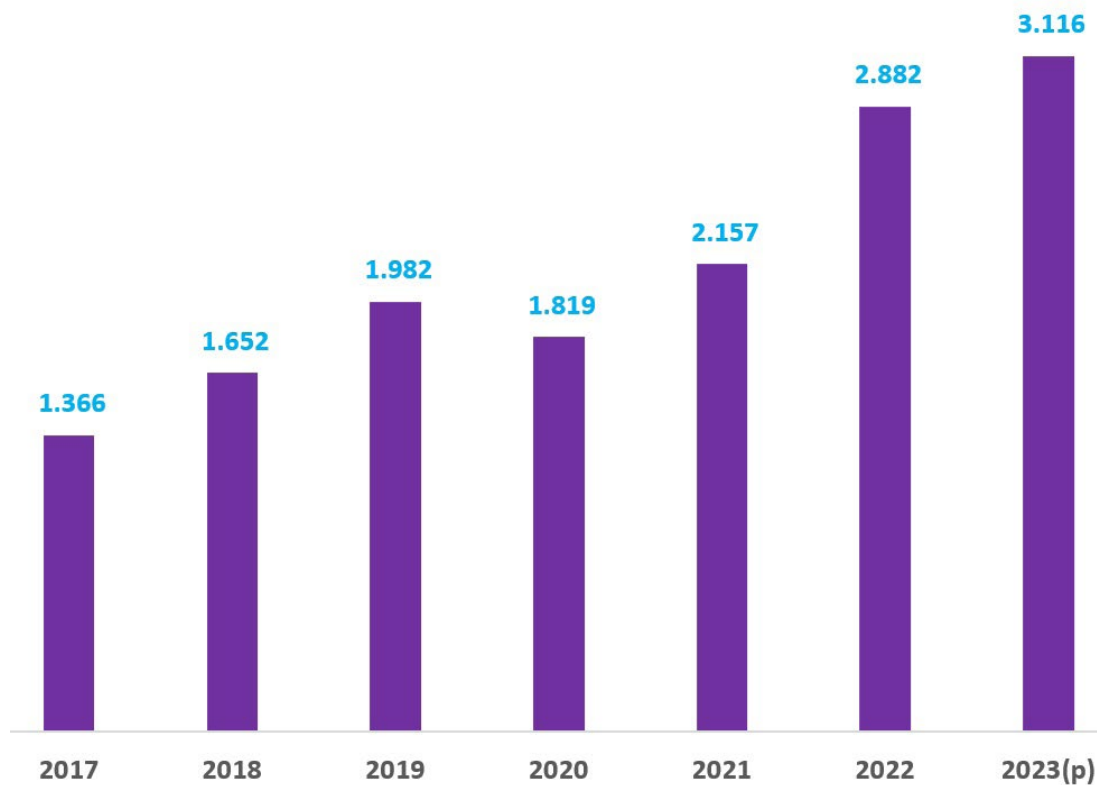




ABUSO SEXUAL

Gráfico N° 18

BOLIVIA: DENUNCIAS DE DELITOS DE ABUSO SEXUAL A MUJERES, POR AÑO, 2017 - 2023(p)
(En número)



Elaboración: Observatorio Boliviano de Seguridad Ciudadana y Lucha Contra las Drogas.

Fuente: Policía Boliviana.

(p): Información preliminar actualizada a diciembre del 2023.


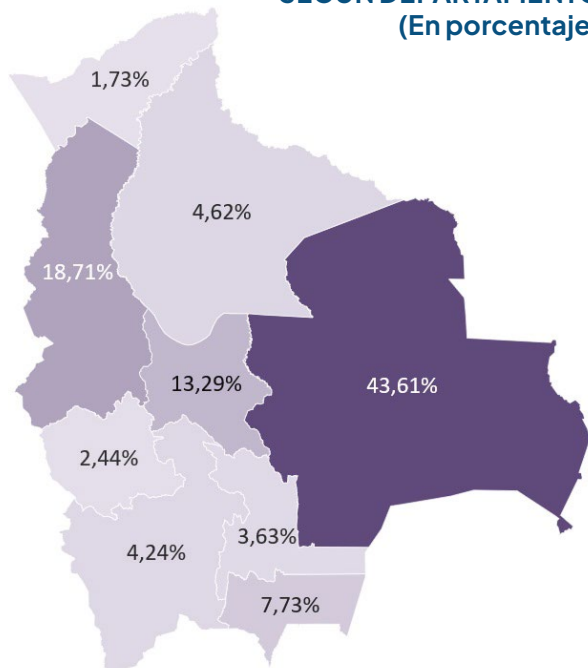




Gráfico N° 19

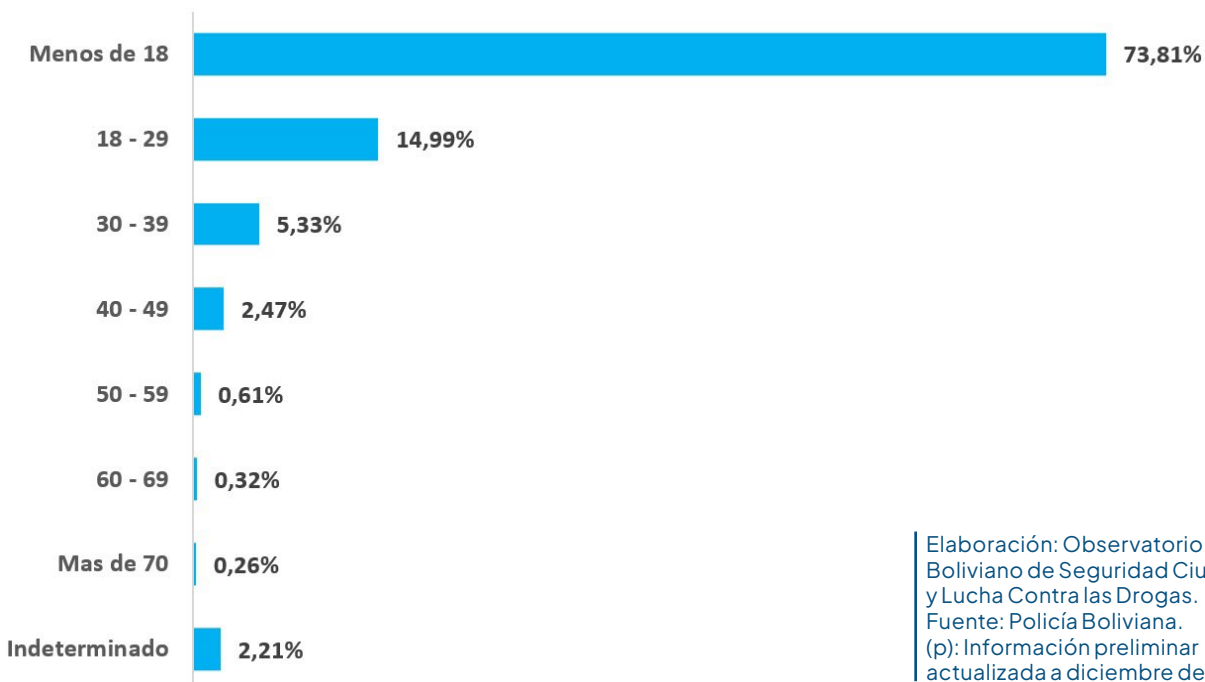
BOLIVIA: DISTRIBUCIÓN DE DENUNCIAS DE DELITOS DE ABUSO SEXUAL A MUJERES, SEGÚN DEPARTAMENTO, 2023(p)
(En porcentaje)




Elaboración: Observatorio Boliviano de Seguridad Ciudadana y Lucha Contra las Drogas.
Fuente: Policía Boliviana.
(p): Información preliminar actualizada a diciembre del 2023.

Gráfico N° 20

BOLIVIA: DISTRIBUCIÓN DE DENUNCIAS DE DELITOS DE ABUSO SEXUAL A MUJERES, SEGÚN EDAD DE LA VÍCTIMA, 2023(p)
(En porcentaje)



Elaboración: Observatorio Boliviano de Seguridad Ciudadana y Lucha Contra las Drogas.
Fuente: Policía Boliviana.
(p): Información preliminar actualizada a diciembre del 2023.

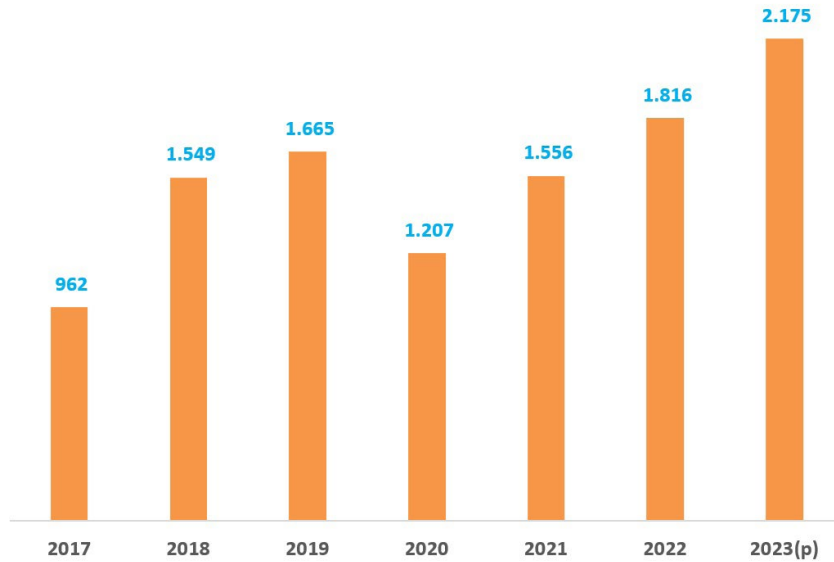




VIOLACIÓN

Gráfico N° 21

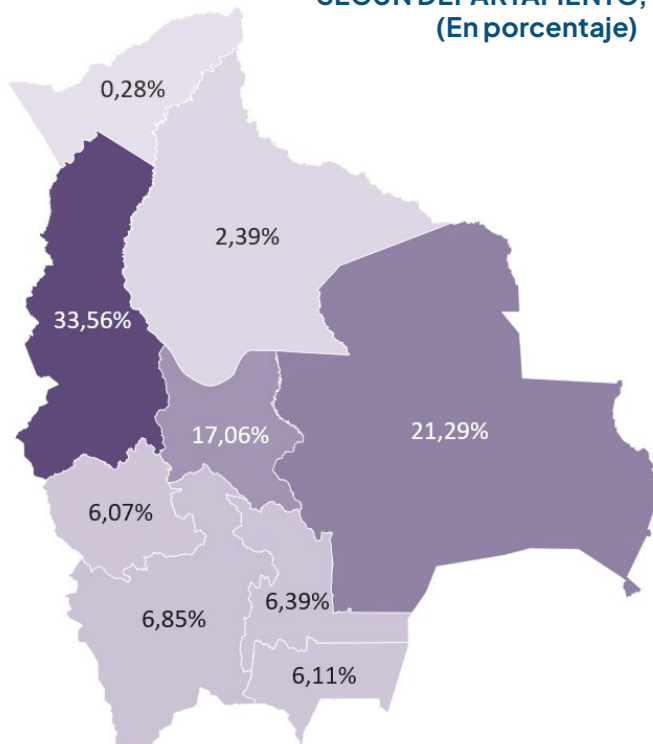
BOLIVIA: DENUNCIAS DE DELITOS DE VIOLACIÓN A MUJERES, POR AÑO, 2017 - 2023(p)
(En número)



Elaboración: Observatorio Boliviano de Seguridad Ciudadana y Lucha Contra las Drogas.
Fuente: Policía Boliviana.
(p): Información preliminar actualizada a diciembre del 2023.

Gráfico N° 22

BOLIVIA: DISTRIBUCIÓN DE DENUNCIAS DE DELITOS DE VIOLACIÓN A MUJERES, SEGÚN DEPARTAMENTO, 2023(p)
(En porcentaje)



Elaboración: Observatorio Boliviano de Seguridad Ciudadana y Lucha Contra las Drogas.
Fuente: Policía Boliviana.
(p): Información preliminar actualizada a diciembre del 2023.


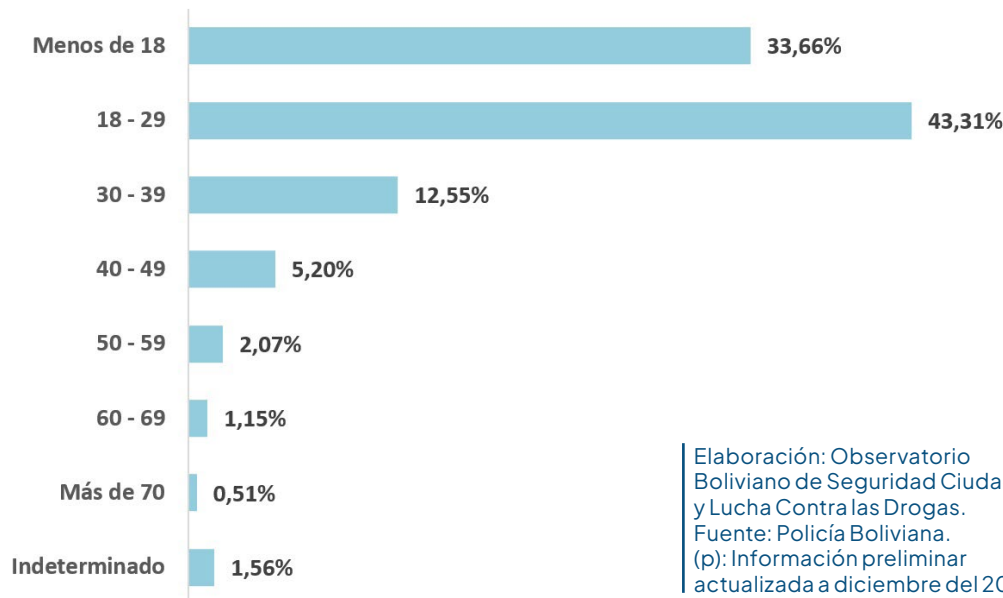




Gráfico N° 23

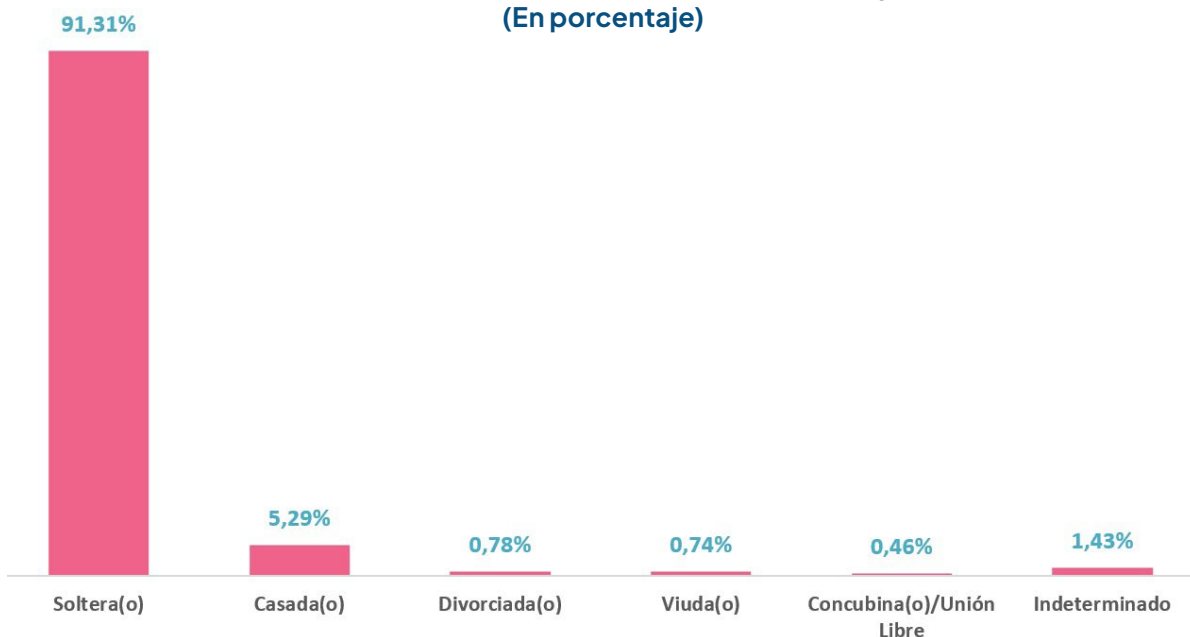
BOLIVIA: DISTRIBUCIÓN DE DENUNCIAS DE DELITOS DE VIOLACIÓN A MUJERES, SEGÚN EDAD DE LA VÍCTIMA, 2023(p)
(En porcentaje)



Elaboración: Observatorio Boliviano de Seguridad Ciudadana y Lucha Contra las Drogas.
Fuente: Policía Boliviana.
(p): Información preliminar actualizada a diciembre del 2023.

Gráfico N° 24

BOLIVIA: DISTRIBUCIÓN DE DENUNCIAS DE DELITOS DE VIOLACIÓN A MUJERES, SEGÚN ESTADO CIVIL DE LA VÍCTIMA, 2023(p)
(En porcentaje)



Elaboración: Observatorio Boliviano de Seguridad Ciudadana y Lucha Contra las Drogas.
Fuente: Policía Boliviana.
(p): Información preliminar actualizada a diciembre del 2023.

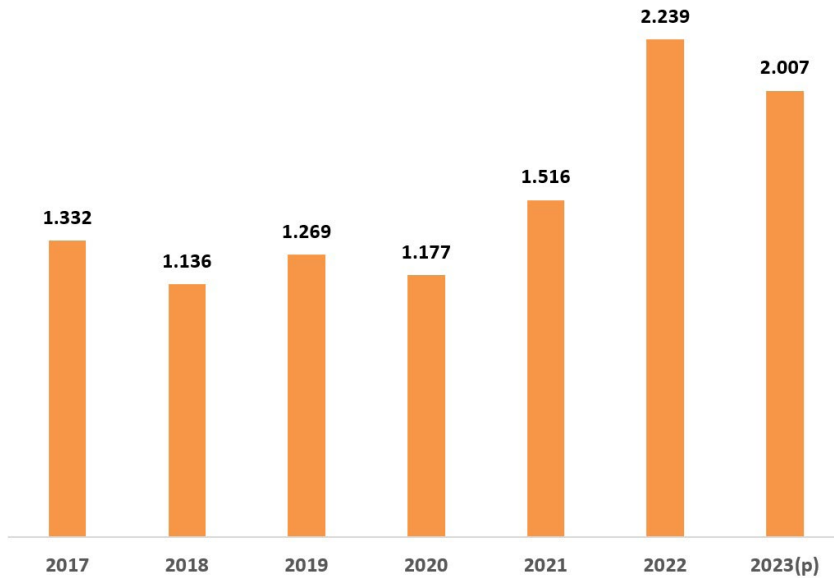




VIOLACIÓN DE INFANTE, NIÑA O ADOLESCENTE MUJER

Gráfico N° 25

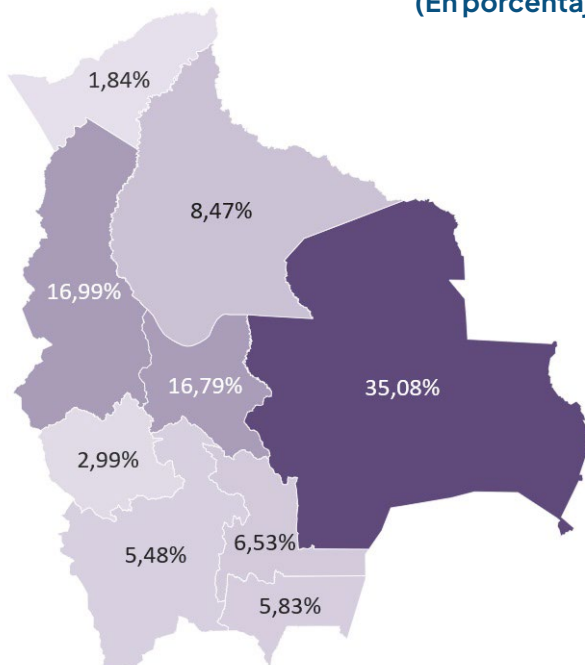
BOLIVIA: DENUNCIAS DE DELITOS DE VIOLACIÓN DE INFANTE, NIÑA O ADOLESCENTE MUJER, POR AÑO, 2017 - 2023(p)
(En número)




Elaboración: Observatorio Boliviano de Seguridad Ciudadana y Lucha Contra las Drogas.
Fuente: Policía Boliviana.
(p): Información preliminar actualizada a diciembre del 2023.

Gráfico N° 26

BOLIVIA: DISTRIBUCIÓN DE DENUNCIAS DE DELITOS DE VIOLACIÓN DE INFANTE, NIÑA O ADOLESCENTE MUJER, SEGÚN DEPARTAMENTO, 2023(p)
(En porcentaje)



Elaboración: Observatorio Boliviano de Seguridad Ciudadana y Lucha Contra las Drogas.
Fuente: Policía Boliviana.
(p): Información preliminar actualizada a diciembre del 2023.

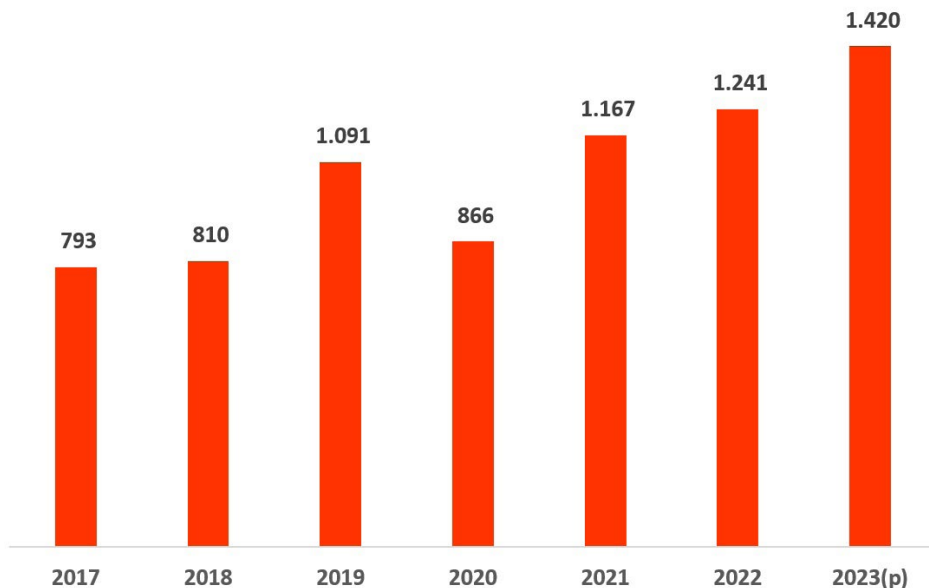




ESTUPRO

Gráfico N° 27

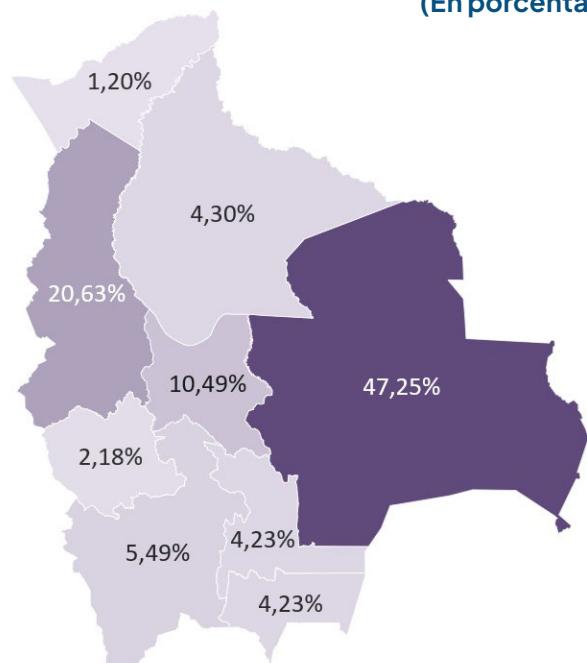
BOLIVIA: DENUNCIAS DE DELITOS DE ESTUPRO A VÍCTIMAS MUJERES, POR AÑO, 2017 - 2023(p)
(En número)




Elaboración: Observatorio Boliviano de Seguridad Ciudadana y Lucha Contra las Drogas.
Fuente: Policía Boliviana.
(p): Información preliminar actualizada a diciembre del 2023.

Gráfico N° 28

BOLIVIA: DISTRIBUCIÓN DE DENUNCIAS DE DELITOS DE ESTUPRO A VÍCTIMAS MUJERES, SEGÚN DEPARTAMENTO, 2023(p)
(En porcentaje)



Elaboración: Observatorio Boliviano de Seguridad Ciudadana y Lucha Contra las Drogas.
Fuente: Policía Boliviana.
(p): Información preliminar actualizada a diciembre del 2023.

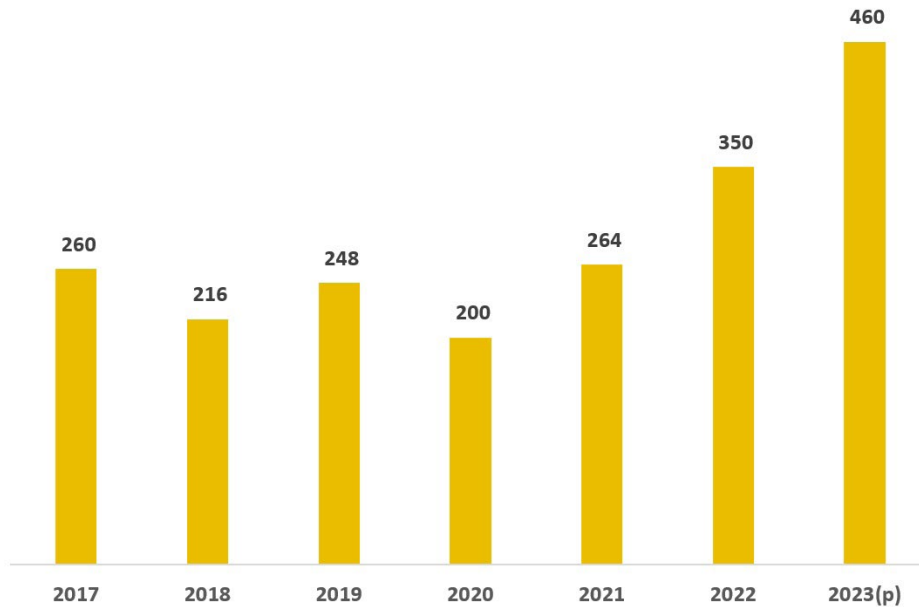




TRATA

Gráfico N° 29

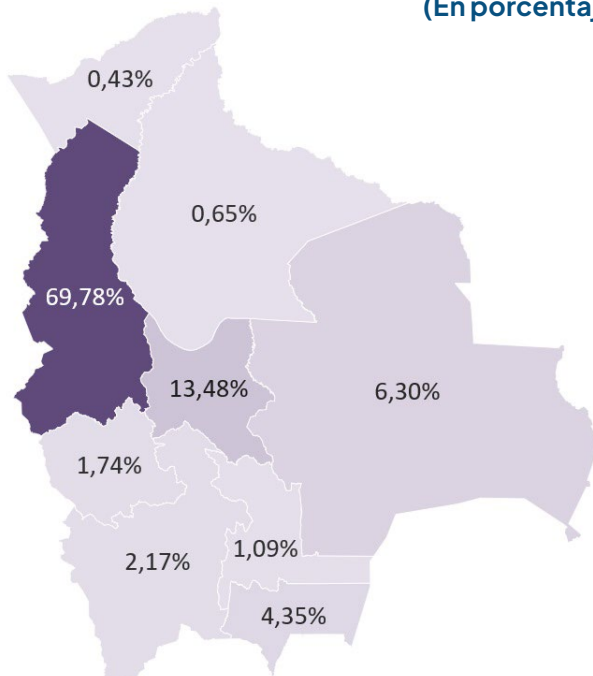
BOLIVIA: DENUNCIAS DE DELITOS DE TRATA DE PERSONAS CON VÍCTIMAS MUJERES, POR AÑO, 2017 - 2023(p)



Elaboración: Observatorio Boliviano de Seguridad Ciudadana y Lucha Contra las Drogas.
Fuente: Policía Boliviana.
Nota: Las últimas dos gestiones, con fines preventivos, los casos de personas desaparecidas se registran como denuncias de trata.
(p): Información preliminar actualizada a diciembre del 2023.

Gráfico N° 30

BOLIVIA: DISTRIBUCIÓN DE DENUNCIAS DE DELITOS DE TRATA DE PERSONAS CON VÍCTIMAS MUJERES, SEGÚN DEPARTAMENTO, 2023(p)
(En porcentaje)



Elaboración: Observatorio Boliviano de Seguridad Ciudadana y Lucha Contra las Drogas.
Fuente: Policía Boliviana.
Nota: Las últimas dos gestiones, con fines preventivos, los casos de personas desaparecidas se registran como denuncias de trata.
(p): Información preliminar actualizada a diciembre del 2023.


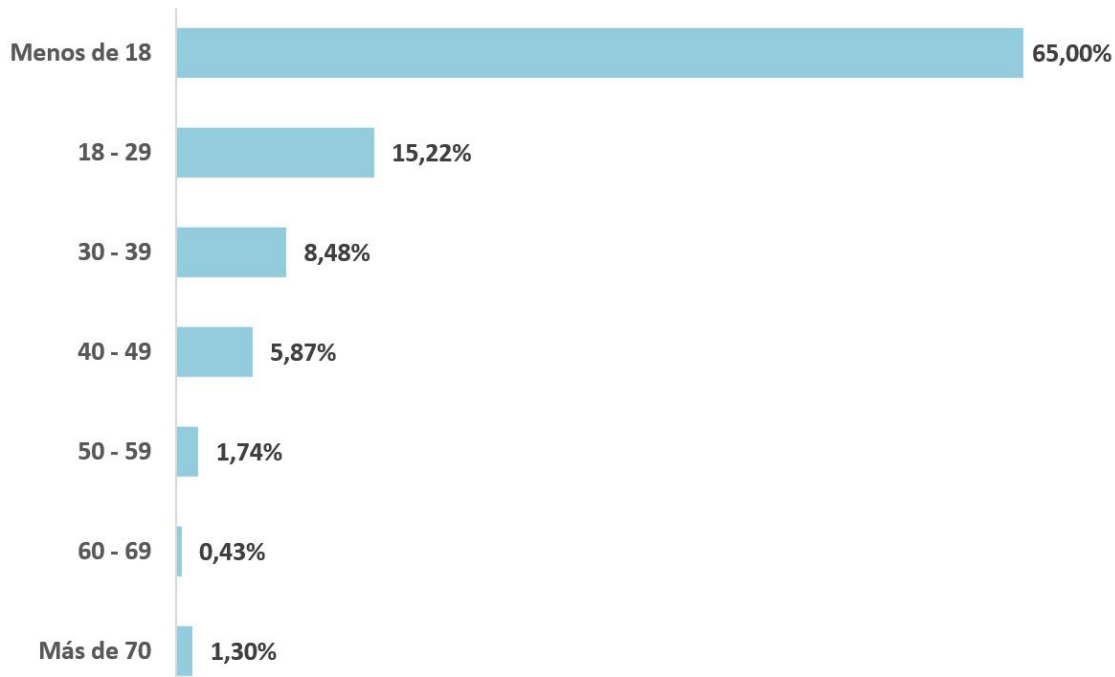




Gráfico N° 31

BOLIVIA: DISTRIBUCIÓN DE DENUNCIAS DE DELITOS DE TRATA DE PERSONAS CON VÍCTIMAS MUJERES, SEGÚN EDAD DE LA VÍCTIMA, 2023(p) (En porcentaje)




Elaboración: Observatorio Boliviano de Seguridad Ciudadana y Lucha Contra las Drogas.

Fuente: Policía Boliviana.

Nota: Las últimas dos gestiones, con fines preventivos, los casos de personas desaparecidas se registran como denuncias de trata.

(p): Información preliminar actualizada a diciembre del 2023.

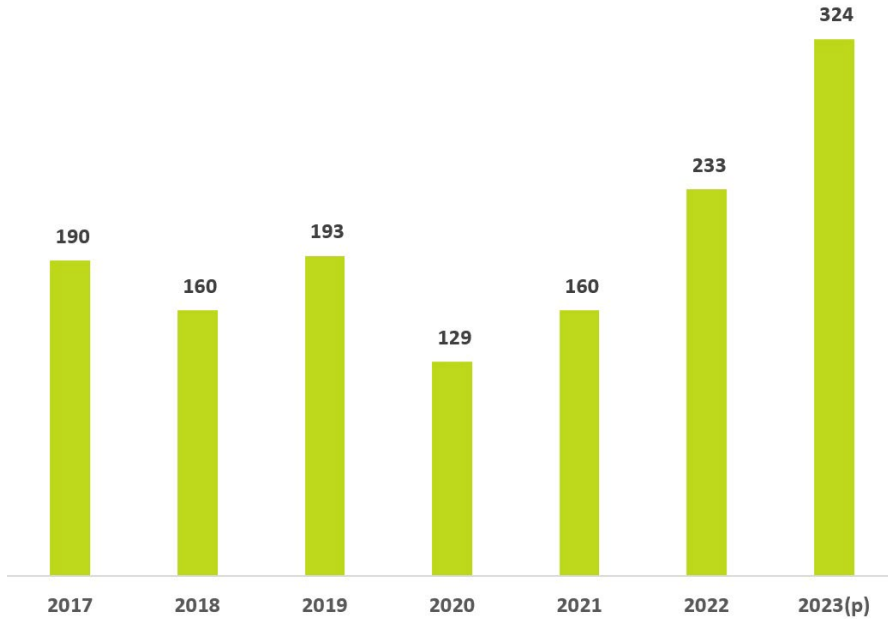




ACOSO

Gráfico N° 32

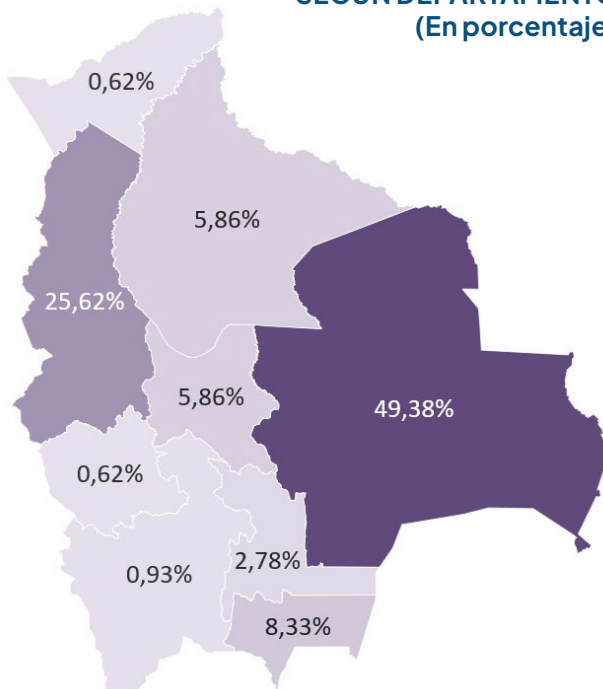
BOLIVIA: DENUNCIAS DE DELITOS DE ACOSO SEXUAL A MUJERES, POR AÑO, 2017 - 2023(p)
(En número)



Elaboración: Observatorio Boliviano de Seguridad Ciudadana y Lucha Contra las Drogas.
Fuente: Policía Boliviana.
(p): Información preliminar actualizada a diciembre del 2023.

Gráfico N° 33

BOLIVIA: DISTRIBUCIÓN DE DENUNCIAS DE DELITOS DE ACOSO SEXUAL A MUJERES, SEGÚN DEPARTAMENTO, 2023(p)
(En porcentaje)



Elaboración: Observatorio Boliviano de Seguridad Ciudadana y Lucha Contra las Drogas.
Fuente: Policía Boliviana.
(p): Información preliminar actualizada a diciembre del 2023.


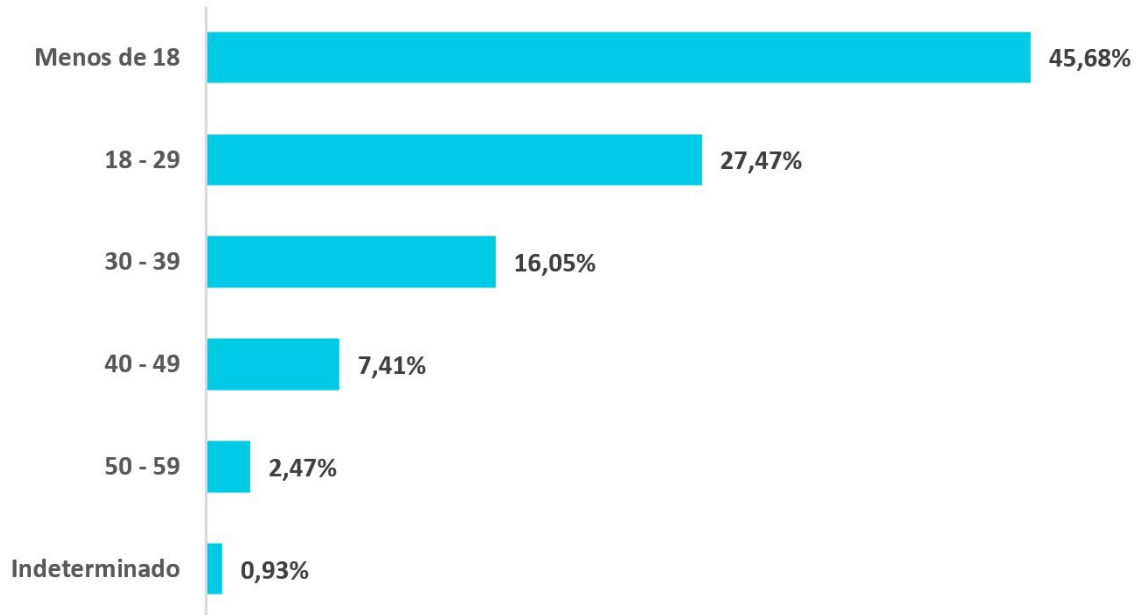





Gráfico N° 34

BOLIVIA: DISTRIBUCIÓN DE DENUNCIAS DE DELITOS DE ACOSO SEXUAL A MUJERES, SEGÚN EDAD DE LA VÍCTIMA, 2023(p) (En porcentaje)



Elaboración: Observatorio Boliviano de Seguridad Ciudadana y Lucha Contra las Drogas.
Fuente: Policía Boliviana.
(p): Información preliminar actualizada a diciembre del 2023.

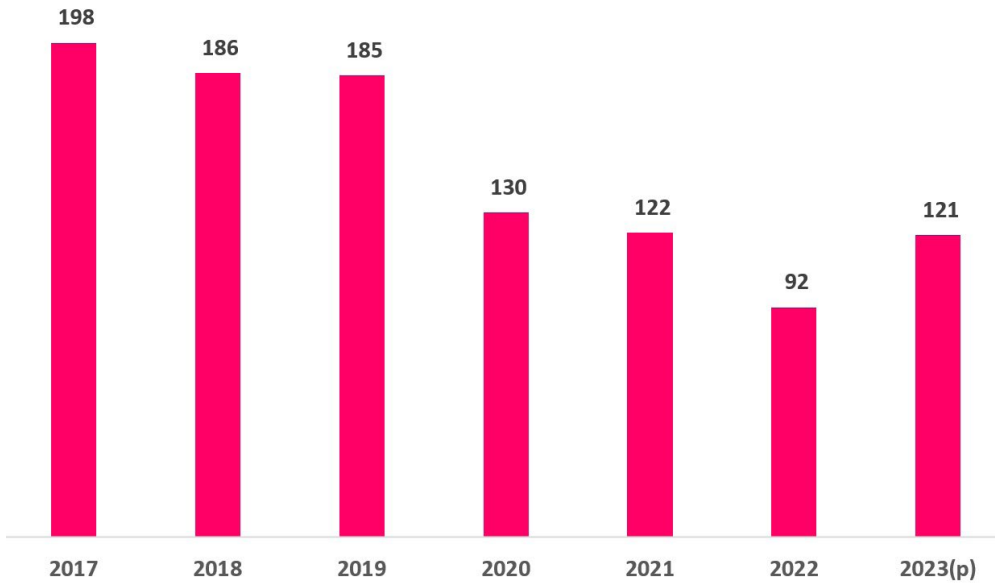




SUBSTRACCIÓN

Gráfico N° 35

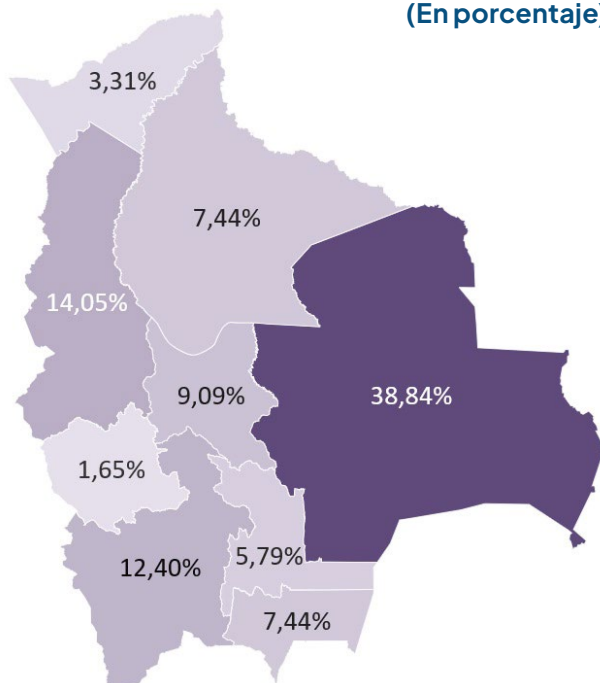
BOLIVIA: DENUNCIAS DE DELITOS DE SUBSTRACCIÓN DE UN MENOR O INCAPAZ CON VÍCTIMAS MUJERES, POR AÑO, 2017 - 2023(p)
(En número)



Elaboración: Observatorio Boliviano de Seguridad Ciudadana y Lucha Contra las Drogas.
Fuente: Policía Boliviana.
(p): Información preliminar actualizada a diciembre del 2023.

Gráfico N° 36

BOLIVIA: DISTRIBUCIÓN DE DENUNCIAS DE DELITOS DE SUBSTRACCIÓN DE UN MENOR O INCAPAZ CON VÍCTIMAS MUJERES, SEGÚN DEPARTAMENTO, 2023(p)
(En porcentaje)



Elaboración: Observatorio Boliviano de Seguridad Ciudadana y Lucha Contra las Drogas.
Fuente: Policía Boliviana.
(p): Información preliminar actualizada a diciembre del 2023.


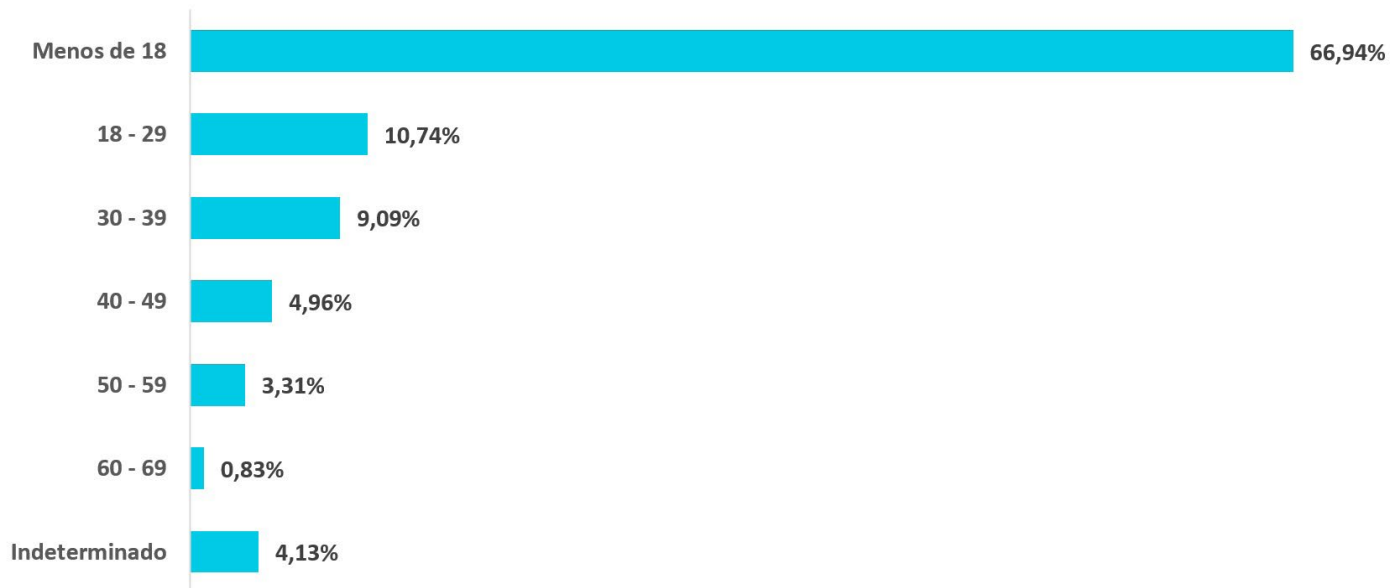





Gráfico N° 37

BOLIVIA: DISTRIBUCIÓN DE DENUNCIAS DE DELITOS DE SUBSTRACCIÓN DE UN MENOR O INCAPAZ CON VÍCTIMAS MUJERES, SEGÚN EDAD DE LA VÍCTIMA, 2023(p) (En porcentaje)



Elaboración: Observatorio Boliviano de Seguridad Ciudadana y Lucha Contra las Drogas.
Fuente: Policía Boliviana.
(p): Información preliminar actualizada a diciembre del 2023.

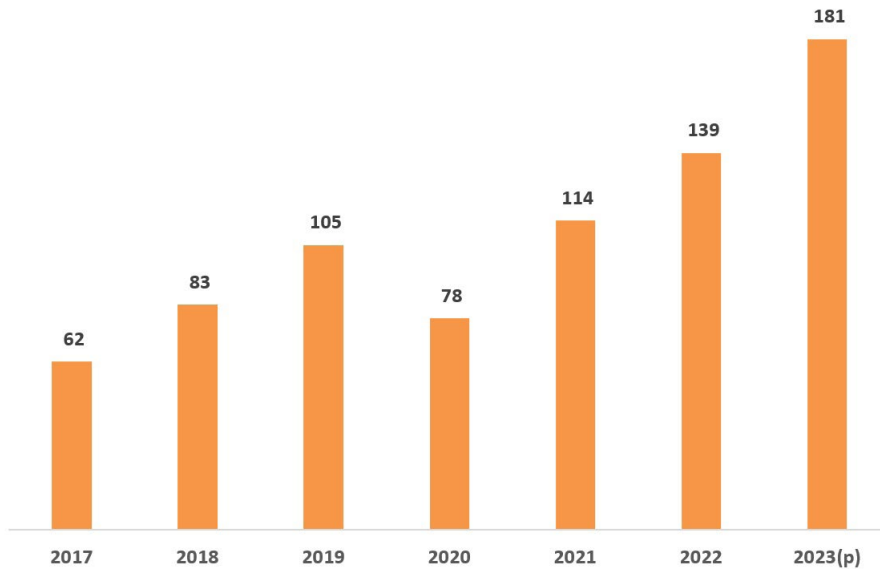




CORRUPCIÓN DE NIÑA O ADOLESCENTE MUJER

Gráfico N° 38

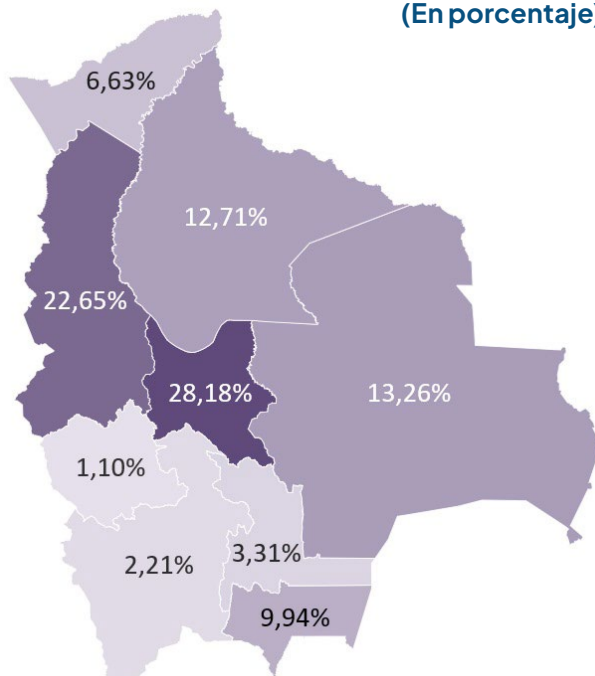
BOLIVIA: DENUNCIAS DE DELITOS DE CORRUPCIÓN DE NIÑA O ADOLESCENTE MUJER, POR AÑO, 2017 - 2023(p)
(En número)




Elaboración: Observatorio Boliviano de Seguridad Ciudadana y Lucha Contra las Drogas.
Fuente: Policía Boliviana.
(p): Información preliminar actualizada a diciembre del 2023.

Gráfico N° 39

BOLIVIA: DISTRIBUCIÓN DE DENUNCIAS DE DELITOS DE CORRUPCIÓN DE NIÑA O ADOLESCENTE MUJER, SEGÚN DEPARTAMENTO, 2023(p)
(En porcentaje)



Elaboración: Observatorio Boliviano de Seguridad Ciudadana y Lucha Contra las Drogas.
Fuente: Policía Boliviana.
(p): Información preliminar actualizada a diciembre del 2023.

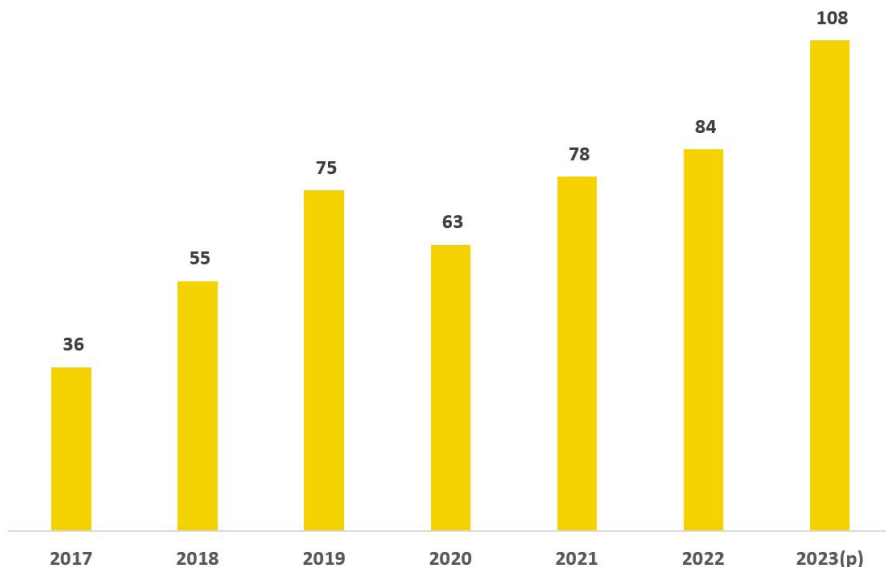




PORNOGRAFÍA

Gráfico N° 40

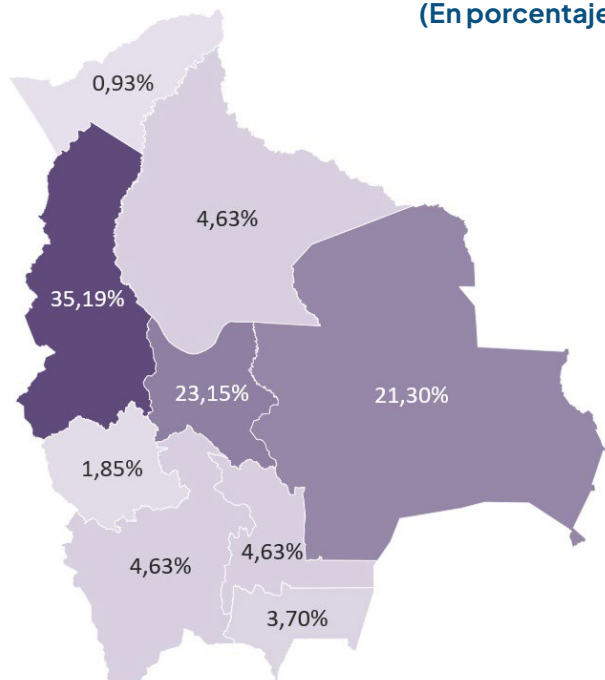
BOLIVIA: DENUNCIAS DE DELITOS DE PORNOGRAFÍA CON VÍCTIMAS MUJERES, POR AÑO, 2017 - 2023(p)
(En número)



Elaboración: Observatorio Boliviano de Seguridad Ciudadana y Lucha Contra las Drogas.
Fuente: Policía Boliviana.
(p): Información preliminar actualizada a diciembre del 2023.

Gráfico N° 41

BOLIVIA: DISTRIBUCIÓN DE DENUNCIAS DE DELITOS DE PORNOGRAFÍA CON VÍCTIMAS MUJERES, SEGÚN DEPARTAMENTO, 2023(p)
(En porcentaje)



Elaboración: Observatorio Boliviano de Seguridad Ciudadana y Lucha Contra las Drogas.
Fuente: Policía Boliviana.
(p): Información preliminar actualizada a diciembre del 2023.


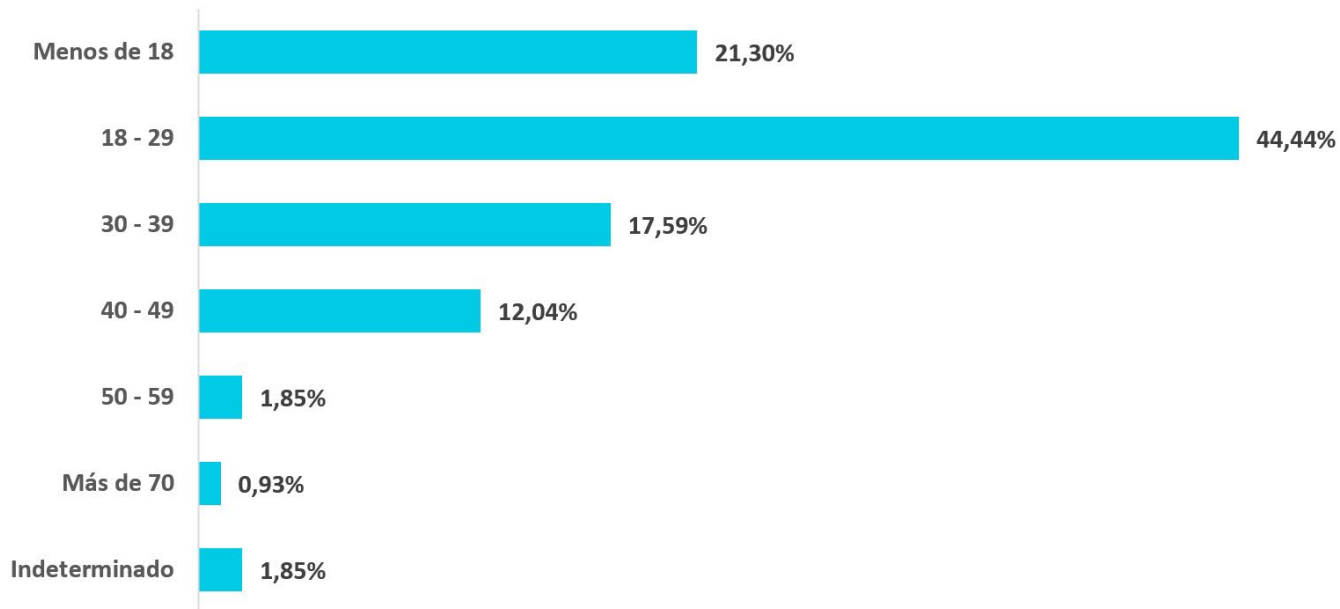




Gráfico N° 42


BOLIVIA: DISTRIBUCIÓN DE DENUNCIAS DE DELITOS DE PORNOGRAFÍA CON VÍCTIMAS MUJERES, SEGÚN EDAD DE LA VÍCTIMA, 2023(p) (En porcentaje)



Elaboración: Observatorio Boliviano de Seguridad Ciudadana y Lucha Contra las Drogas.

Fuente: Policía Boliviana.

(p): Información preliminar actualizada a diciembre del 2023.

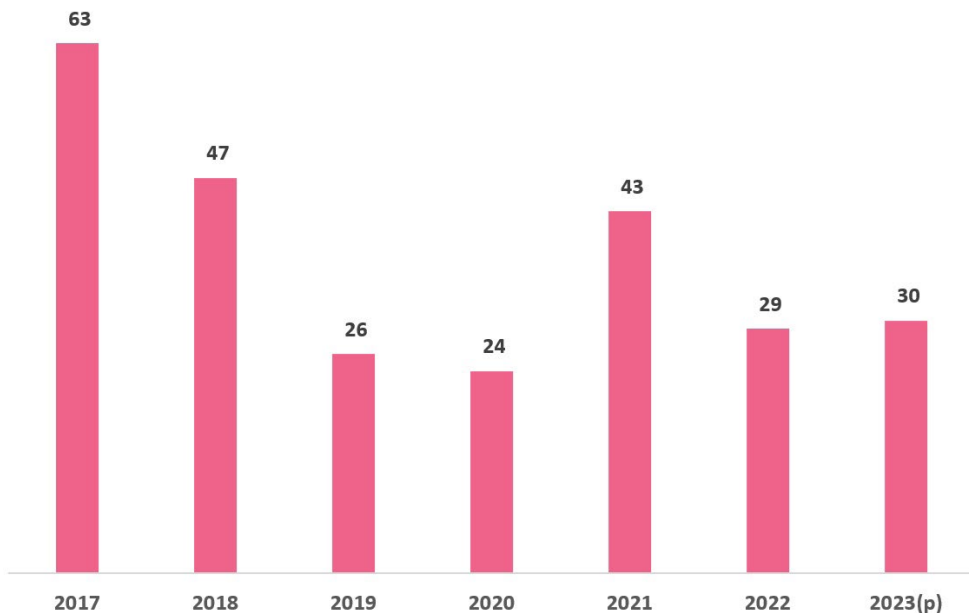




RAPTO

Gráfico N° 43

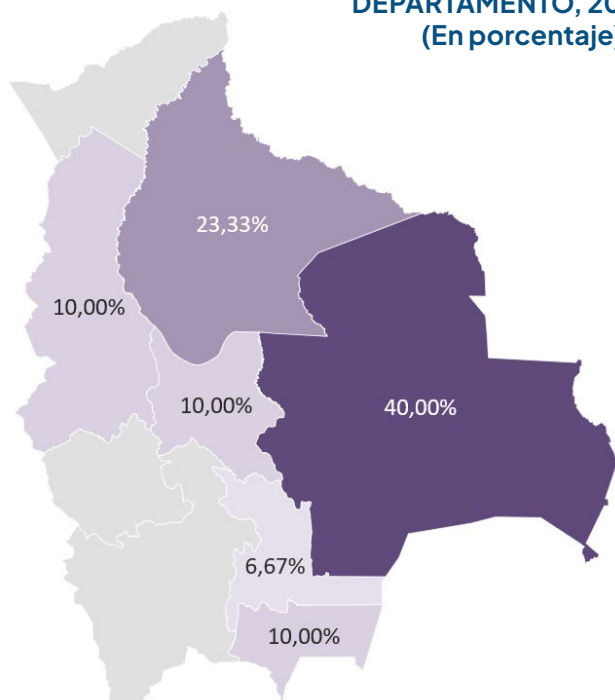
BOLIVIA: DENUNCIAS DE DELITOS DE RAPTO A MUJERES, POR AÑO, 2017 - 2023(p)
(En número)



Elaboración: Observatorio Boliviano de Seguridad Ciudadana y Lucha Contra las Drogas.
Fuente: Policía Boliviana.
(p): Información preliminar actualizada a diciembre del 2023.

Gráfico N° 44

BOLIVIA: DISTRIBUCIÓN DE DENUNCIAS DE DELITOS DE RAPTO A MUJERES, SEGÚN DEPARTAMENTO, 2023(p)
(En porcentaje)



Elaboración: Observatorio Boliviano de Seguridad Ciudadana y Lucha Contra las Drogas.
Fuente: Policía Boliviana.
(p): Información preliminar actualizada a diciembre del 2023.


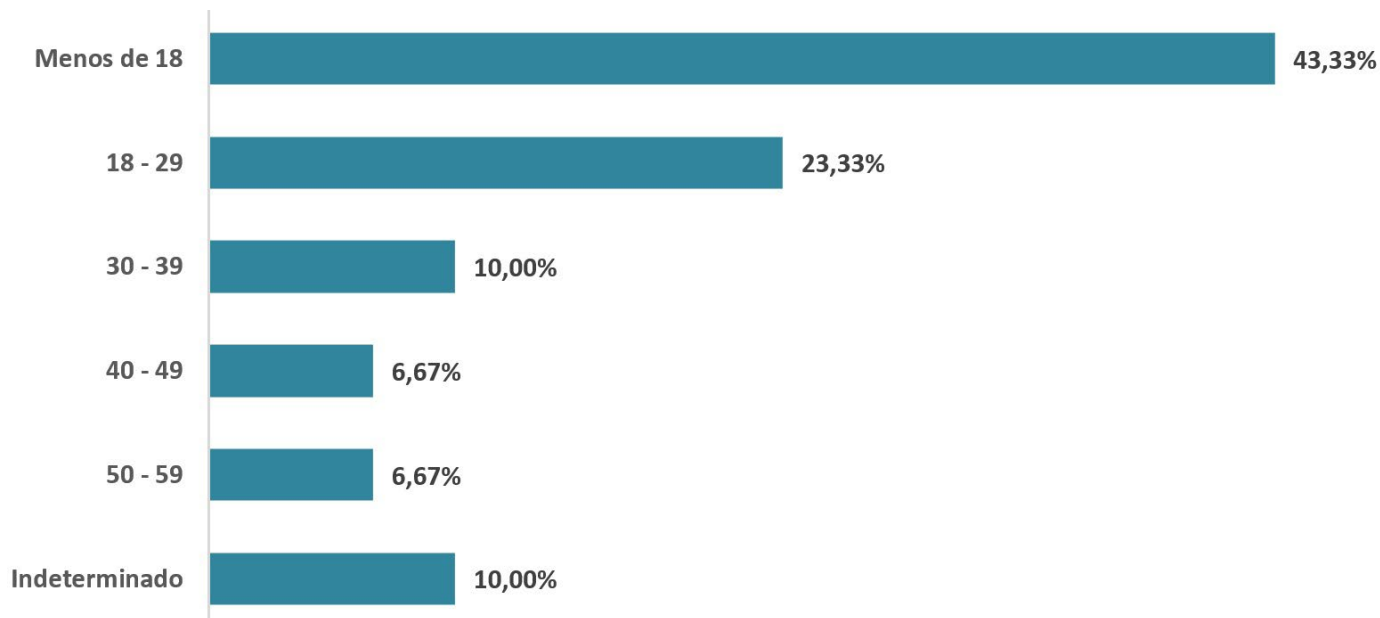




Gráfico N° 45


BOLIVIA: DISTRIBUCIÓN DE DENUNCIAS DE DELITOS DE RAPTO A MUJERES, SEGÚN RANGO DE EDAD DE LA VÍCTIMA, 2023(p)
(En porcentaje)



Elaboración: Observatorio Boliviano de Seguridad Ciudadana y Lucha Contra las Drogas.

Fuente: Policía Boliviana.

(p): Información preliminar actualizada a diciembre del 2023.

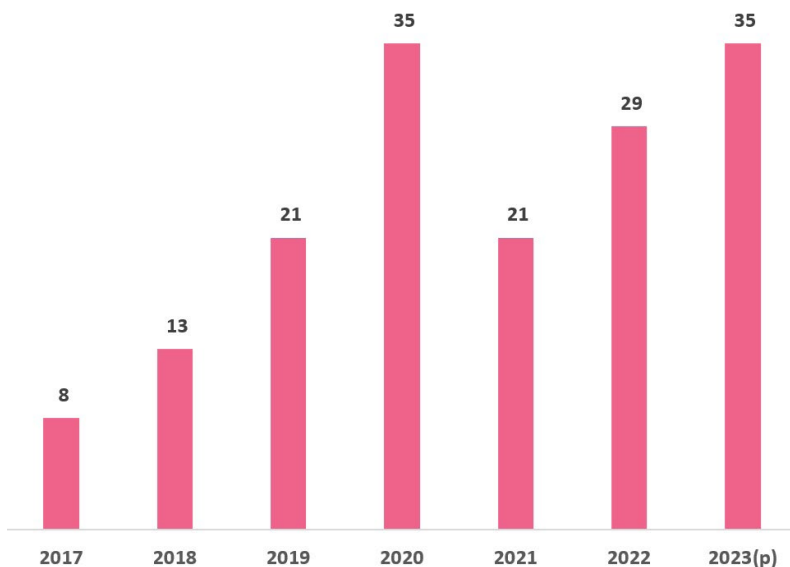




PROXENETISMO

Gráfico N° 46

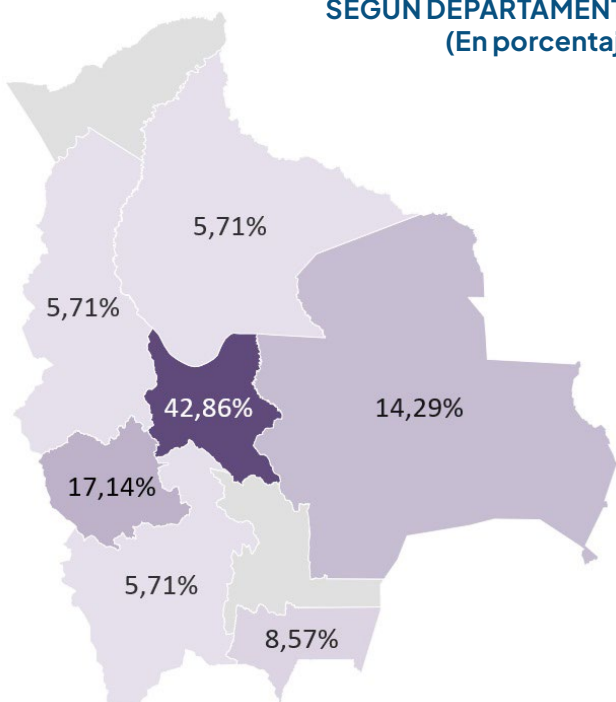
BOLIVIA: DENUNCIAS DE DELITOS DE PROXENETISMO A MUJERES, POR AÑO, 2017 - 2023(p)
(En número)



Elaboración: Observatorio Boliviano de Seguridad Ciudadana y Lucha Contra las Drogas.
Fuente: Policía Boliviana.
(p): Información preliminar actualizada a diciembre del 2023.

Gráfico N° 47

BOLIVIA: DISTRIBUCIÓN DE DENUNCIAS DE DELITOS DE PROXENETISMO A MUJERES, SEGÚN DEPARTAMENTO, 2023(p)
(En porcentaje)



Elaboración: Observatorio Boliviano de Seguridad Ciudadana y Lucha Contra las Drogas.
Fuente: Policía Boliviana.
(p): Información preliminar actualizada a diciembre del 2023.


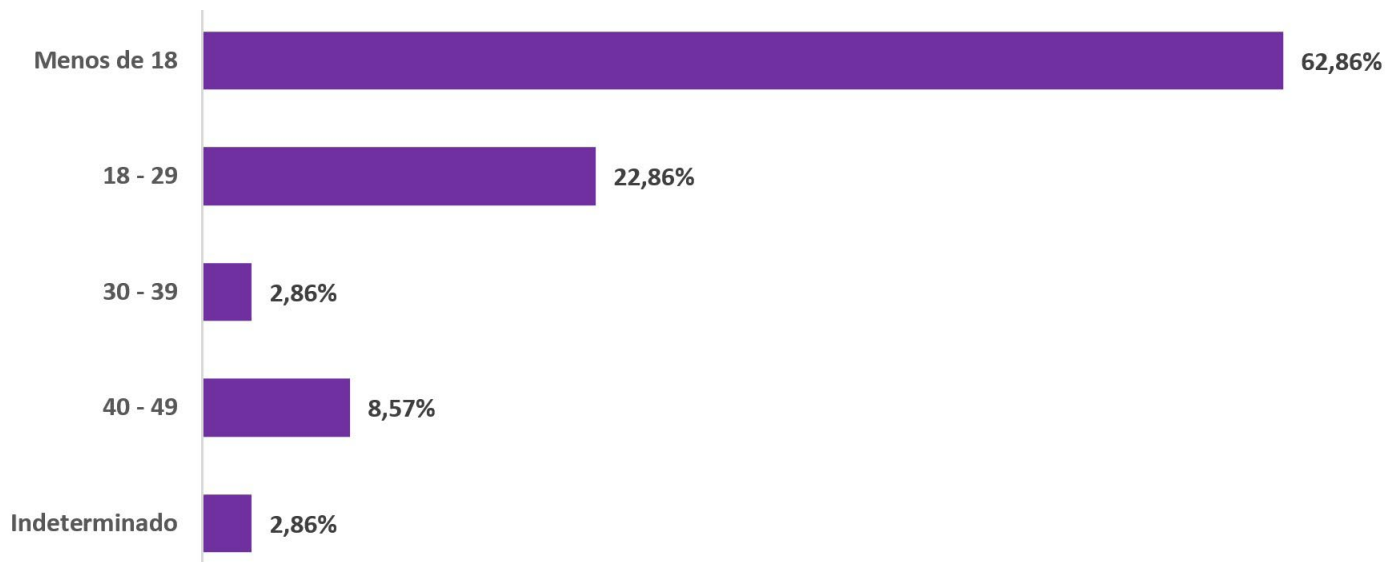




Gráfico N° 48


BOLIVIA: DISTRIBUCIÓN DE DENUNCIAS DE DELITOS DE PROXENETISMO A MUJERES, SEGÚN EDAD DE LA VÍCTIMA, 2023(p) (En porcentaje)



Elaboración: Observatorio Boliviano de Seguridad Ciudadana y Lucha Contra las Drogas.

Fuente: Policía Boliviana.

(p): Información preliminar actualizada a diciembre del 2023.





ESTADO PLURINACIONAL DE
BOLIVIA

MINISTERIO
DE GOBIERNO



OBSCD

OBSERVATORIO BOLIVIANO
DE SEGURIDAD CIUDADANA Y
LUCHA CONTRA LAS DROGAS

obs.cd.mingobierno.gob.bo



obs.cd.oficial@gmail.com



[/OBSCDoficial](https://www.facebook.com/OBSCDoficial)

