



SINIESTROS VIALES

La Paz, septiembre de 2024

Boletín N° 5

 obsacd.mingobierno.gob.bo

 [/OBSCDoficial](https://www.facebook.com/OBSCDoficial)

 obsacd.oficial@gmail.com



OBSERVATORIO BOLIVIANO DE SEGURIDAD
CIUDADANA Y LUCHA CONTRA LAS DROGAS

SINIESTROS VIALES

El “Boletín de estadísticas de siniestros viales” tiene el objetivo de mostrar, de manera comprensible, información estadística semestral relacionada a los hechos y accidentes de tránsito. En este sentido, el Observatorio Boliviano de Seguridad Ciudadana y Lucha Contra

las Drogas (OBSCD) expone las características particulares de estos sucesos, con el fin de ofrecer a la población una perspectiva de la tendencia, localización, tipo de hecho, rasgos de los heridos y muertos actualizada en el corto plazo.

HECHOS Y ACCIDENTES DE TRÁNSITO.....	4
PERSONAS HERIDAS EN HECHOS Y ACCIDENTES DE TRÁNSITO.....	12
PERSONAS MUERTAS EN HECHOS Y ACCIDENTES DE TRÁNSITO.....	20
GLOSARIO.....	28

ÍNDICE

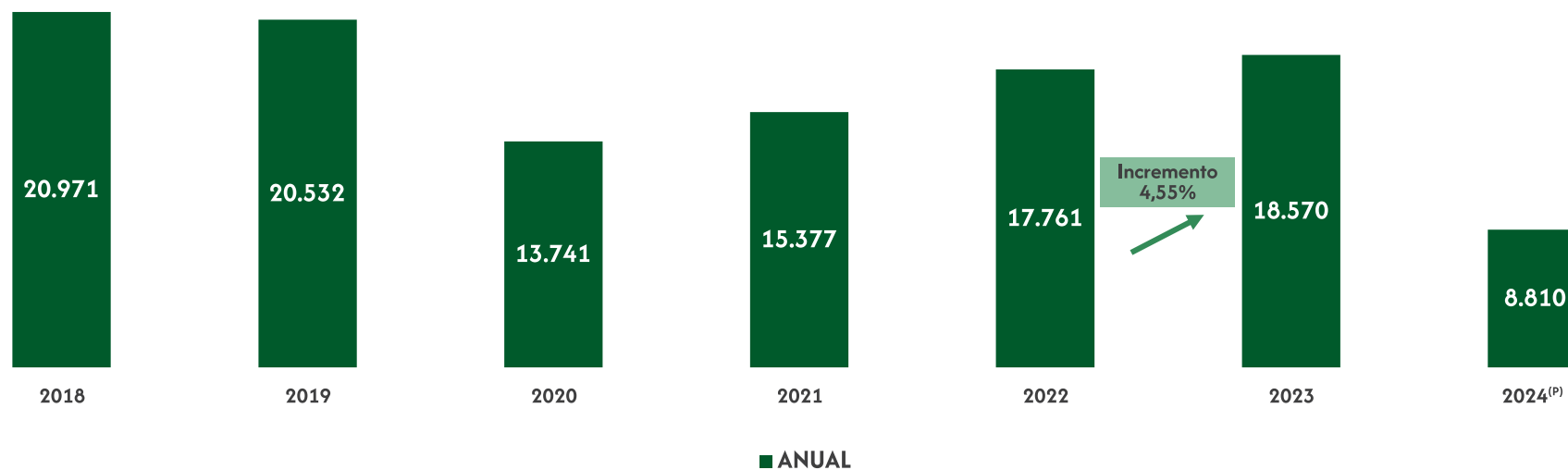
HECHOS Y ACCIDENTES DE TRÁNSITO

El total de hechos y accidentes de tránsito en la gestión 2023 fue de 18.570. Entre 2022 y 2023, se observó un incremento del 4,55% en la cantidad de hechos y accidentes de tránsito.

Gráfico N°. 1

BOLIVIA: CANTIDAD DE HECHOS Y ACCIDENTES DE TRÁNSITO, POR AÑO, 2018 - 2024^(p)

(En número)



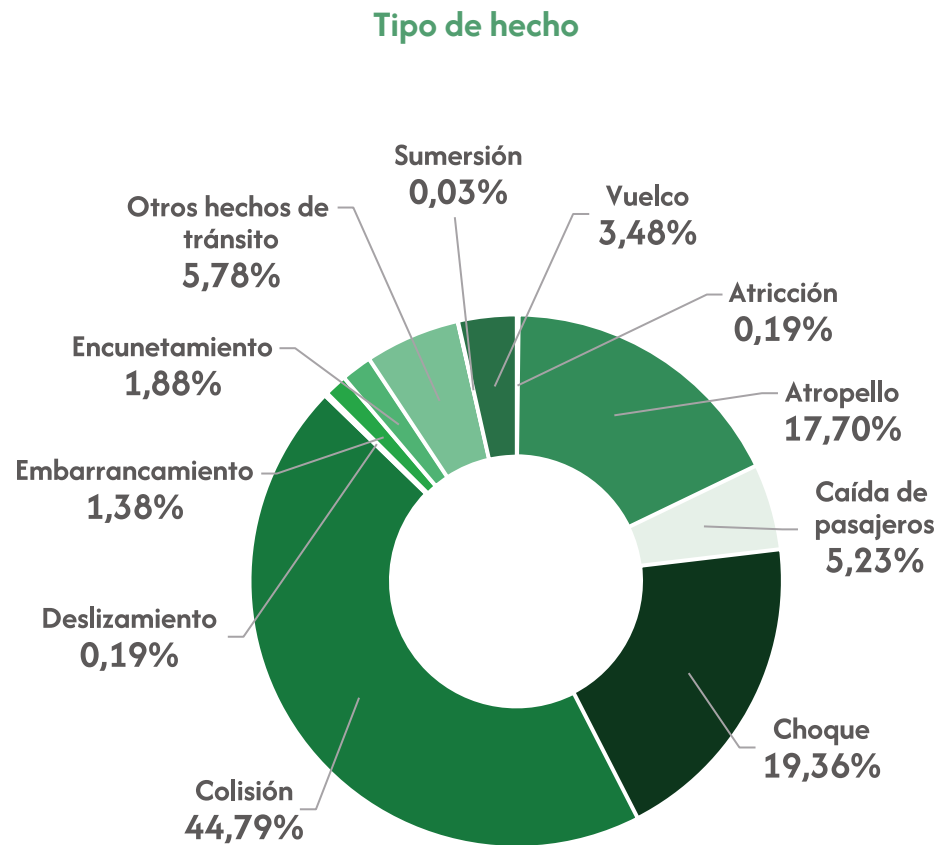
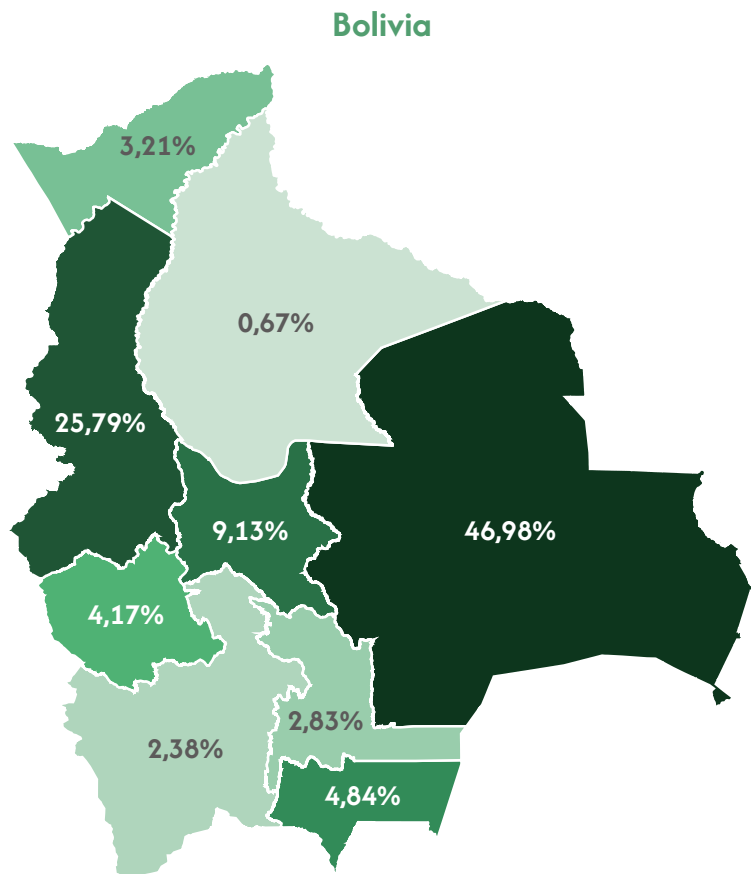
Elaboración: OBSCD.

Fuente: Policía Boliviana.

(p): Información preliminar actualizada a junio 2024.

Gráfico N°. 2

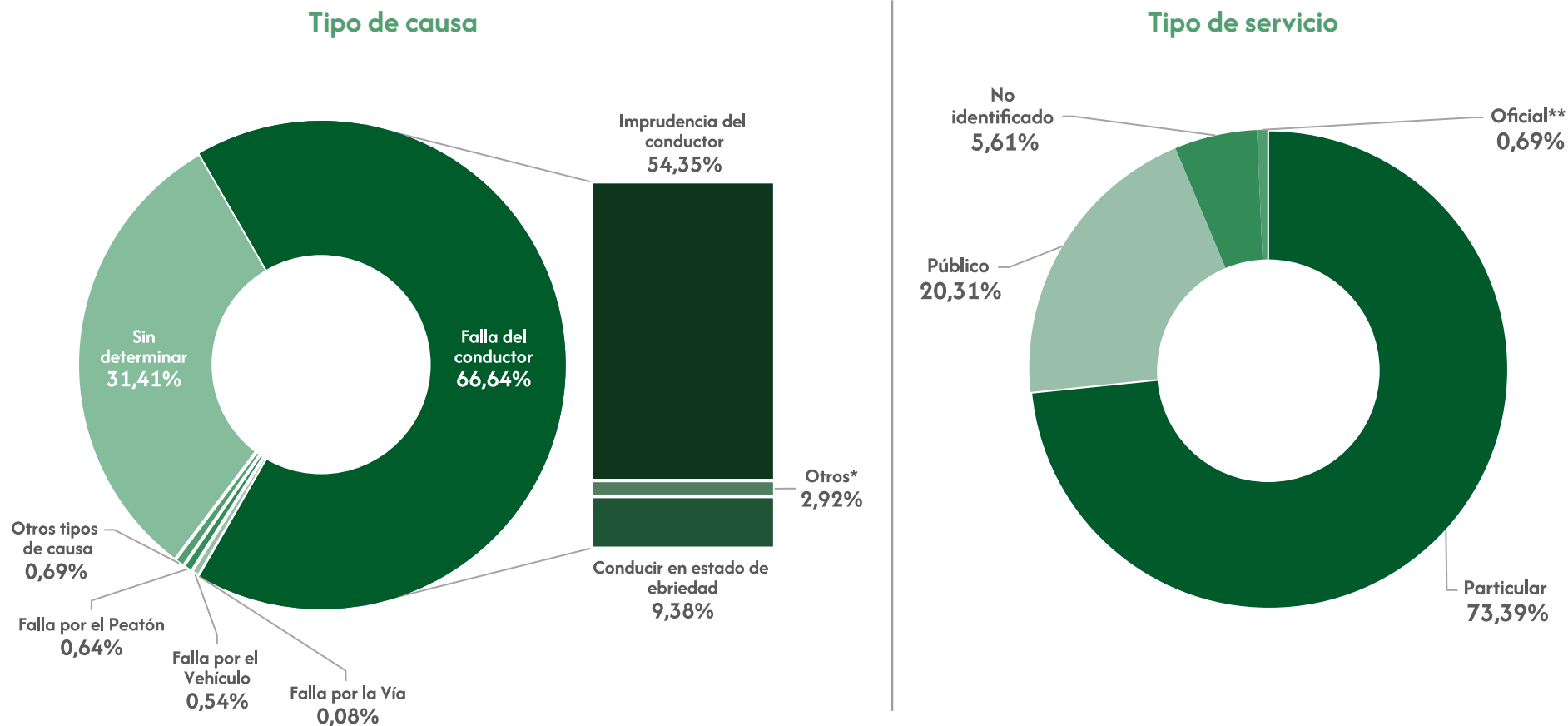
BOLIVIA: DISTRIBUCIÓN DE HECHOS Y ACCIDENTES DE TRÁNSITO, POR DEPARTAMENTO Y TIPO DE HECHO, 2023
(En porcentaje)



Elaboración: OBSCD.
Fuente: Policía Boliviana.

Gráfico N°. 3

BOLIVIA: DISTRIBUCIÓN DE HECHOS Y ACCIDENTES DE TRÁNSITO, POR TIPO DE CAUSA Y TIPO DE SERVICIO, 2023
(En porcentaje)



Elaboración: OBSCD.

Fuente: Policía Boliviana.

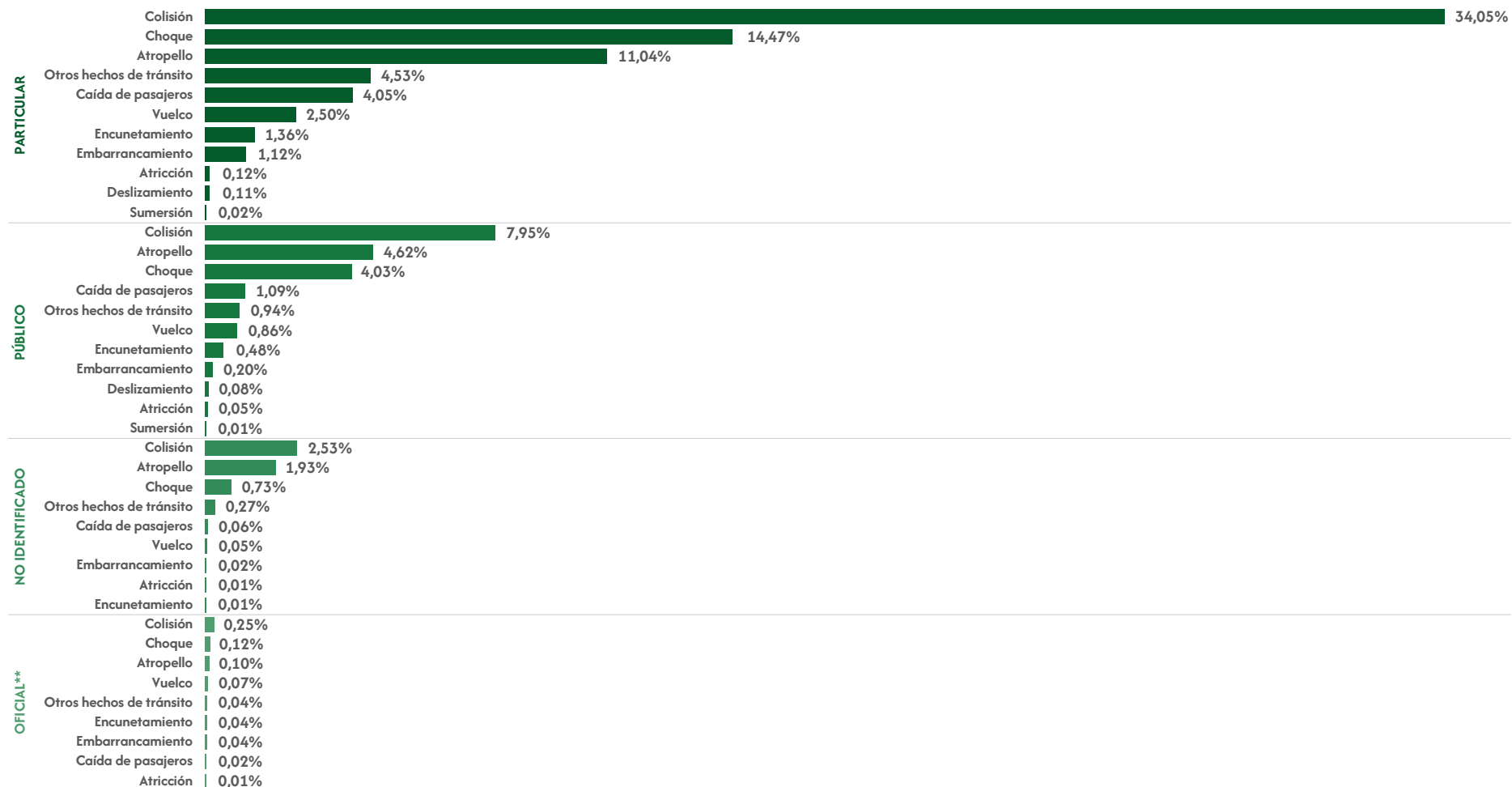
(*): Incluye No acatar disposiciones de tránsito, Exceso de velocidad, Exceso de carga.

(**): Automotores destinados al servicio de entidades públicas.

Gráfico N°. 4

BOLIVIA: DISTRIBUCIÓN DE HECHOS Y ACCIDENTES DE TRÁNSITO, POR TIPO DE HECHO, SEGÚN TIPO DE SERVICIO, 2023

(En porcentaje)



Elaboración: OBSCD.

Fuente: Policía Boliviana.

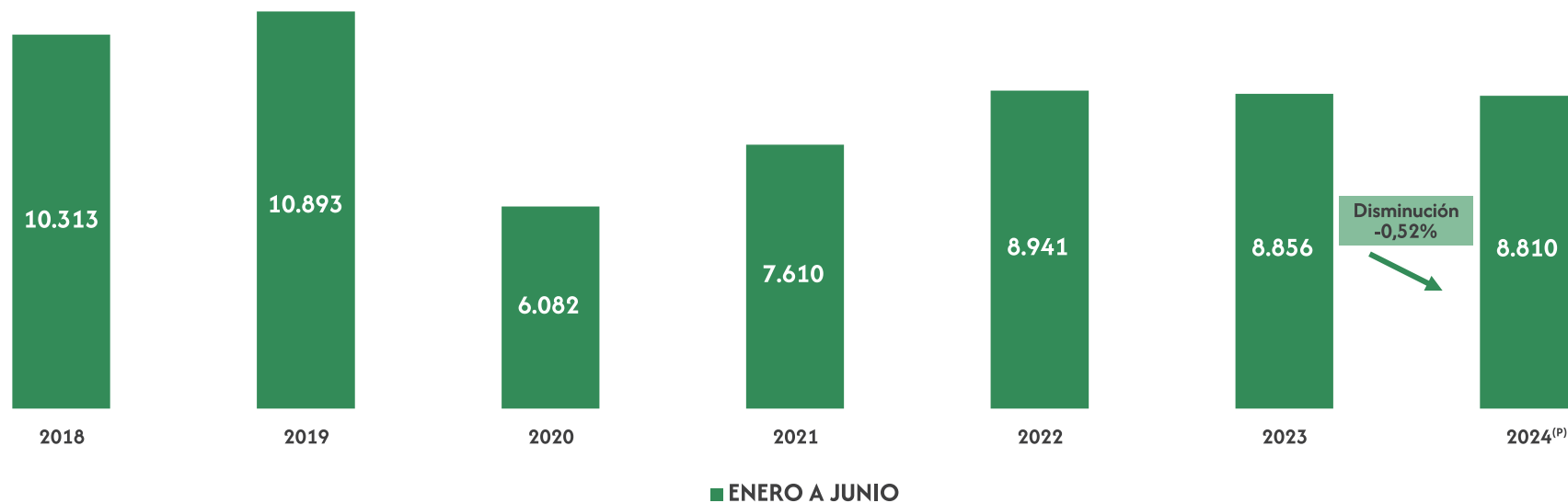
(**): Automotores destinados al servicio de entidades públicas.

En la gestión 2023, se registraron 8.856 hechos y accidentes de tránsito durante el primer semestre (enero a junio), mientras que en 2024 se contabilizaron 8.810, lo que representa una disminución del 0,52% en comparación con silmilar periodo.

Gráfico N°. 5

BOLIVIA: CANTIDAD DE HECHOS Y ACCIDENTES DE TRÁNSITO, COMPARATIVO DE ENERO A JUNIO, POR AÑO, 2018 - 2024^(p)

(En número)



Elaboración: OBSCD.

Fuente: Policía Boliviana.

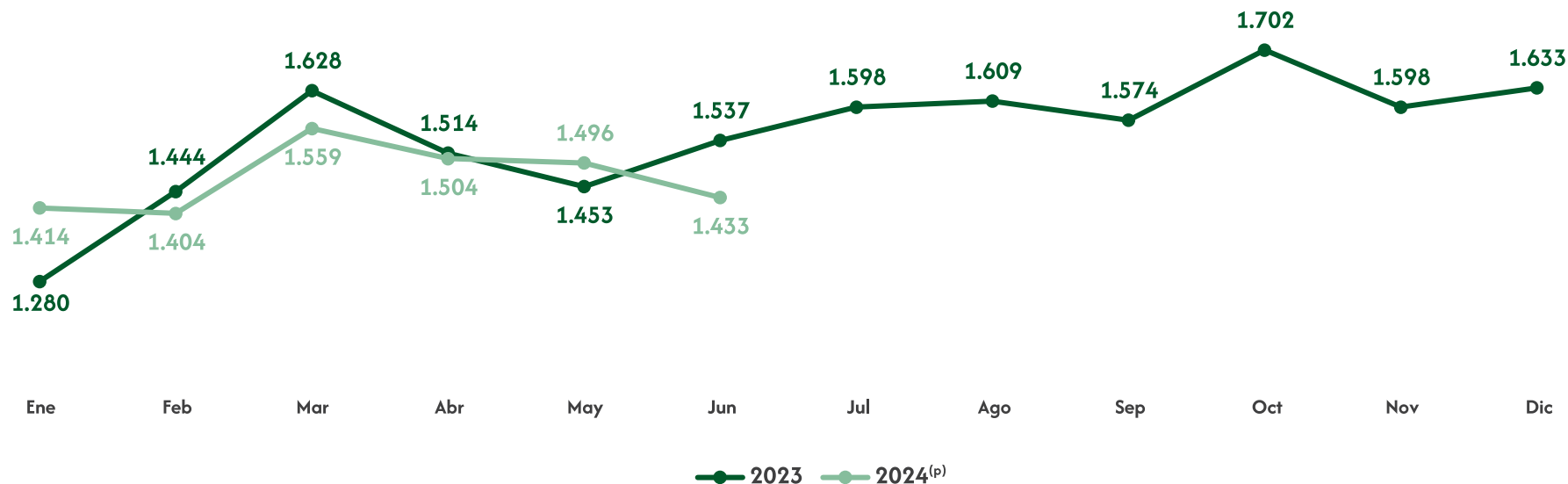
(p): Información preliminar actualizada a junio 2024.

El total de hechos y accidentes de tránsito registrados en junio de 2024 fue de 1.433, lo que representa una disminución del 4,21% en comparación con el mes anterior (mayo de 2024), cuando se registraron 1.496 casos. Asimismo, se observa una disminución del 6,77% respecto al mismo mes del año anterior.

Gráfico N°. 6

BOLIVIA: CANTIDAD DE HECHOS Y ACCIDENTES DE TRÁNSITO, POR MES, 2023 - 2024^(p)

(En número)



Elaboración: OBSCD.

Fuente: Policía Boliviana.

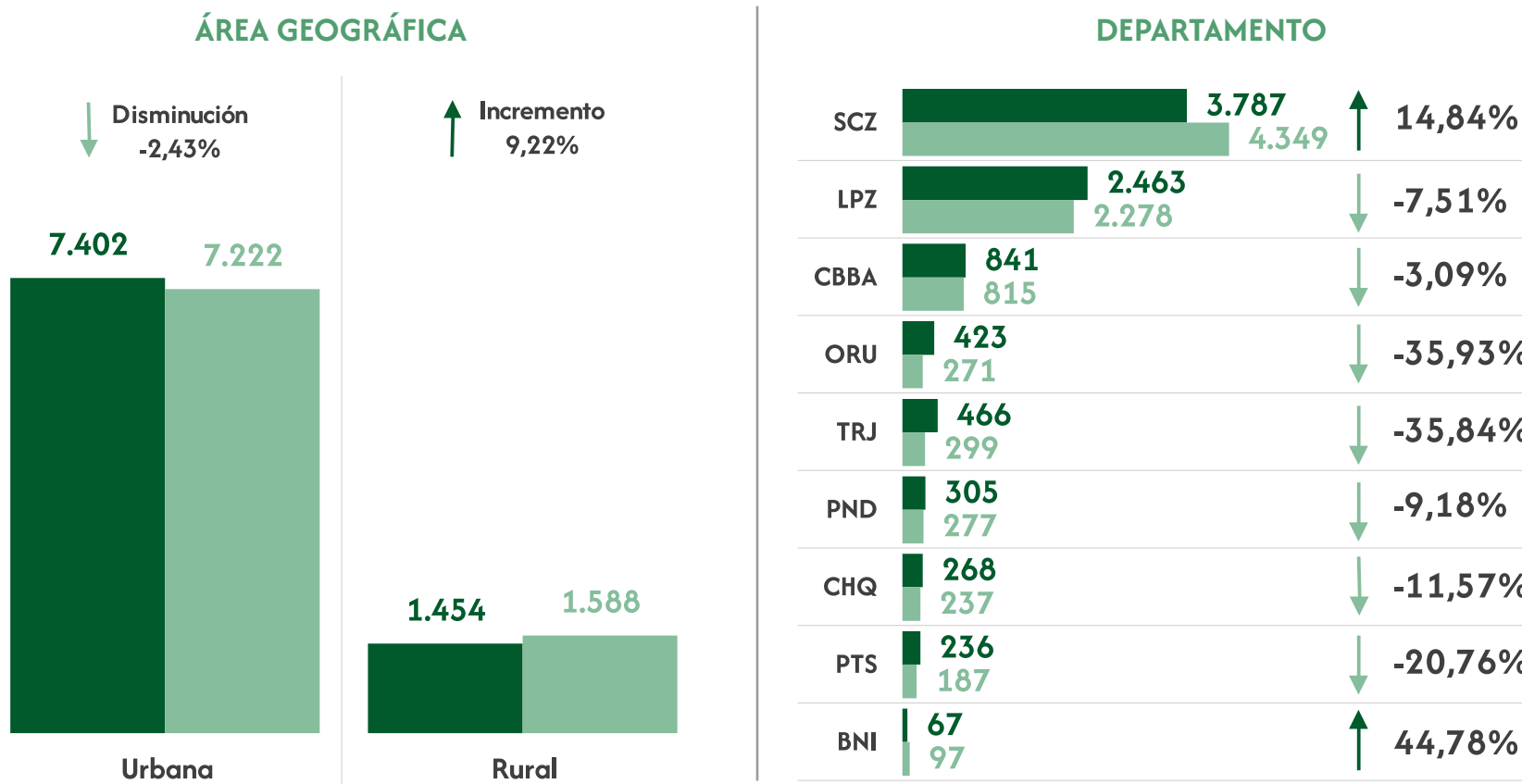
(p): Información preliminar actualizada a junio 2024.

Gráfico N°. 7

BOLIVIA: CANTIDAD DE HECHOS Y ACCIDENTES DE TRÁNSITO, POR ÁREA GEOGRÁFICA Y DEPARTAMENTO

ENERO A JUNIO, 2023 - 2024^(p)

(En número y porcentaje)



● 2023 ● 2024^(p)

Elaboración: OBSCD.

Fuente: Policía Boliviana.

(p): Información preliminar actualizada a junio 2024.

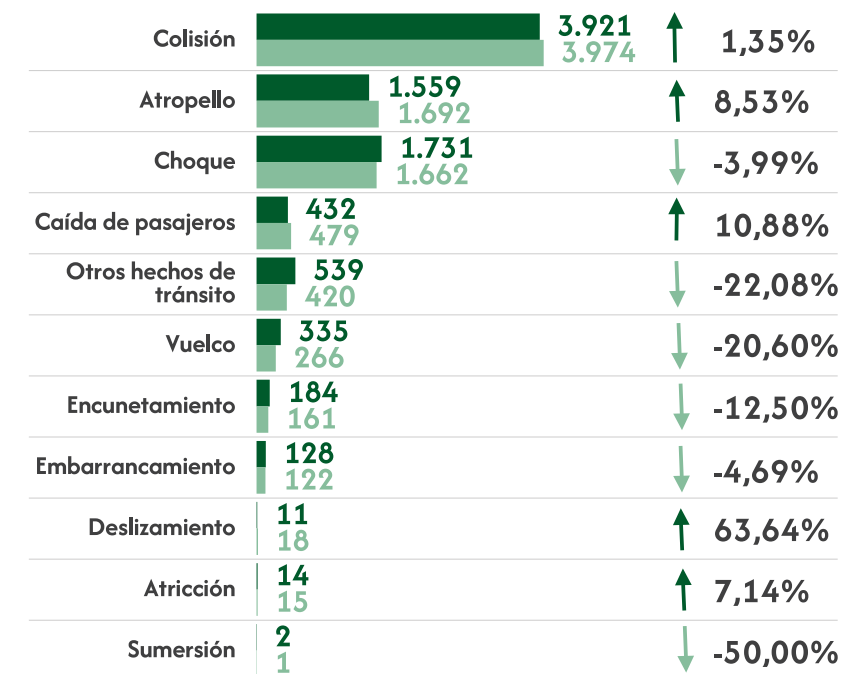
Gráfico N°. 8

BOLIVIA: CANTIDAD DE HECHOS Y ACCIDENTES DE TRÁNSITO, POR TIPO DE HECHO Y TIPO DE CAUSA

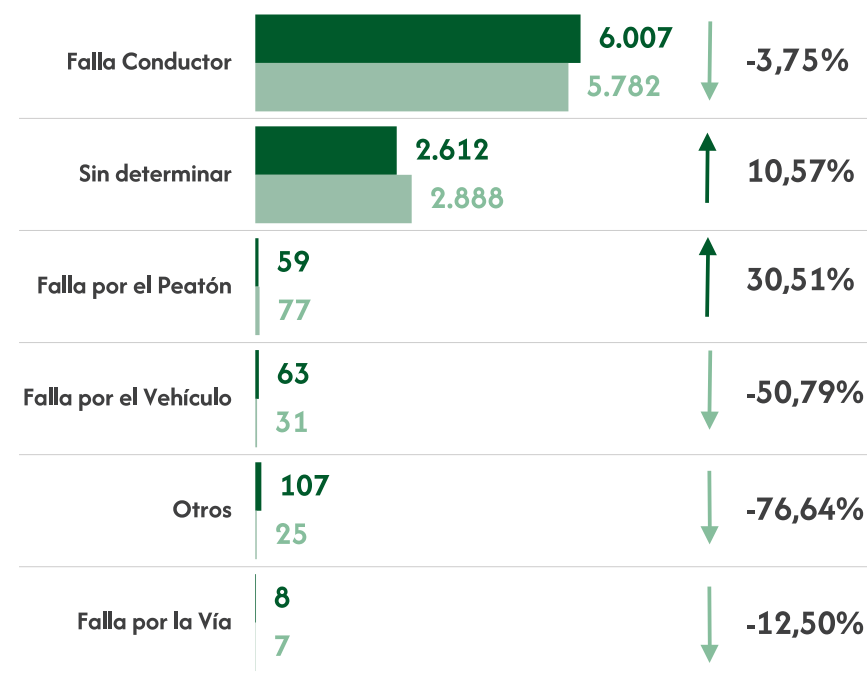
ENERO A JUNIO, 2023 - 2024^(p)

(En número y porcentaje)

TIPO DE HECHO



TIPO DE CAUSA



● 2023 ● 2024^(p)

Elaboración: OBSCD.

Fuente: Policía Boliviana.

(p): Información preliminar actualizada a junio 2024.

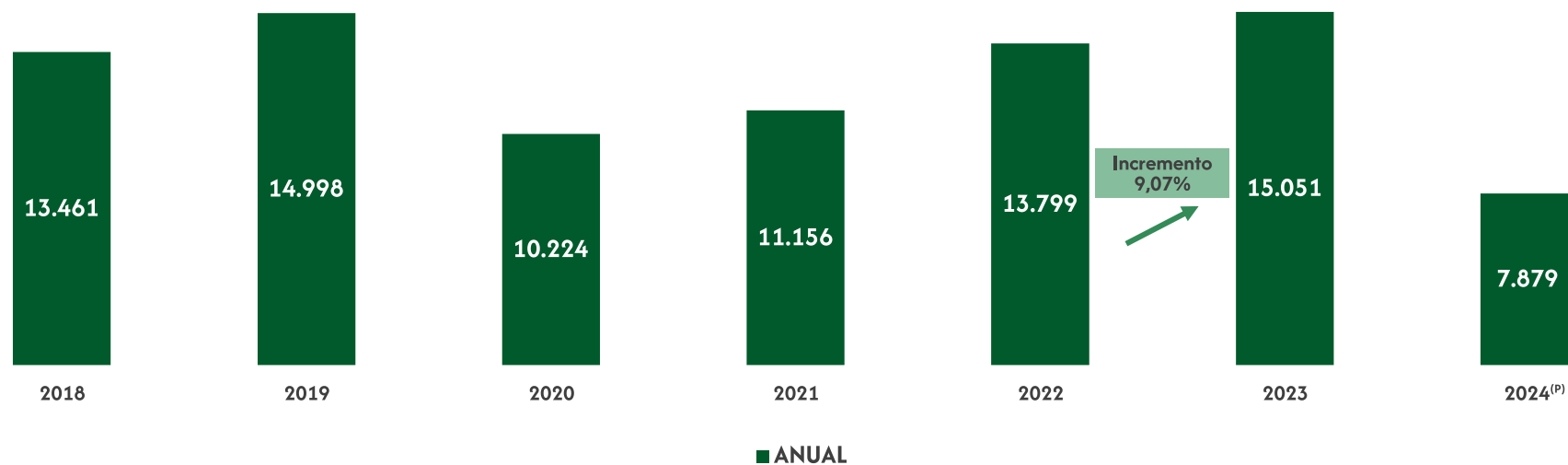
PERSONAS HERIDAS EN HECHOS Y ACCIDENTES DE TRÁNSITO

El total de personas heridas en la gestión 2023 fue de 15.051. Entre 2022 y 2023, se observó un incremento del 9,07% en la cantidad de personas heridas.

Gráfico N° 9

BOLIVIA: CANTIDAD DE PERSONAS HERIDAS EN HECHOS Y ACCIDENTES DE TRÁNSITO, POR AÑO, 2018 - 2024^(p)

(En número)



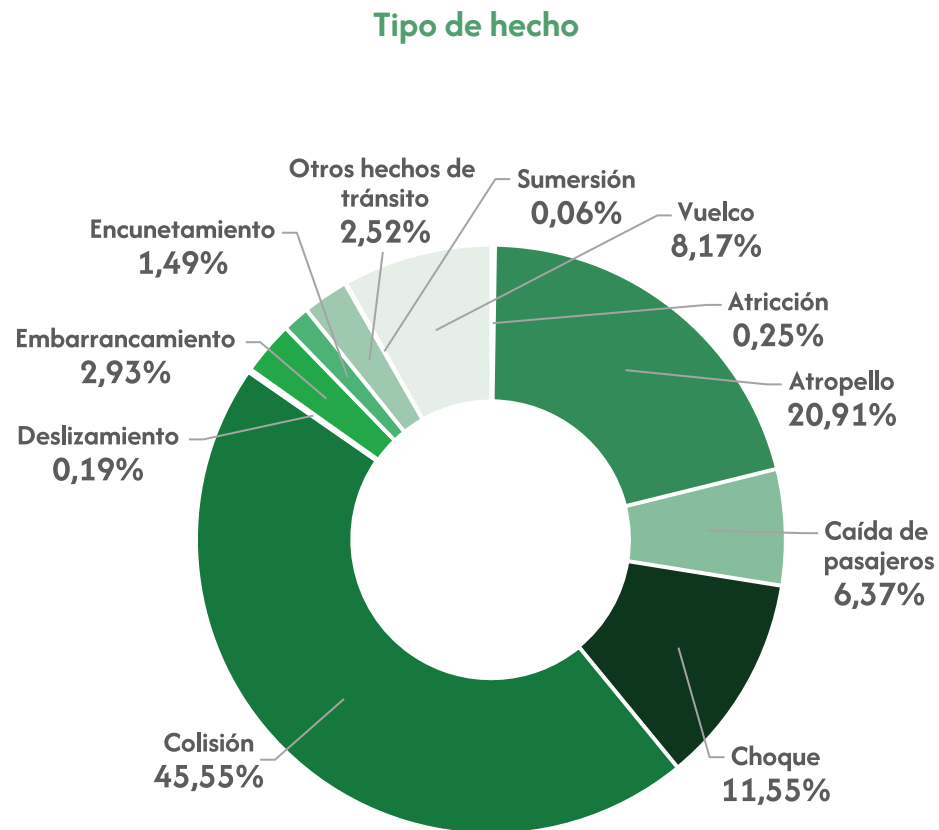
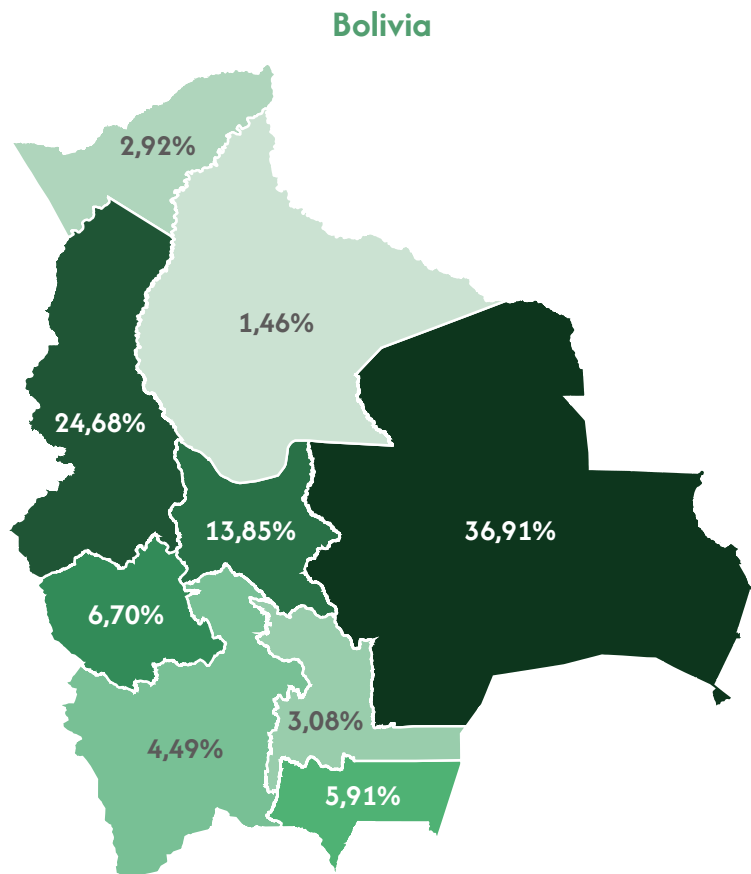
Elaboración: OBSCD.

Fuente: Policía Boliviana.

(p): Información preliminar actualizada a junio 2024.

Gráfico N°. 10

BOLIVIA: DISTRIBUCIÓN DE PERSONAS HERIDAS EN HECHOS Y ACCIDENTES DE TRÁNSITO, POR DEPARTAMENTO Y TIPO DE HECHO, 2023
(En porcentaje)

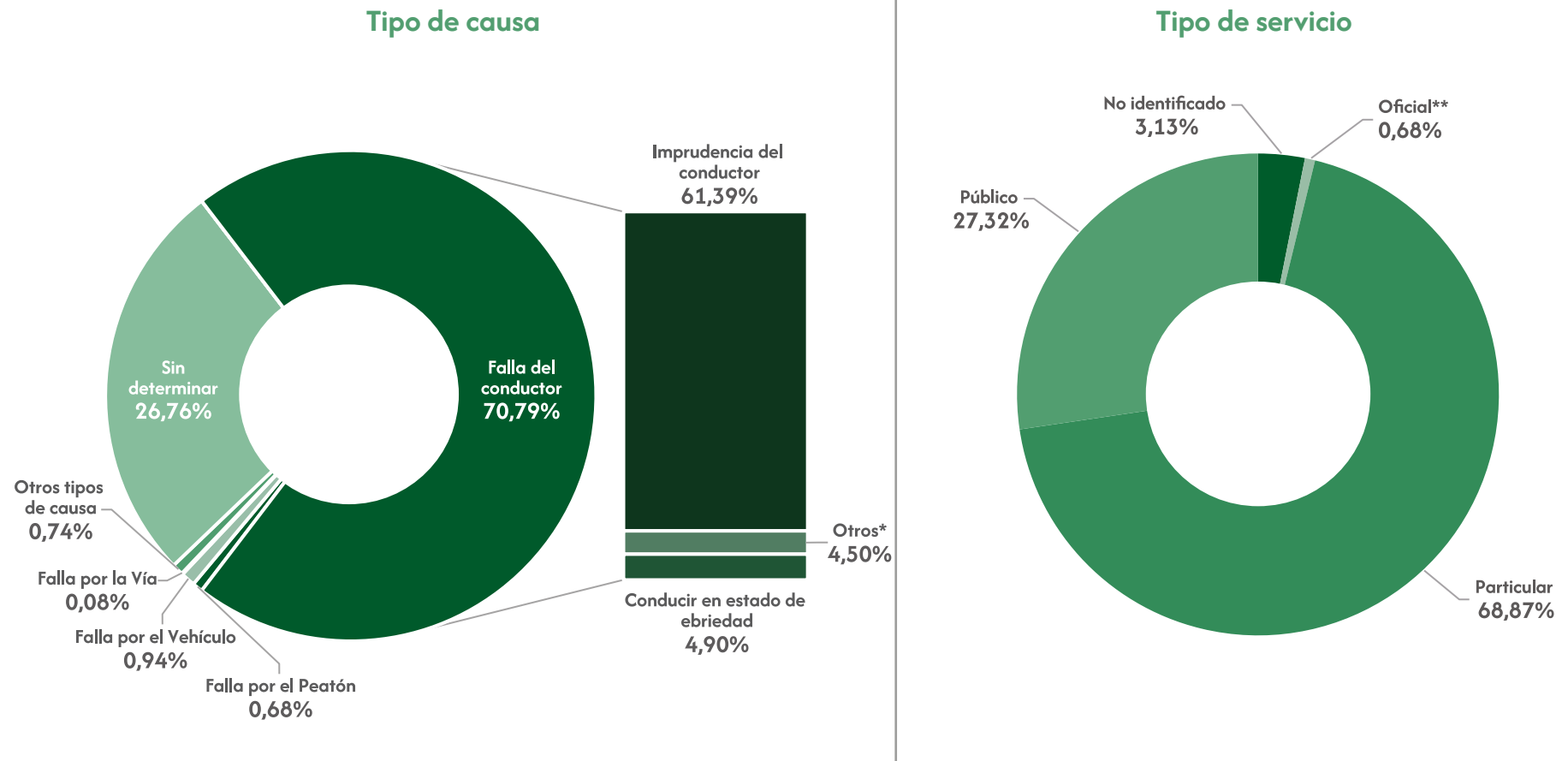


Elaboración: OBSCD.
Fuente: Policía Boliviana.

Gráfico N°. 11

BOLIVIA: DISTRIBUCIÓN DE PERSONAS HERIDAS EN HECHOS Y ACCIDENTES DE TRÁNSITO, POR TIPO DE CAUSA Y TIPO DE SERVICIO, 2023

(En porcentaje)



Elaboración: OBSCD.

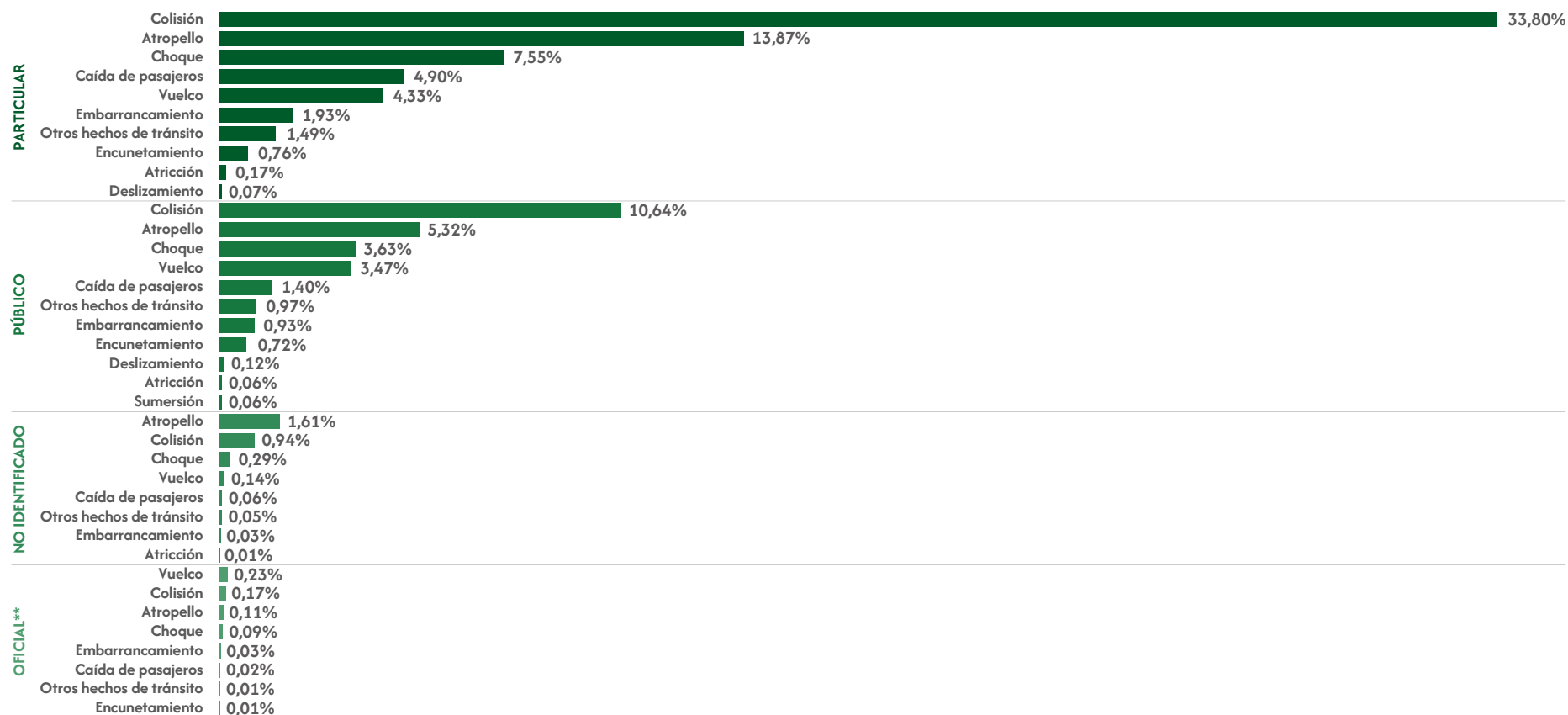
Fuente: Policía Boliviana.

(*): Incluye No acatar disposiciones de tránsito, Exceso de velocidad, Exceso de carga.

(**): Automotores destinados al servicio de entidades públicas.

Gráfico N°. 12

BOLIVIA: DISTRIBUCIÓN DE PERSONAS HERIDAS EN HECHOS Y ACCIDENTES DE TRÁNSITO, POR TIPO DE HECHO, SEGÚN TIPO DE SERVICIO, 2023
(En porcentaje)



Elaboración: OBSCD.

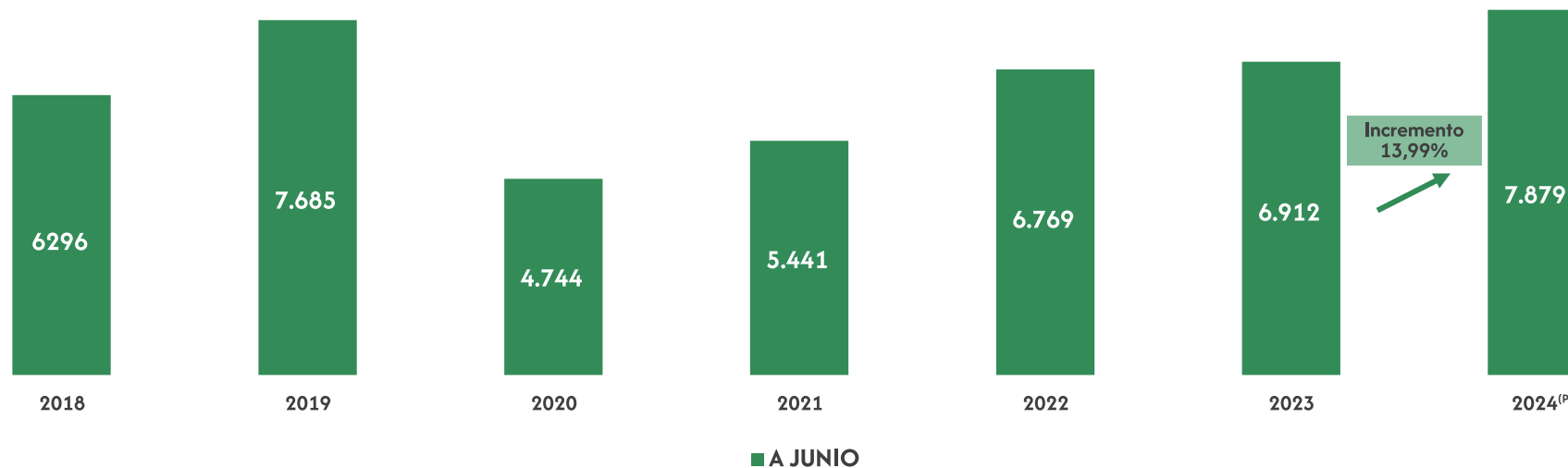
Fuente: Policía Boliviana.

(**): Automotores destinados al servicio de entidades públicas.

En la gestión 2023, se registraron 6.912 personas heridas durante el primer semestre (enero a junio), mientras que en 2024 se contabilizaron 7.879, lo que representa un incremento del 13,99% en comparación con similar periodo.

Gráfico N°. 13

BOLIVIA: CANTIDAD DE PERSONAS HERIDAS EN HECHOS Y ACCIDENTES DE TRÁNSITO, COMPARATIVO DE ENERO A JUNIO, POR AÑO, 2018 - 2024^(p)
(En número)



Elaboración: OBSCD.

Fuente: Policía Boliviana.

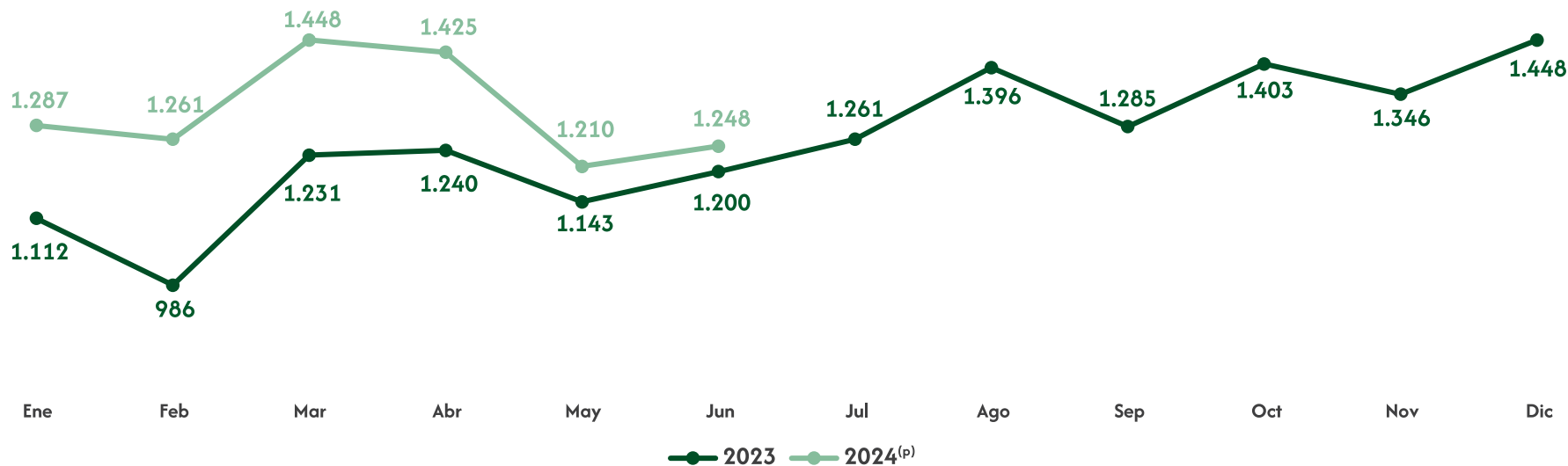
(p): Información preliminar actualizada a junio 2024.

El total de personas heridas registrados en junio de 2024 fue de 1.248, lo que representa un incremento del 3,14% en comparación con el mes anterior (mayo de 2024), cuando se registraron 1.210 casos. Asimismo, se observa un incremento del 4% respecto al mismo periodo del año anterior.

Gráfico N°. 14

BOLIVIA: CANTIDAD DE PERSONAS HERIDAS EN HECHOS Y ACCIDENTES DE TRÁNSITO, POR MES, 2023 - 2024^(p)

(En número)



Elaboración: OBSCD.

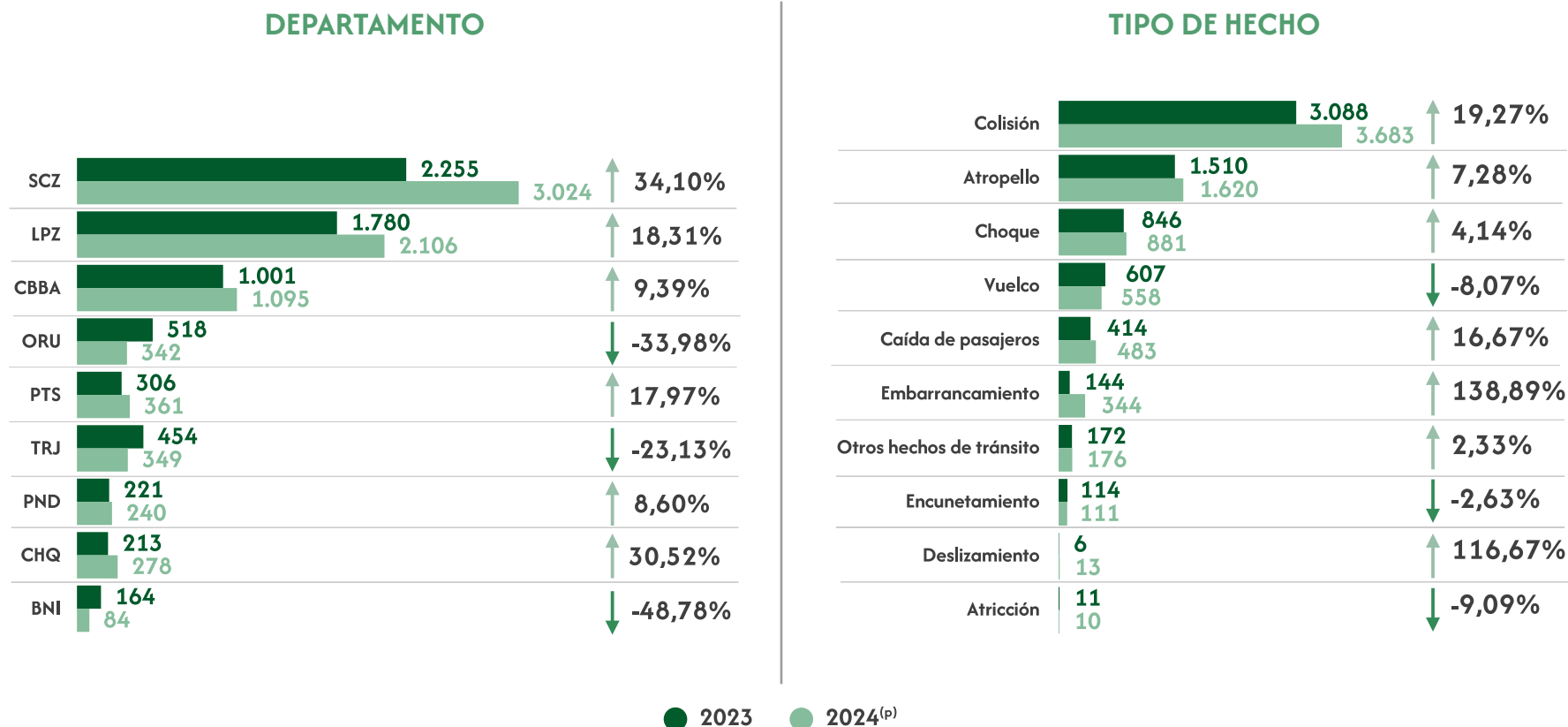
Fuente: Policía Boliviana.

(p): Información preliminar actualizada a junio 2024.

Gráfico N°. 15

BOLIVIA: CANTIDAD DE PERSONAS HERIDAS EN HECHOS Y ACCIDENTES DE TRÁNSITO, POR DEPARTAMENTO Y TIPO DE HECHO, ENERO A JUNIO, 2023 - 2024^(p)

(En número y porcentaje)



Elaboración: OBSCD.

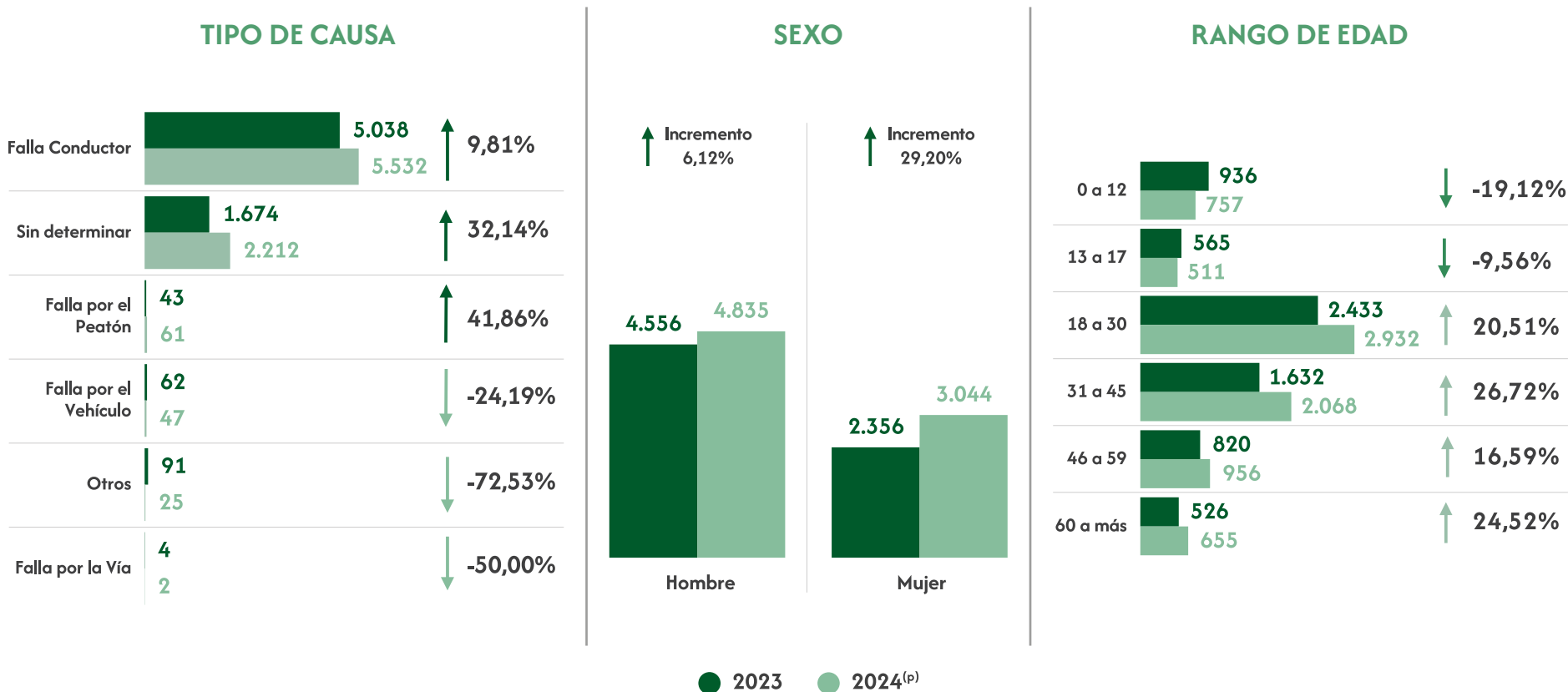
Fuente: Policía Boliviana.

(p): Información preliminar actualizada a junio 2024.

Gráfico N°. 16

BOLIVIA: CANTIDAD DE PERSONAS HERIDAS EN HECHOS Y ACCIDENTES DE TRÁNSITO, POR TIPO DE CAUSA, SEXO Y RANGO DE EDAD, ENERO A JUNIO, 2023 - 2024^(p)

(En número y porcentaje)



Elaboración: OBSCD.

Fuente: Policía Boliviana.

(p): Información preliminar actualizada a junio 2024.

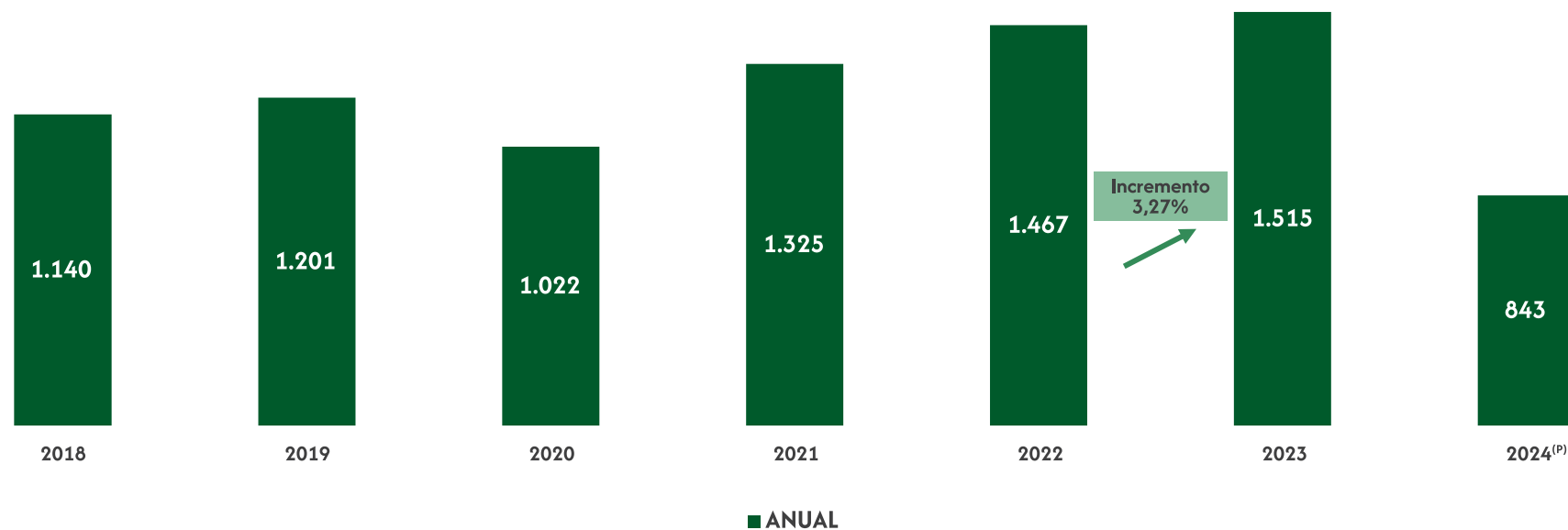
PERSONAS MUERTAS EN HECHOS Y ACCIDENTES DE TRÁNSITO

El total de personas muertas en la gestión 2023 fue de 1.515. Entre 2022 y 2023, se observó un incremento del 3,27% en la cantidad de personas muertas.

Gráfico N°. 17

BOLIVIA: CANTIDAD PERSONAS MUERTAS EN HECHOS Y ACCIDENTES DE TRÁNSITO, POR AÑO, 2018 - 2024^(p)

(En número)



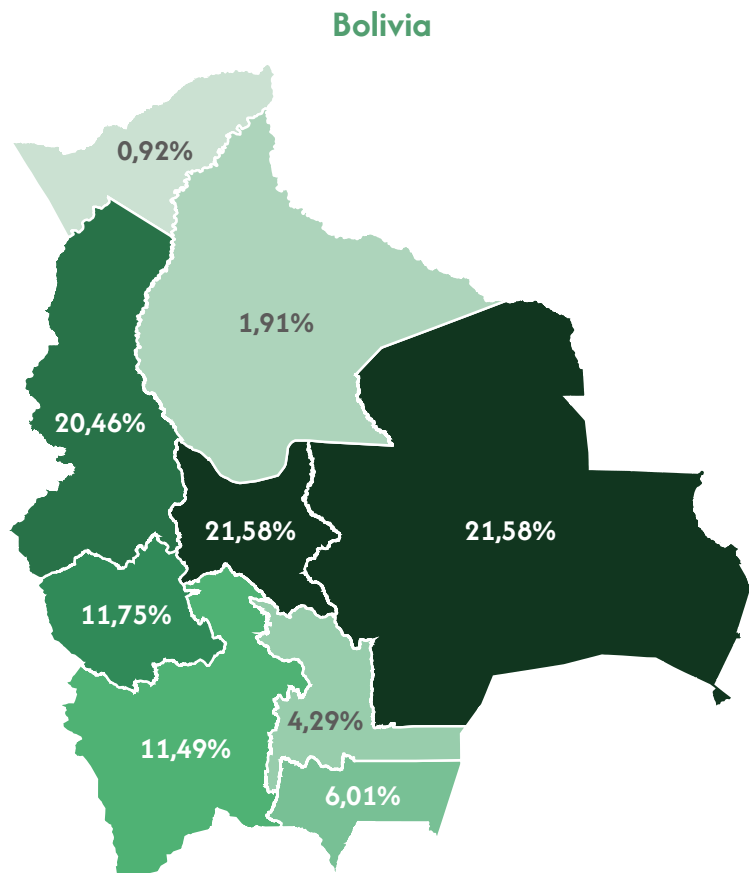
Elaboración: OBSCD.

Fuente: Policía Boliviana.

(p): Información preliminar actualizada a junio 2024.

Gráfico N°. 18

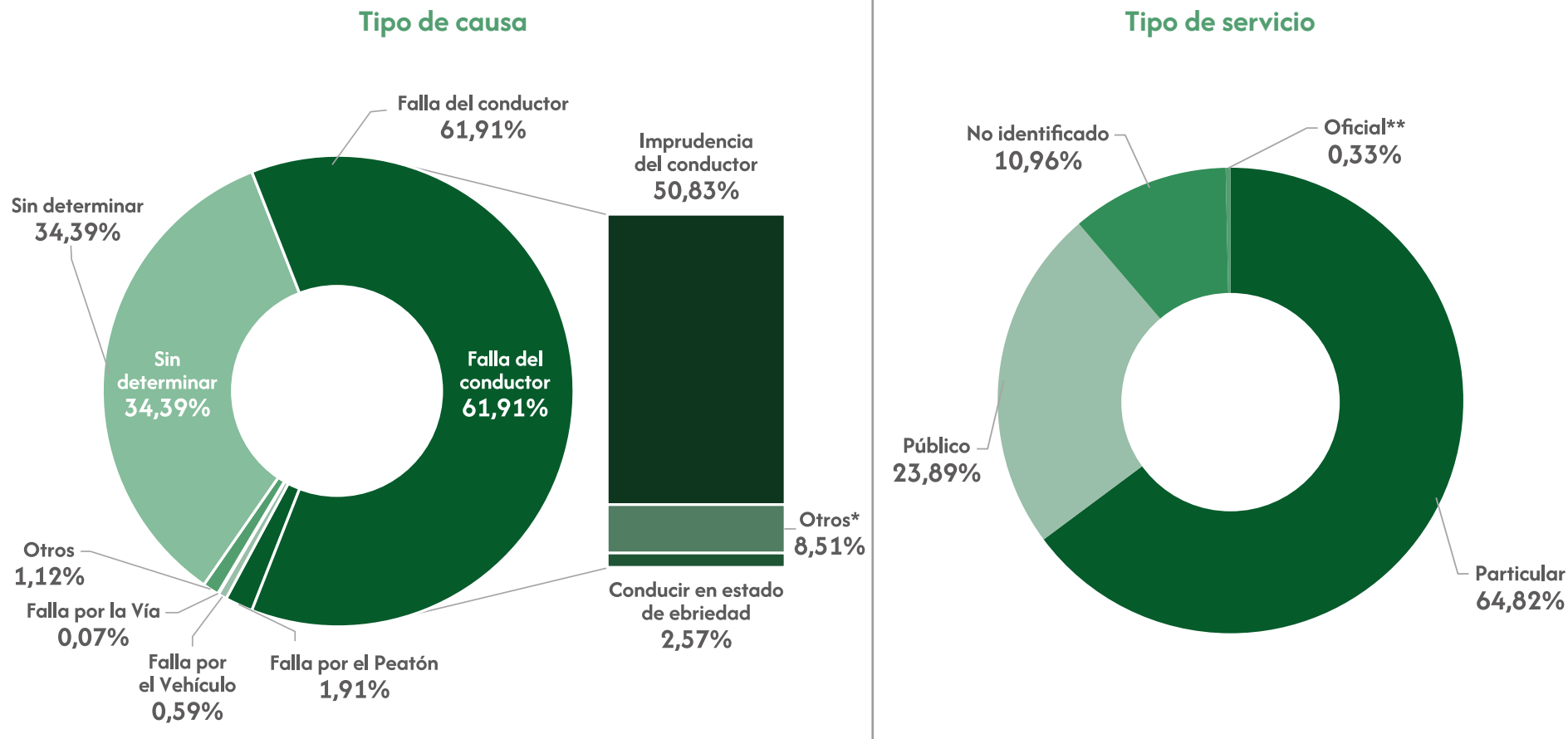
BOLIVIA: DISTRIBUCIÓN DE PERSONAS MUERTAS EN HECHOS Y ACCIDENTES DE TRÁNSITO, POR DEPARTAMENTO Y TIPO DE HECHO, 2023
(En porcentaje)



Elaboración: OBSCD.
Fuente: Policía Boliviana.

Gráfico N°. 19

BOLIVIA: DISTRIBUCIÓN DE PERSONAS MUERTAS EN HECHOS Y ACCIDENTES DE TRÁNSITO, POR TIPO DE CAUSA Y TIPO DE SERVICIO, 2023
(En porcentaje)



Elaboración: OBSCD.

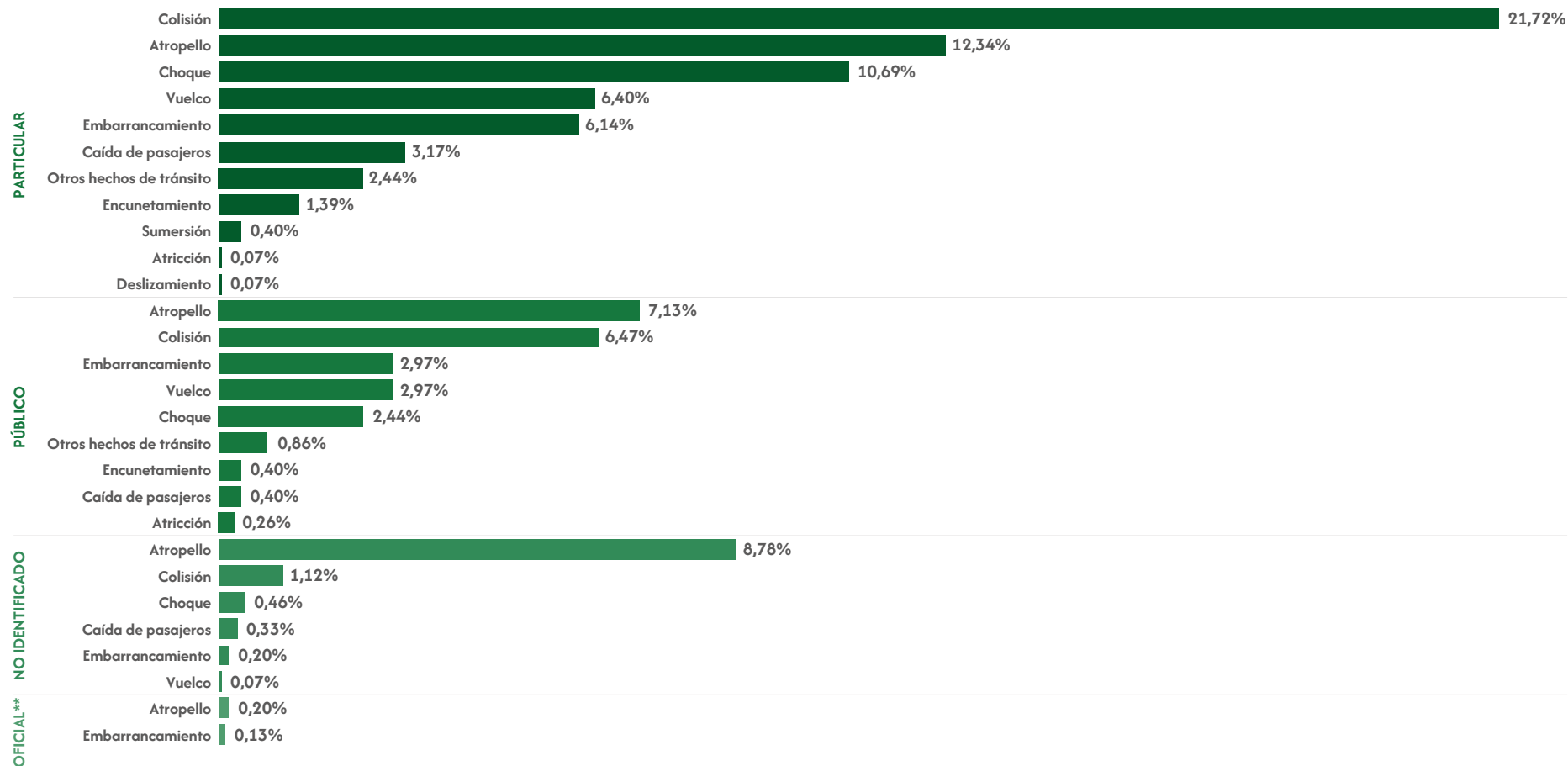
Fuente: Policía Boliviana.

(*): Incluye No acatar disposiciones de tránsito, Exceso de velocidad, Exceso de carga.

(**): Automotores destinados al servicio de entidades públicas.

Gráfico N°. 20

BOLIVIA: DISTRIBUCIÓN DE PERSONAS MUERTAS EN HECHOS Y ACCIDENTES DE TRÁNSITO, POR TIPO DE HECHO, SEGÚN TIPO DE SERVICIO, 2023
(En porcentaje)



Elaboración: OBSCD.

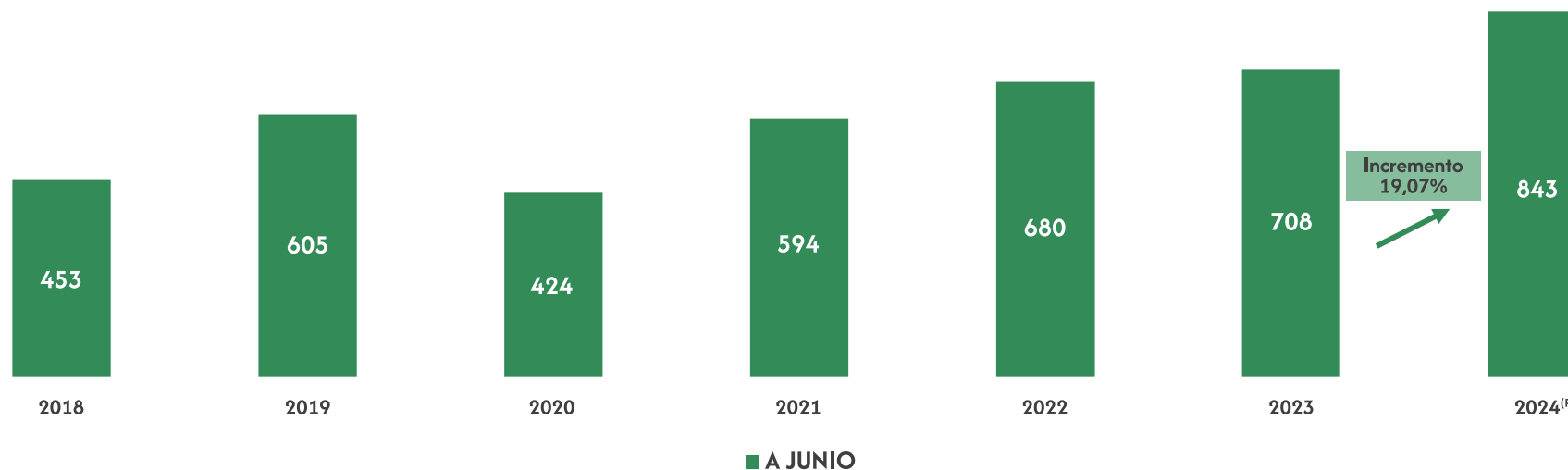
Fuente: Policía Boliviana.

(**): Automotores destinados al servicio de entidades públicas.

En la gestión 2023, se registraron 708 personas muertas durante el primer semestre (enero a junio), mientras que en 2024 se contabilizaron 843, lo que representa un incremento del 19,07% en comparación con similar periodo.

Gráfico N°. 21

BOLIVIA: CANTIDAD DE PERSONAS MUERTAS EN HECHOS Y ACCIDENTES DE TRÁNSITO, COMPARATIVO DE ENERO A JUNIO, POR AÑO, 2018 - 2024^(p)
(En número)



Elaboración: OBSCD.

Fuente: Policía Boliviana.

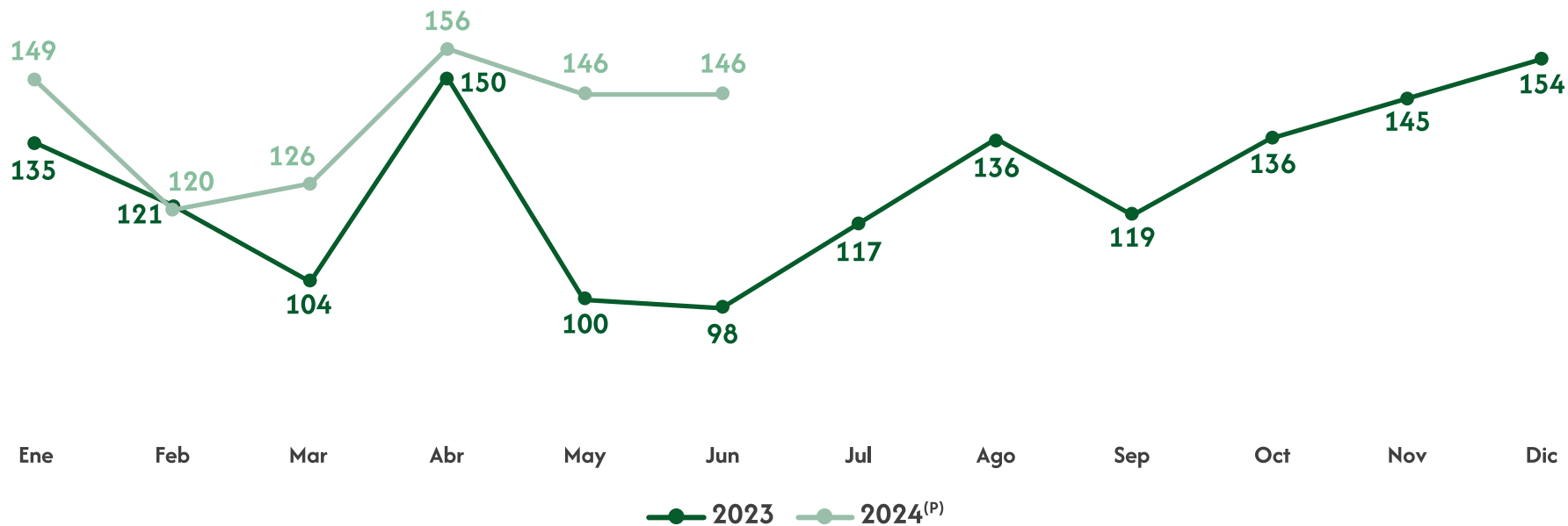
(p): Información preliminar actualizada a junio 2024.

El total de personas muertas registradas en junio de 2024 fue de 146, que esta en igualdad en comparación con el mes anterior (mayo de 2024). Asimismo, se observa un incremento del 48,98% respecto al mismo mes del año anterior.

Gráfico N°. 22

BOLIVIA: CANTIDAD DE PERSONAS MUERTAS EN HECHOS Y ACCIDENTES DE TRÁNSITO, POR MES, 2023 - 2024^(p)

(En número)



Elaboración: OBSCD.

Fuente: Policía Boliviana.

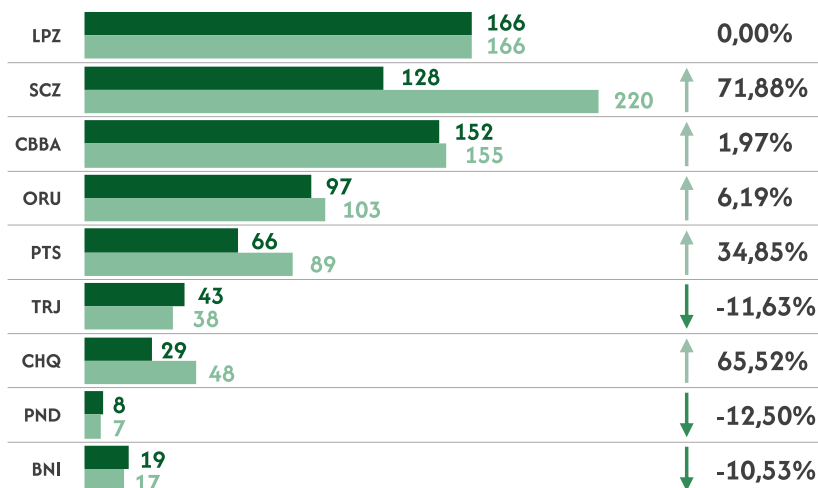
(p): Información preliminar actualizada a junio 2024.

Gráfico N°. 23

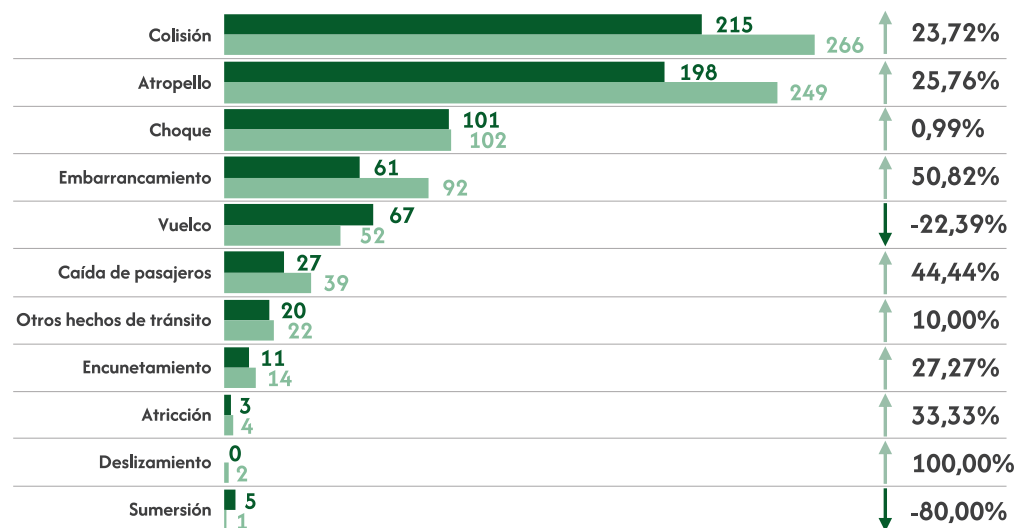
BOLIVIA: CANTIDAD DE PERSONAS MUERTAS EN HECHOS Y ACCIDENTES DE TRÁNSITO, POR DEPARTAMENTO Y TIPO DE HECHO, ENERO A JUNIO, 2023 - 2024^(p)

(En número y porcentaje)

DEPARTAMENTO



TIPO DE HECHO



● 2023 ● 2024^(p)

Elaboración: OBSCD.

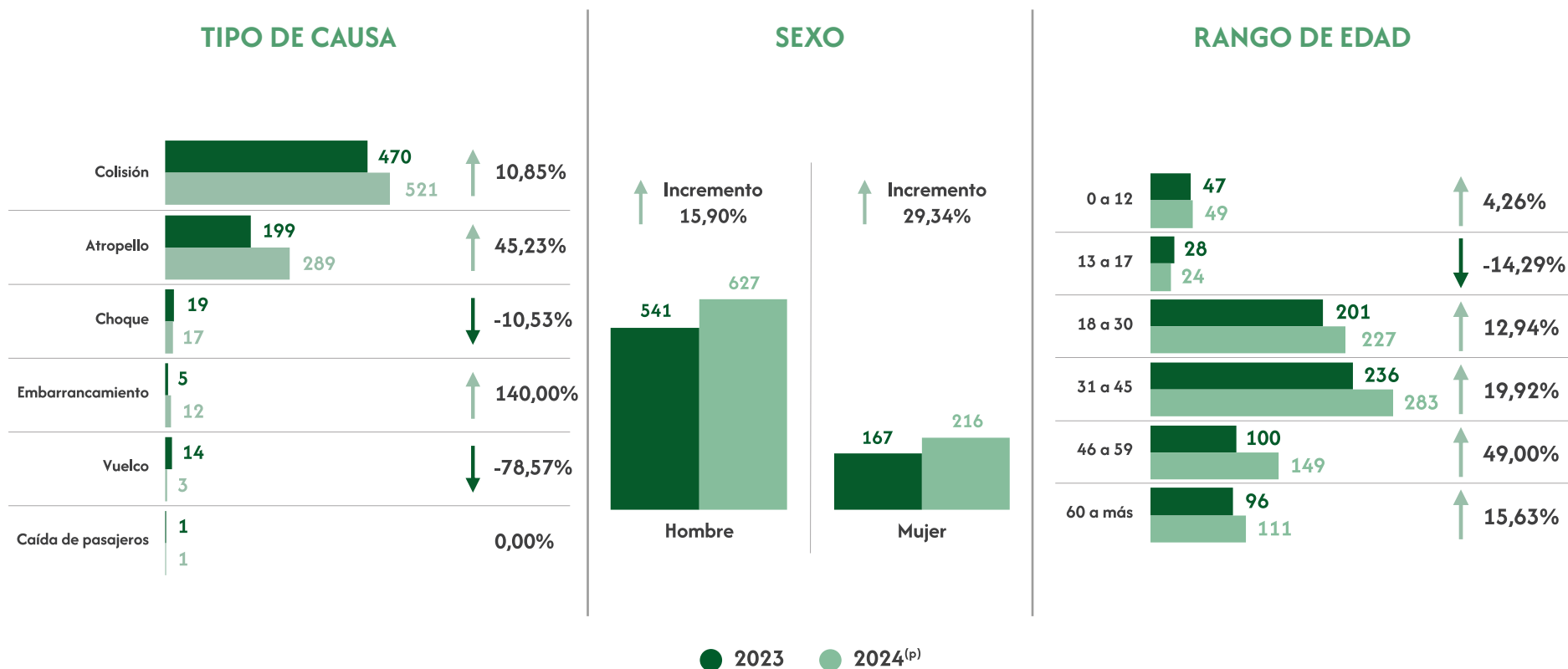
Fuente: Policía Boliviana.

(p): Información preliminar actualizada a junio 2024.

Gráfico N°. 24

BOLIVIA: CANTIDAD DE PERSONAS MUERTAS EN HECHOS Y ACCIDENTES DE TRÁNSITO, POR TIPO DE CAUSA, SEXO Y RANGO DE EDAD, ENERO A JUNIO, 2023 - 2024^(p)

(En número y porcentaje)



Elaboración: OBSCD.

Fuente: Policía Boliviana.

(p): Información preliminar actualizada a junio 2024.

GLOSARIO

Atricción

Accidente causado por uno o más vehículos en movimiento que resulte en el aplastamiento de una persona.

Atropello

Accidente en el que un vehículo impacta a una persona o semoviente que se encuentra en la vía pública.

Caída de pasajeros

Accidente en el que uno o más pasajeros caen de un vehículo en movimiento, ya sea dentro del mismo o hacia fuera.

Choque

Impacto de un vehículo en movimiento con otro estacionado o sin conductor, o con un objeto físico.

Colisión

Impacto entre dos o más vehículos en movimiento.

Deslizamiento

Accidente en el que un vehículo pierde tracción y se desliza sobre la carretera.

Embarrancamiento

Situación en la que un vehículo cae o se desliza por un barranco o terreno inclinado.

Encunetamiento

Cuando un vehículo queda atrapado, encajado o atascado en una cuneta, borde o zanja de una carretera.

Otros hechos de tránsito

Clasificación que abarca cualquier tipo de incidente de tránsito que no se ajuste a las categorías específicas mencionadas anteriormente.

Sumersión

Accidente en el que un vehículo cae y queda sumergido en un cuerpo de agua, como ríos, lagos, etc.

Vuelco

Accidente en el que un vehículo pierde estabilidad y se voltea o gira sobre sí mismo (exceso de velocidad).

#CifrasQueCuidanVidas

La Paz, septiembre de 2024

Boletín N° 5

OBSCD
OBSERVATORIO BOLIVIANO DE SEGURIDAD
CIUDADANA Y LUCHA CONTRA LAS DROGAS



ESTADO PLURINACIONAL DE
BOLIVIA

MINISTERIO
DE GOBIERNO

Siniestros viales



obs.cd.mingobierno.gob.bo



/OBSCDoficial