

# DELITOS DE ALTA VULNERABILIDAD CONTRA LA MUJER

*Warmi* CIFRAS

La Paz, noviembre de 2024

Boletín N° 6

 [obsacd.mingobierno.gob.bo](https://obsacd.mingobierno.gob.bo)

 [/OBSCDoficial](https://www.facebook.com/OBSCDoficial)

 [obsacd.oficial@gmail.com](mailto:obsacd.oficial@gmail.com)



OBSERVATORIO BOLIVIANO DE SEGURIDAD  
CIUDADANA Y LUCHA CONTRA LAS DROGAS

# DELITOS DE ALTA VULNERABILIDAD CONTRA LA MUJER

*Warmi* CIFRAS

Con el objetivo de generar información estadística actualizada sobre la violencia hacia la mujer que permita conocer el estado de situación de este tipo de hechos, el Observatorio Boliviano de Seguridad Ciudadana y Lucha

contra las Drogas (OBSCD) ha identificado delitos generados con violencia, donde el grupo con mayor vulnerabilidad son las mujeres (Gráfico N° 1), por lo que este boletín se denominó **“Delitos de alta vulnerabilidad contra la mujer”**.

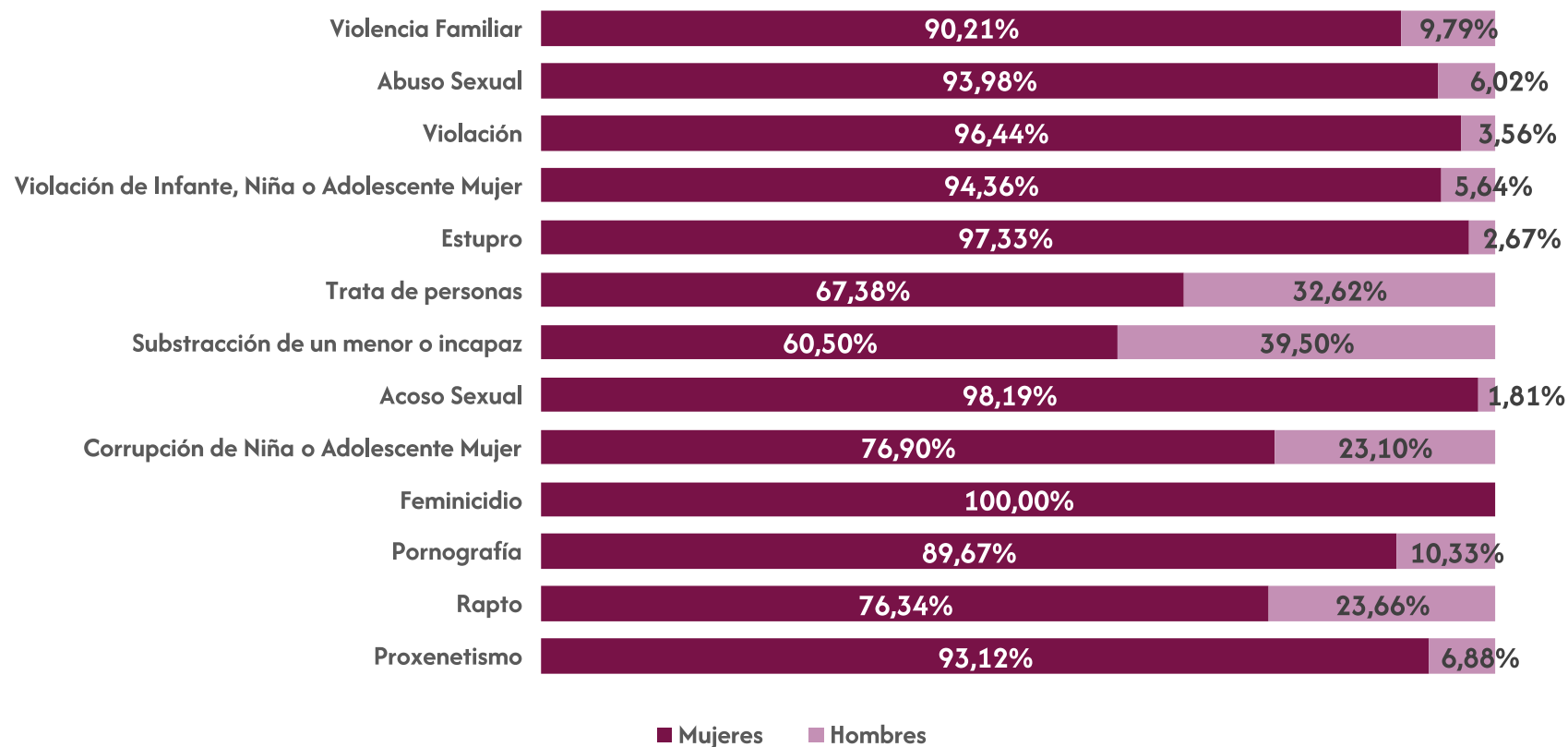
DATOS GENERALES.....	4
VIOLENCIA FAMILIAR.....	10
FEMINICIDIO.....	15
ABUSO SEXUAL.....	18
VIOLACIÓN.....	20
VIOLACIÓN DE INFANTE, NIÑA O ADOLESCENTE MUJER.....	23
ESTUPRO.....	24
TRATA DE PERSONAS.....	25
ACOSO SEXUAL.....	27
SUBSTRACCIÓN DE UN MENOR O INCAPAZ.....	29
CORRUPCIÓN DE NIÑA O ADOLESCENTE MUJER.....	31
PORNOGRAFÍA.....	32
RAPTO.....	34
PROXENETISMO.....	36

# ÍNDICE

## DATOS GENERALES

## Gráfico N°. 1

BOLIVIA: DISTRIBUCIÓN ACUMULADA DE DENUNCIAS DE DELITOS GENERADOS CON VIOLENCIA, POR SEXO DE LA VÍCTIMA, 2018 - 2024<sup>(p)</sup>  
(En porcentaje)



Elaboración: OBSCD.

Fuente: Policía Boliviana.

Nota: En sexo no se consideran los indeterminados.

(p): Información preliminar actualizada a septiembre del 2024, para feminicidios actualizado al 17 de noviembre de 2024.

**Cuadro N°. 1**BOLIVIA: DENUNCIAS DE DELITOS DE ALTA VULNERABILIDAD CONTRA LA MUJER, POR AÑO, SEGÚN DEPARTAMENTO, 2018 - 2024<sup>(p)</sup>

(En número, porcentaje)

Departamento	2018	2019	2020	2021	2022	2023	2024 <sup>(p)</sup>	Total acumulado	
								Cantidad	Porcentaje
Santa Cruz	13.856	16.108	13.798	15.107	15.167	15.321	11.166	100.523	38,63%
La Paz	7.013	8.257	6.429	7.742	10.064	10.596	7.936	58.037	22,30%
Cochabamba	5.786	5.449	4.761	5.602	6.629	6.731	4.708	39.666	15,24%
Tarija	2.917	2.954	2.541	3.108	3.083	3.076	1.989	19.668	7,56%
Potosí	2.425	2.366	1.937	2.404	2.421	2.392	1.752	15.697	6,03%
Chuquisaca	1.358	1.225	1.102	1.647	1.657	1.983	1.694	10.666	4,10%
Beni	773	913	940	1.289	1.310	1.275	731	7.231	2,78%
Oruro	901	931	508	734	1.229	977	614	5.894	2,26%
Pando	434	490	369	375	423	437	322	2.850	1,10%
<b>Total</b>	<b>35.463</b>	<b>38.693</b>	<b>32.385</b>	<b>38.008</b>	<b>41.983</b>	<b>42.788</b>	<b>30.912</b>	<b>260.232</b>	<b>100,00%</b>

Elaboración: OBSCD.

Fuente: Policía Boliviana.

Nota: La información corresponde a los delitos de: feminicidio; acoso sexual; estupro; violación; violación de infante, niña o adolescente mujer; abuso sexual; violencia familiar; raptó; proxenetismo; pornografía; trata de personas; corrupción de niña o adolescente mujer; sustracción de un menor o incapaz.

(p): Información preliminar actualizada a septiembre del 2024, para feminicidios actualizado al 17 de noviembre de 2024.

**Cuadro N°. 2**BOLIVIA: DENUNCIAS DE DELITOS DE ALTA VULNERABILIDAD CONTRA LA MUJER, POR AÑO, SEGÚN DELITO, 2018 - 2024<sup>(p)</sup>

(En número, porcentaje)

Delito	2018	2019	2020	2021	2022	2023	2024 <sup>(p)</sup>	Total acumulado	
								Cantidad	Porcentaje
Violencia Familiar	29.449	31.717	26.544	30.702	32.754	32.730	23.588	207.484	79,73%
Abuso Sexual	1.652	1.982	1.819	2.157	2.882	3.116	2.217	15.825	6,08%
Violación	1.549	1.665	1.207	1.556	1.816	2.175	1.632	11.600	4,46%
Violación de Infante, Niña o Adolescente Mujer	1.136	1.269	1.177	1.516	2.239	2.007	1.427	10.771	4,14%
Estupro	810	1.091	866	1.167	1.241	1.420	1.111	7.706	2,96%
Trata de personas	216	248	200	264	350	460	303	2.041	0,78%
Acoso Sexual	160	193	129	160	233	324	213	1.412	0,54%
Substracción de un menor o incapaz	186	185	130	122	92	121	77	913	0,35%
Corrupción de Niña o Adolescente Mujer	83	105	78	114	139	181	129	829	0,32%
Feminicidio	107	116	113	108	95	81	78	698	0,27%
Pornografía	55	75	63	78	84	108	101	564	0,22%
Rapto	47	26	24	43	29	30	14	213	0,08%
Proxenetismo	13	21	35	21	29	35	22	176	0,07%
<b>Total</b>	<b>35.463</b>	<b>38.693</b>	<b>32.385</b>	<b>38.008</b>	<b>41.983</b>	<b>42.788</b>	<b>30.912</b>	<b>260.232</b>	<b>100,00%</b>

Elaboración: OBSCD.

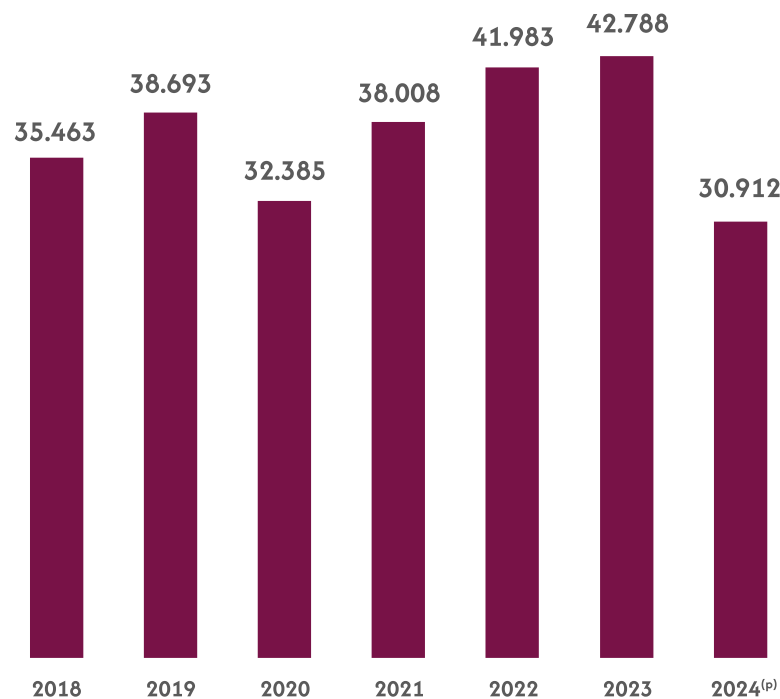
Fuente: Policía Boliviana.

(p): Información preliminar actualizada a septiembre del 2024, para feminicidios actualizado al 17 de noviembre de 2024.

**Gráfico N° 2**

**BOLIVIA: DENUNCIAS DE DELITOS DE ALTA VULNERABILIDAD CONTRA LA MUJER, POR AÑO, 2018 - 2024<sup>(p)</sup>**

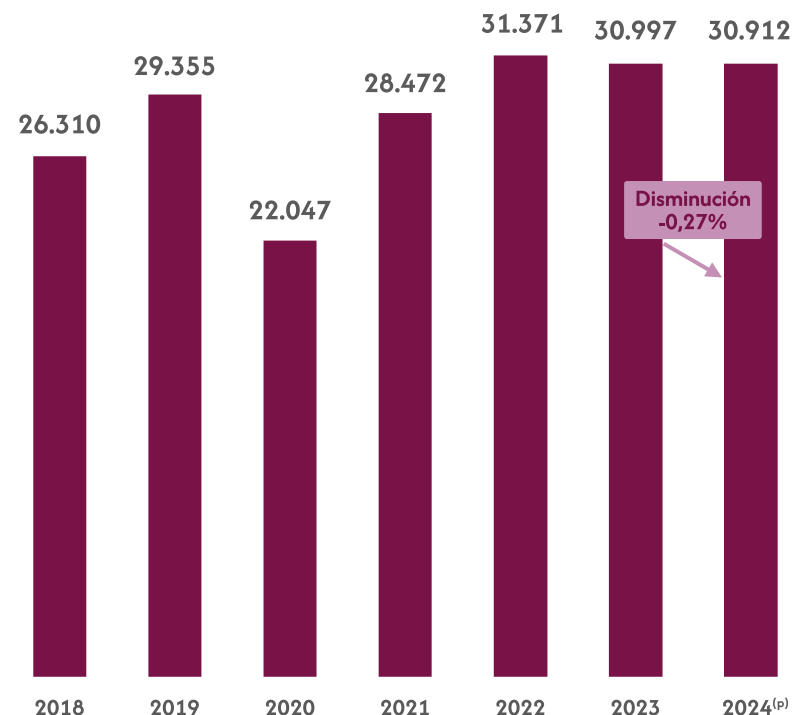
(En número)



**Gráfico N° 3**

**BOLIVIA: DENUNCIAS DE DELITOS DE ALTA VULNERABILIDAD CONTRA LA MUJER DE ENERO A SEPTIEMBRE, POR AÑO, 2018 - 2024<sup>(p)</sup>**

(En número)



Elaboración: OBSCD.

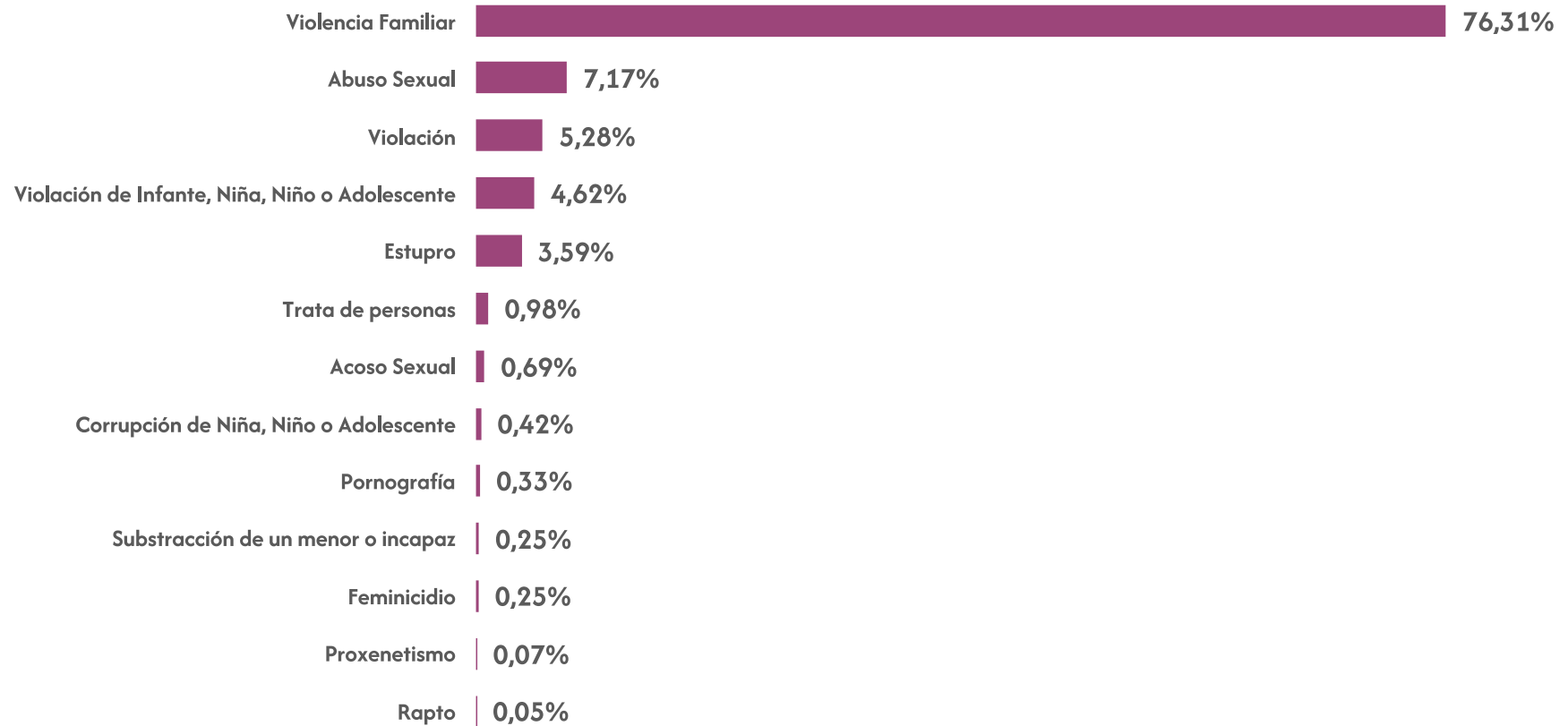
Fuente: Policía Boliviana.

Nota: La información corresponde a los delitos de: feminicidio; acoso sexual; estupro; violación; violación de infante, niña o adolescente mujer; abuso sexual; violencia familiar; raptó; proxenetismo; pornografía; trata de personas; corrupción de niña o adolescente mujer; sustracción de un menor o incapaz.

(p): Información preliminar actualizada a septiembre del 2024, para feminicidios actualizado al 17 de noviembre de 2024.

**Gráfico N° 4**BOLIVIA: DISTRIBUCIÓN DE DENUNCIAS DE DELITOS DE ALTA VULNERABILIDAD CONTRA LA MUJER, SEGÚN DELITO, 2024<sup>(p)</sup>

(En porcentaje)



Elaboración: OBSCD.

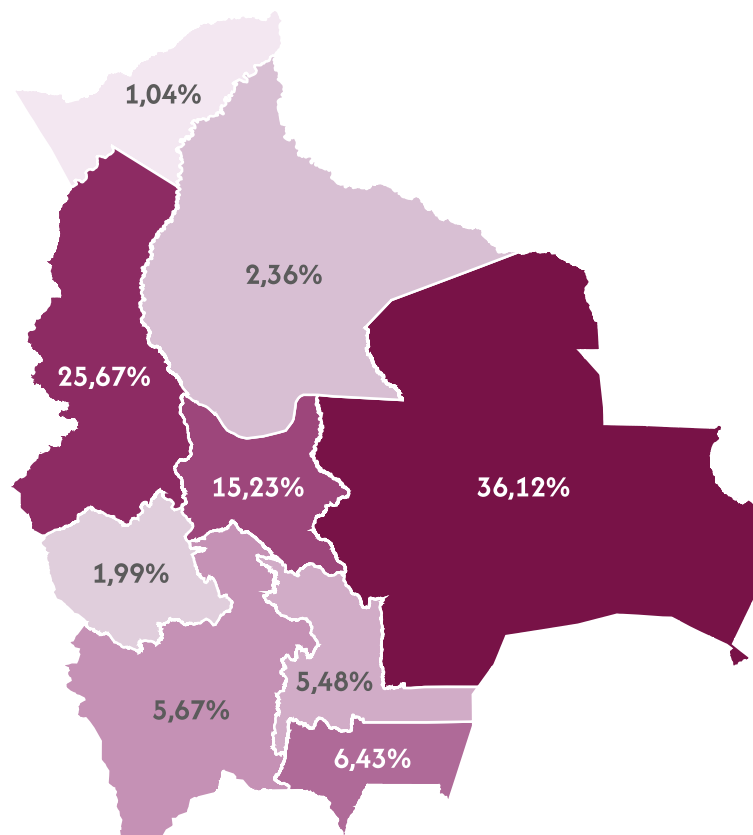
Fuente: Policía Boliviana.

(p): Información preliminar actualizada a septiembre del 2024, para feminicidios actualizado al 17 de noviembre de 2024.



**Gráfico N° 5**

BOLIVIA: DISTRIBUCIÓN DE DENUNCIAS DE DELITOS DE ALTA VULNERABILIDAD CONTRA LA MUJER, SEGÚN DEPARTAMENTO, 2024<sup>(p)</sup>  
(En porcentaje)



Elaboración: OBSCD.

Fuente: Policía Boliviana.

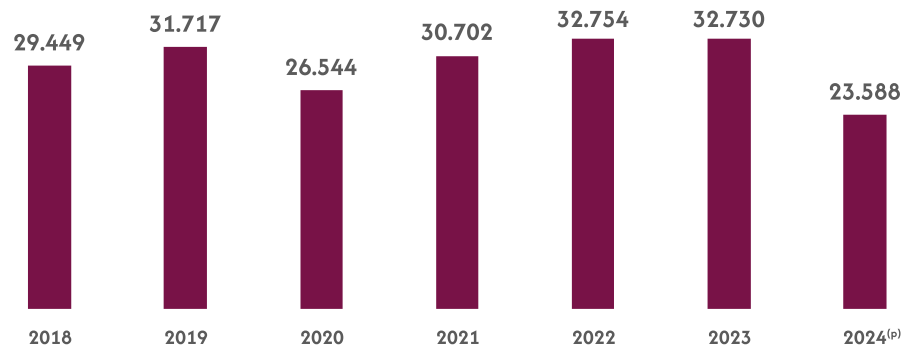
Nota: La información corresponde a los delitos de: femicidio; acoso sexual; estupro; violación; violación de infante, niña o adolescente mujer; abuso sexual; violencia familiar; raptó; proxenetismo; pornografía; trata de personas; corrupción de niña o adolescente mujer; substracción de un menor o incapaz.

(p): Información preliminar actualizada a septiembre del 2024, para femicidios actualizado al 17 de noviembre de 2024.

VIOLENCIA FAMILIAR

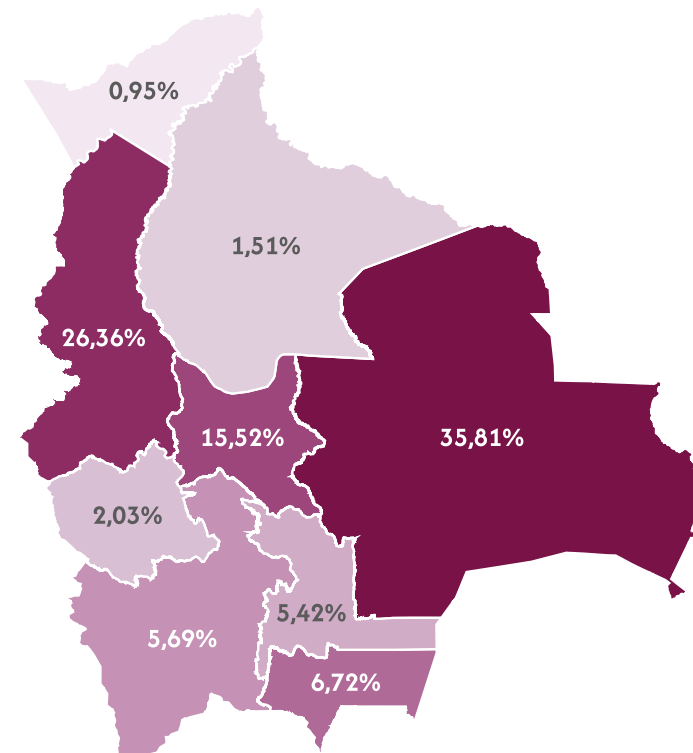
**Gráfico N°. 6**

**BOLIVIA: DENUNCIAS DE VIOLENCIA FAMILIAR A MUJERES, POR AÑO, 2018 - 2024<sup>(p)</sup>**  
(En número)



**Gráfico N°. 7**

**BOLIVIA: DISTRIBUCIÓN DE DENUNCIAS DE VIOLENCIA FAMILIAR A MUJERES, SEGÚN DEPARTAMENTO, 2024<sup>(p)</sup>**  
(En porcentaje)



Elaboración: OBSCD.

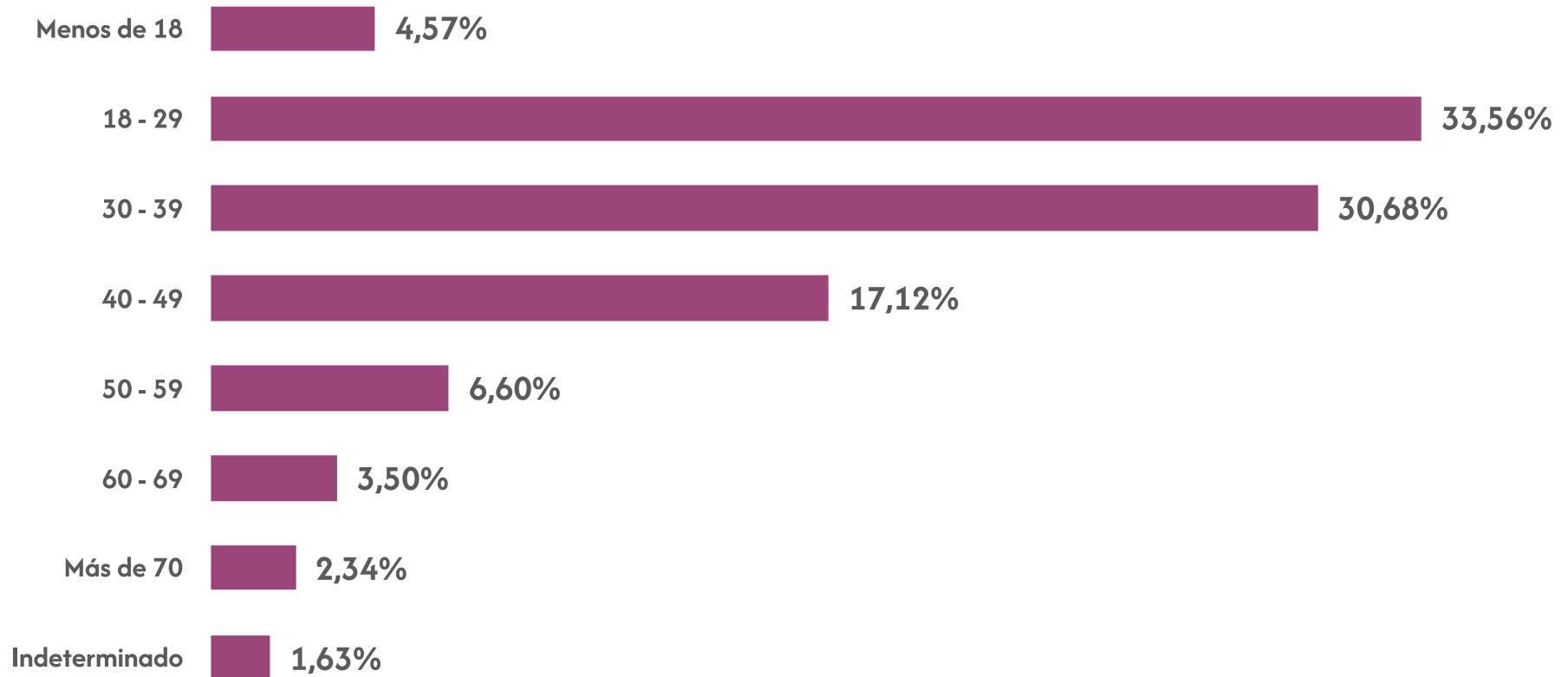
Fuente: Policía Boliviana.

Nota: El delito de violencia familiar incluye los artículos 250 bis, 250 ter y 272 bis del código penal.

(p): Información preliminar actualizada a septiembre del 2024.

**Gráfico N°. 8**BOLIVIA: DISTRIBUCIÓN DE DENUNCIAS DE VIOLENCIA FAMILIAR A MUJERES, SEGÚN EDAD DE LA VÍCTIMA, 2024<sup>(p)</sup>

(En porcentaje)



Elaboración: OBSCD.

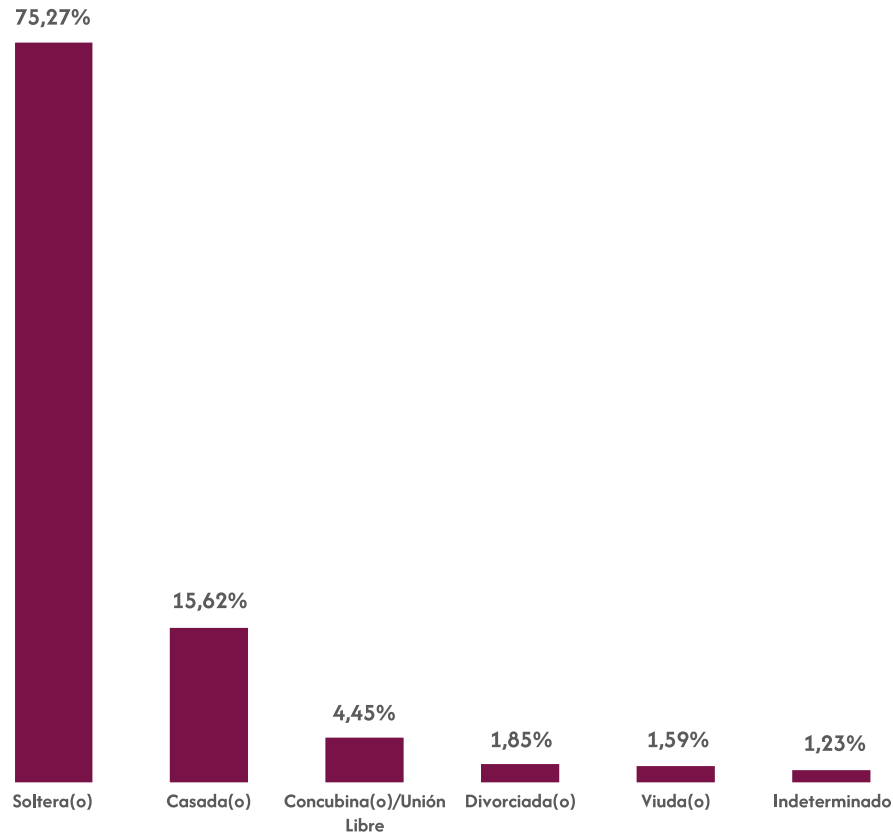
Fuente: Policía Boliviana.

Nota: El delito de violencia familiar incluye los artículos 250 bis, 250 ter y 272 bis del código penal.

(p): Información preliminar actualizada a septiembre del 2024.

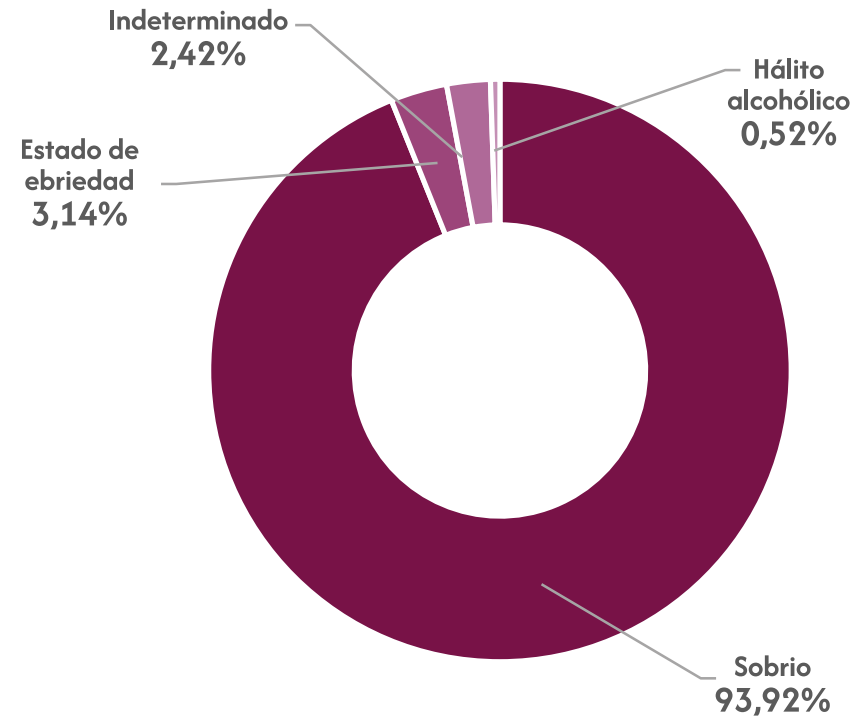
**Gráfico N°. 9**

**BOLIVIA: DISTRIBUCIÓN DE DENUNCIAS DE VIOLENCIA FAMILIAR A MUJERES, SEGÚN ESTADO CIVIL DE LA VÍCTIMA, 2024<sup>(p)</sup>**  
(En porcentaje)



**Gráfico N°. 10**

**BOLIVIA: DISTRIBUCIÓN DE DENUNCIAS DE VIOLENCIA FAMILIAR A MUJERES, SEGÚN TEMPERANCIA DE LA VÍCTIMA, 2024<sup>(p)</sup>**  
(En porcentaje)



Elaboración: OBSCD.

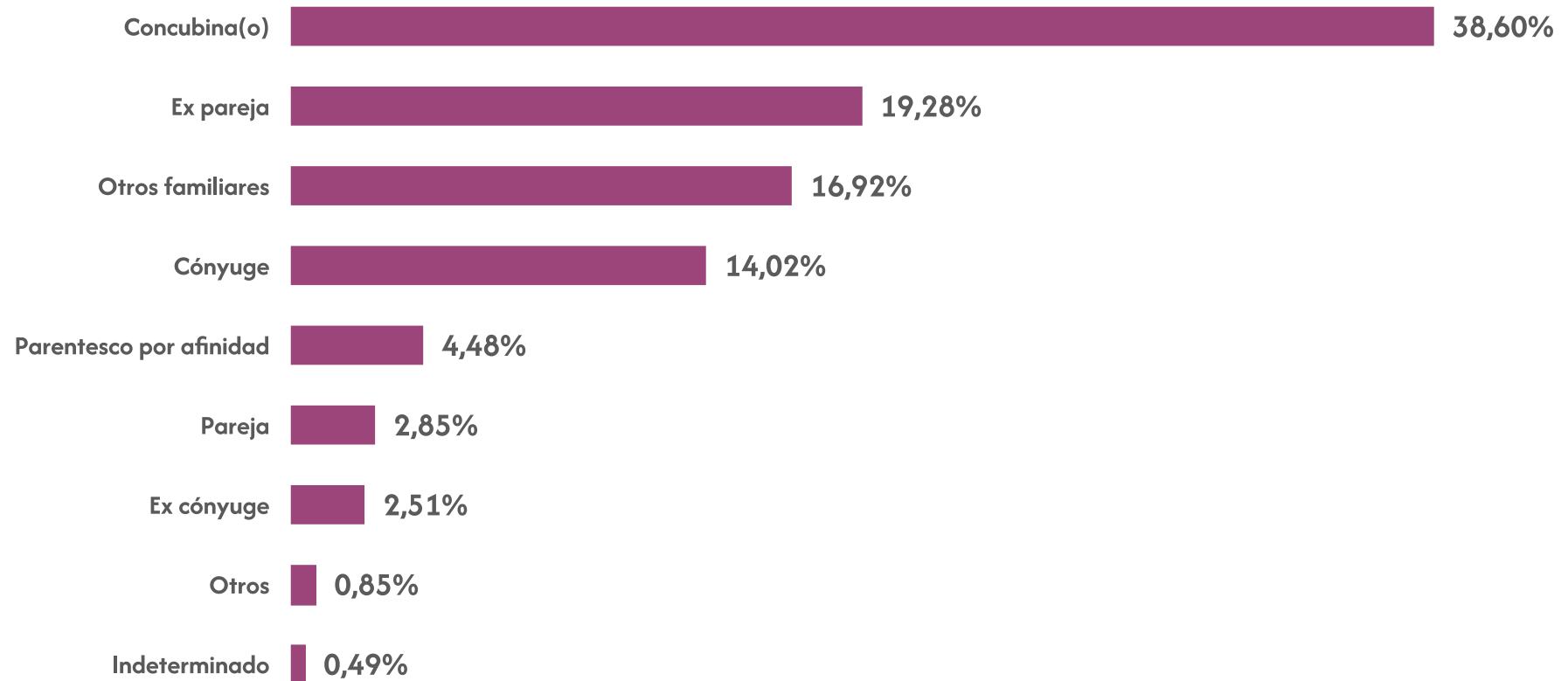
Fuente: Policía Boliviana.

Nota: El delito de violencia familiar incluye los artículos 250 bis, 250 ter y 272 bis del código penal.

(p): Información preliminar actualizada a septiembre del 2024.

**Gráfico N°. 11**BOLIVIA: DISTRIBUCIÓN DE DENUNCIAS DE VIOLENCIA FAMILIAR A MUJERES, SEGÚN RELACIÓN CON EL AGRESOR, 2024<sup>(p)</sup>

(En porcentaje)



Elaboración: OBSCD.

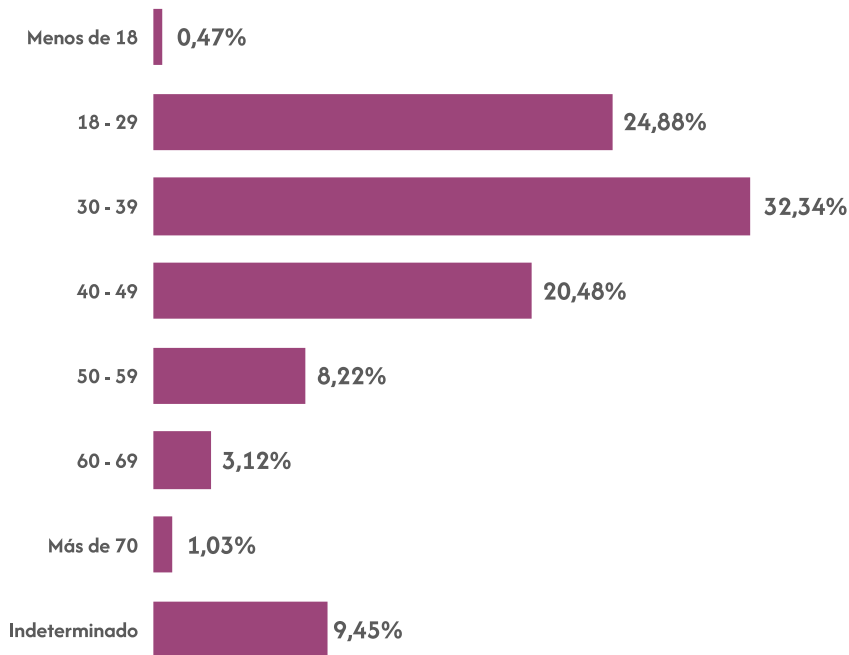
Fuente: Policía Boliviana.

Nota: El delito de violencia familiar incluye los artículos 250 bis, 250 ter y 272 bis del código penal.

(p): Información preliminar actualizada a septiembre del 2024.

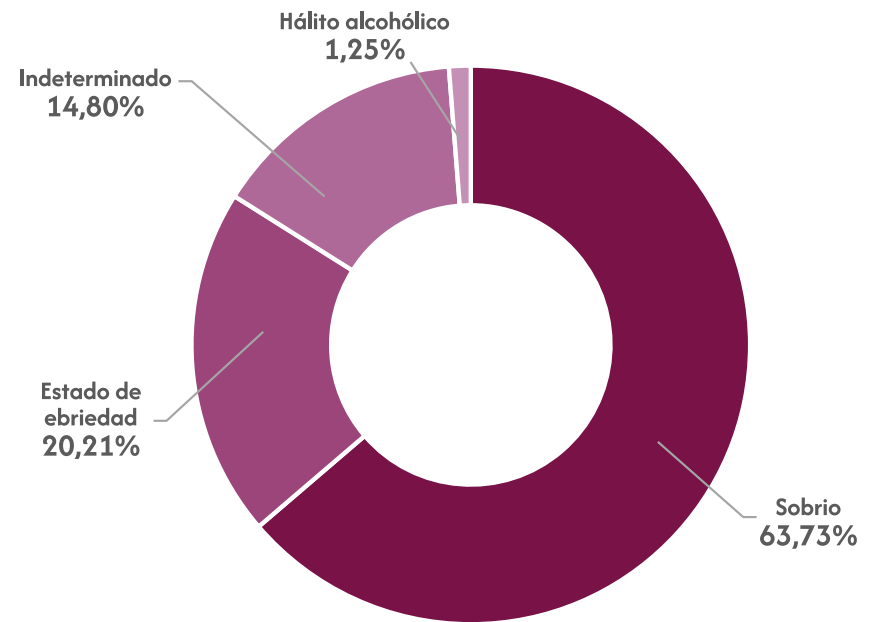
**Gráfico N°. 12**

**BOLIVIA: DISTRIBUCIÓN DE DENUNCIAS DE VIOLENCIA FAMILIAR A MUJERES, SEGÚN EDAD DEL AGRESOR, 2024<sup>(p)</sup>**  
(En porcentaje)



**Gráfico N°. 13**

**BOLIVIA: DISTRIBUCIÓN DE DENUNCIAS DE VIOLENCIA FAMILIAR A MUJERES, SEGÚN TEMPERANCIA DEL AGRESOR, 2024<sup>(p)</sup>**  
(En porcentaje)



Elaboración: OBSCD.

Fuente: Policía Boliviana.

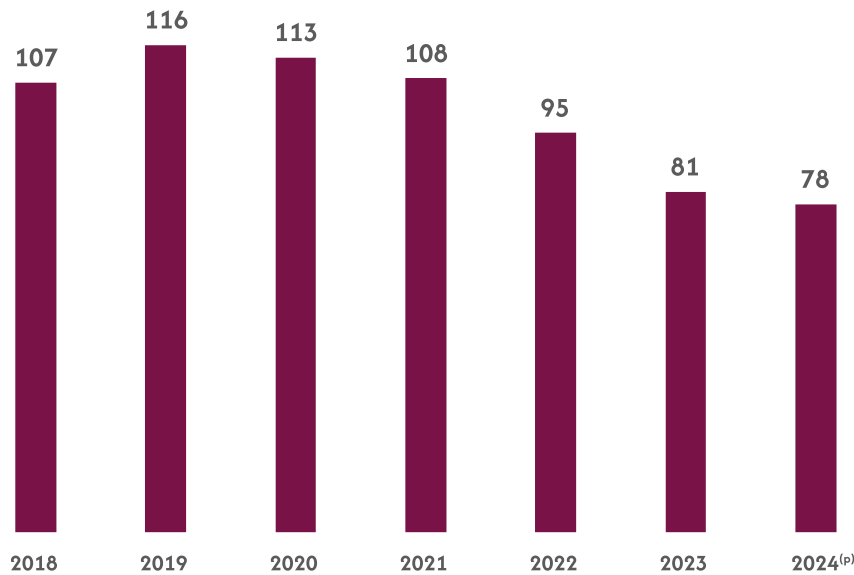
Nota: El delito de violencia familiar incluye los artículos 250 bis, 250 ter y 272 bis del código penal.

(p): Información preliminar actualizada a septiembre del 2024.

FEMINICIDIO

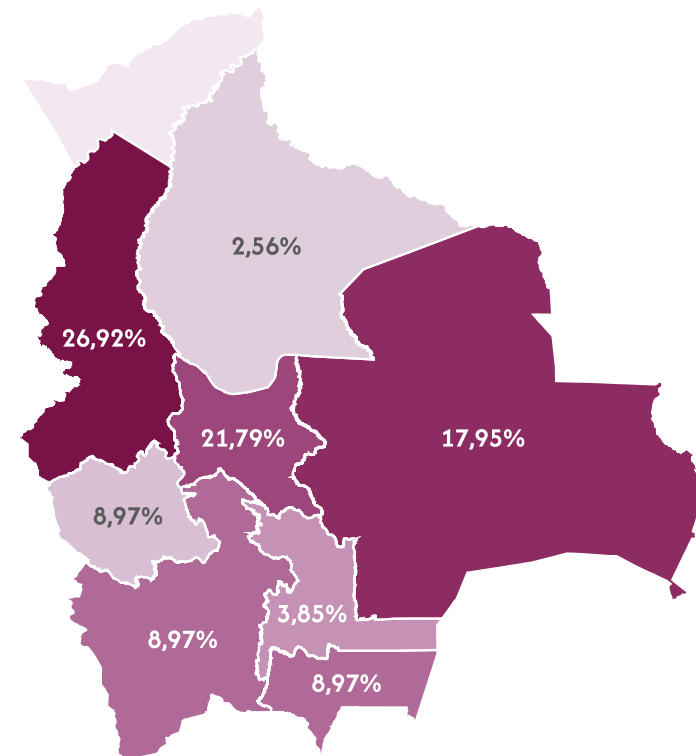
**Gráfico N°. 14**

BOLIVIA: DENUNCIAS DE FEMINICIDIO, POR AÑO, 2018 - 2024<sup>(p)</sup>  
(En número)



**Gráfico N°. 15**

BOLIVIA: DISTRIBUCIÓN DE DENUNCIAS DE FEMINICIDIO, SEGÚN DEPARTAMENTO, 2024<sup>(p)</sup>  
(En porcentaje)



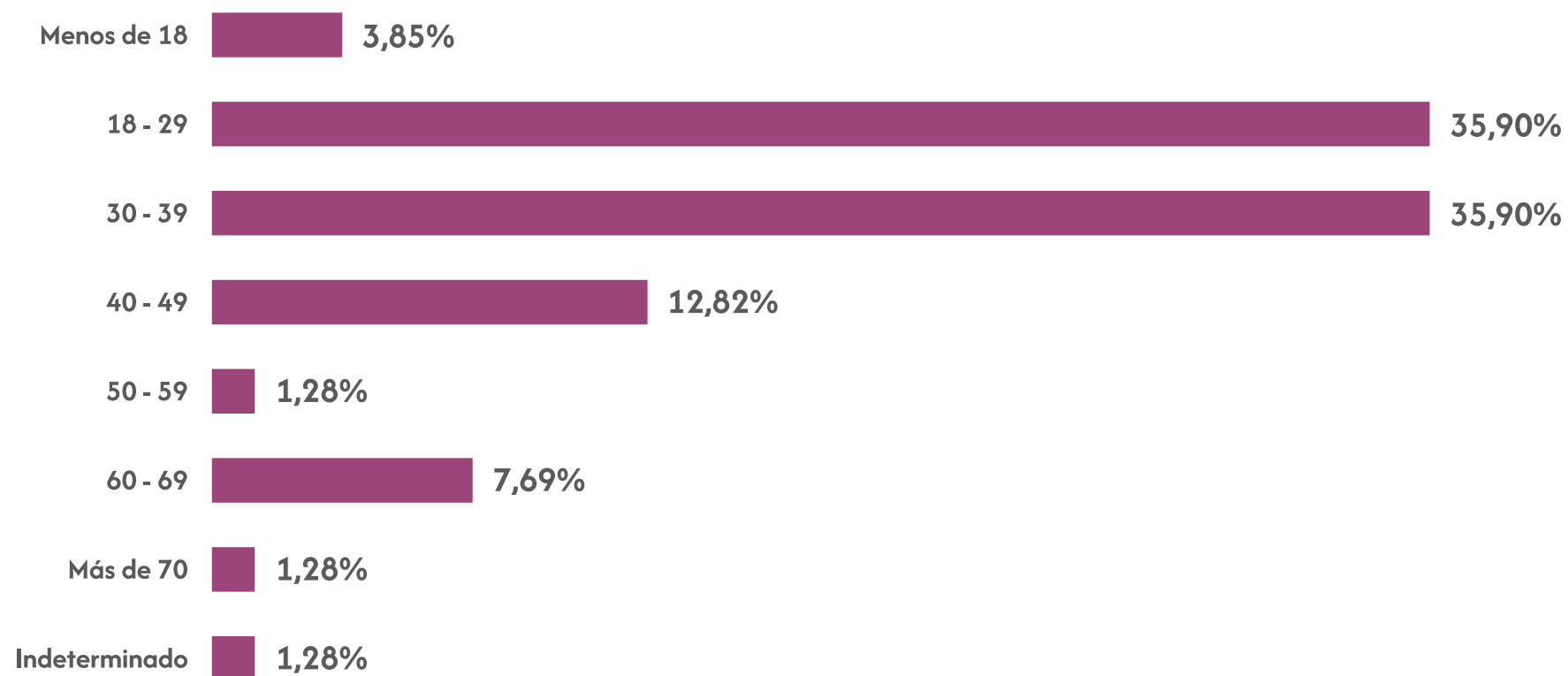
Elaboración: OBSCD.

Fuente: Policía Boliviana.

(p): Información preliminar actualizada al 17 de noviembre del 2024.

**Gráfico N°. 16**

BOLIVIA: DISTRIBUCIÓN DE DENUNCIAS DE FEMINICIDIO, SEGÚN EDAD DE LA VÍCTIMA, 2024<sup>(p)</sup>  
(En porcentaje)



Elaboración: OBSCD.

Fuente: Policía Boliviana.

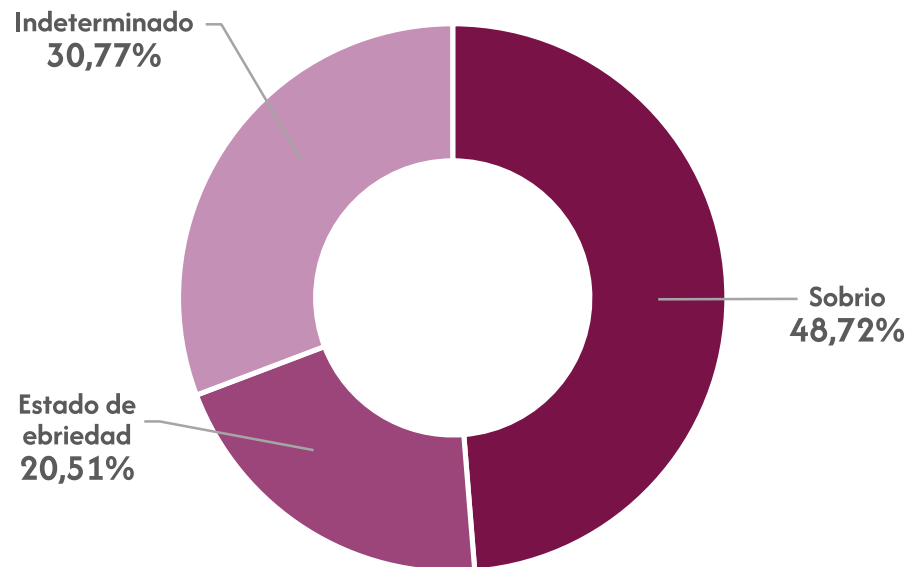
(p): Información preliminar actualizada al 17 de noviembre del 2024.



**Gráfico N°. 17**

BOLIVIA: DISTRIBUCIÓN DE DENUNCIAS DE FEMINICIDIO, SEGÚN TEMPERANCIA DE LA VÍCTIMA, 2024<sup>(p)</sup>

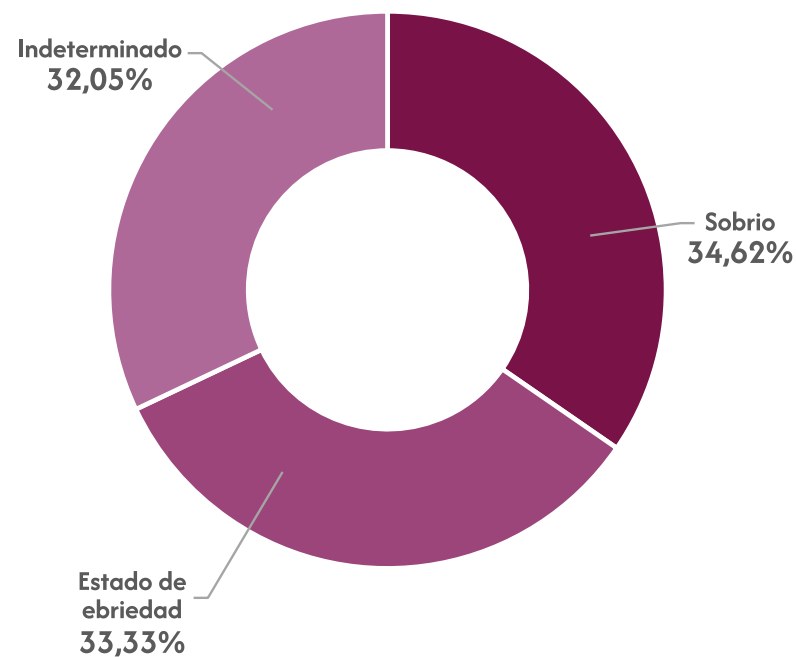
(En porcentaje)



**Gráfico N°. 18**

BOLIVIA: DISTRIBUCIÓN DE DENUNCIAS DE FEMINICIDIO, SEGÚN TEMPERANCIA DEL AGRESOR, 2024<sup>(p)</sup>

(En porcentaje)



Elaboración: OBSCD.

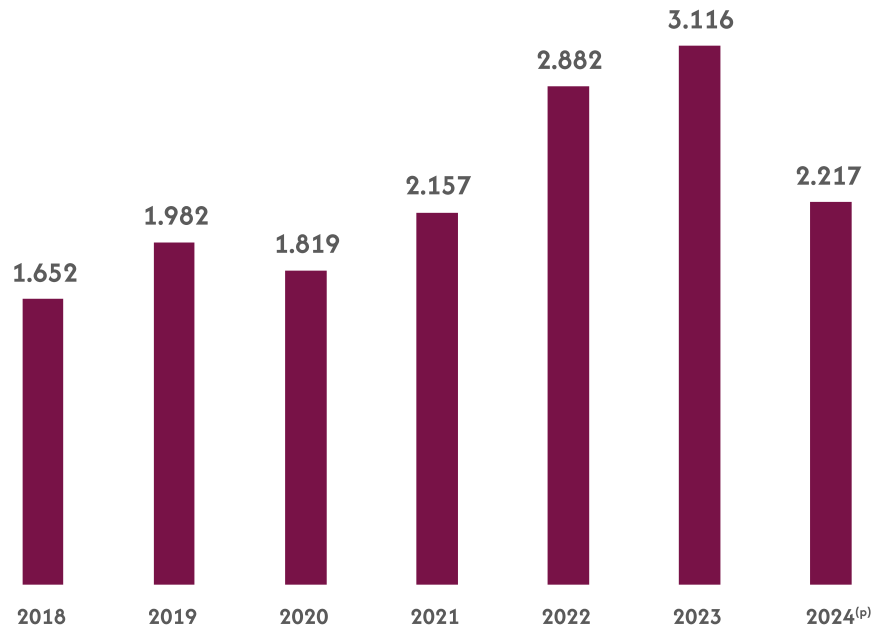
Fuente: Policía Boliviana.

(p): Información preliminar actualizada al 17 de noviembre del 2024.

ABUSO SEXUAL

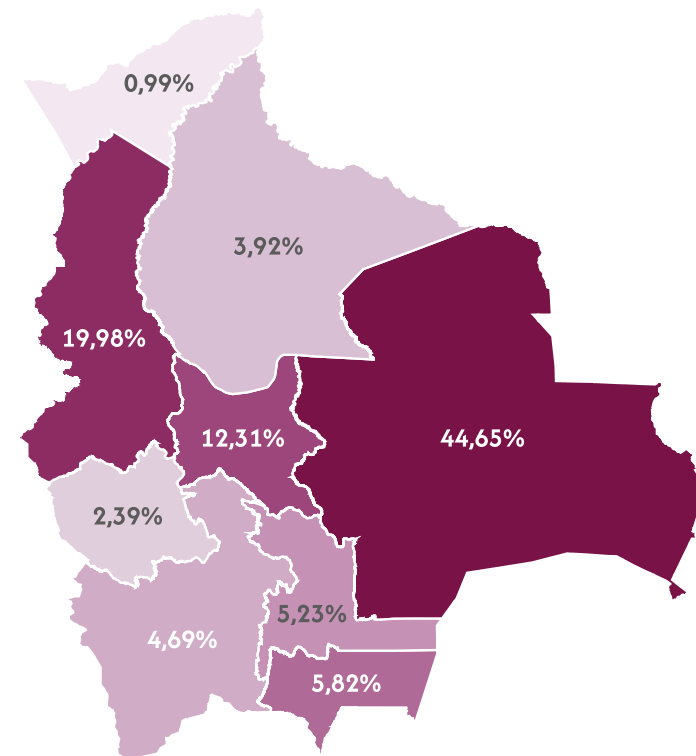
**Gráfico N°. 19**

BOLIVIA: DENUNCIAS DE ABUSO SEXUAL A MUJERES, POR AÑO, 2018 - 2024<sup>(p)</sup>  
(En número)



**Gráfico N°. 20**

BOLIVIA: DISTRIBUCIÓN DE DENUNCIAS DE ABUSO SEXUAL A MUJERES, SEGÚN DEPARTAMENTO, 2024<sup>(p)</sup>  
(En porcentaje)



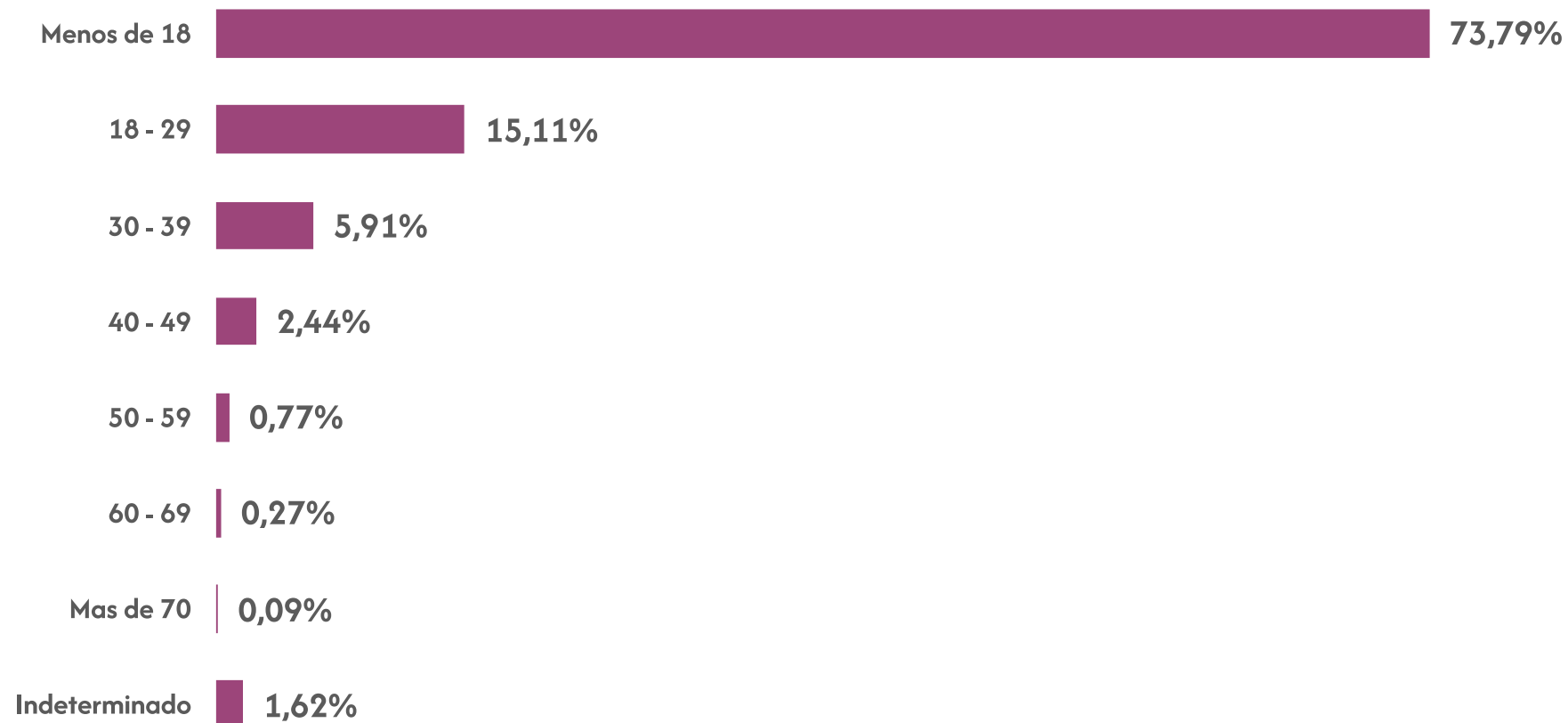
Elaboración: OBSCD.

Fuente: Policía Boliviana.

(p): Información preliminar actualizada a septiembre del 2024.

**Gráfico N°. 21**

BOLIVIA: DISTRIBUCIÓN DE DENUNCIAS DE ABUSO SEXUAL A MUJERES, SEGÚN EDAD DE LA VÍCTIMA, 2024<sup>(p)</sup>  
(En porcentaje)



Elaboración: OBSCD.

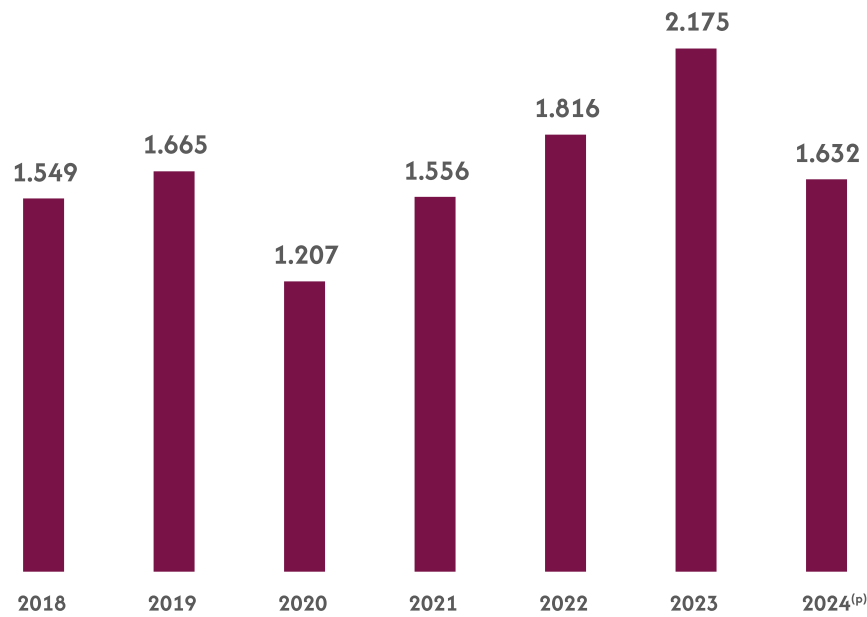
Fuente: Policía Boliviana.

(p): Información preliminar actualizada a septiembre del 2024.

## VIOLACIÓN

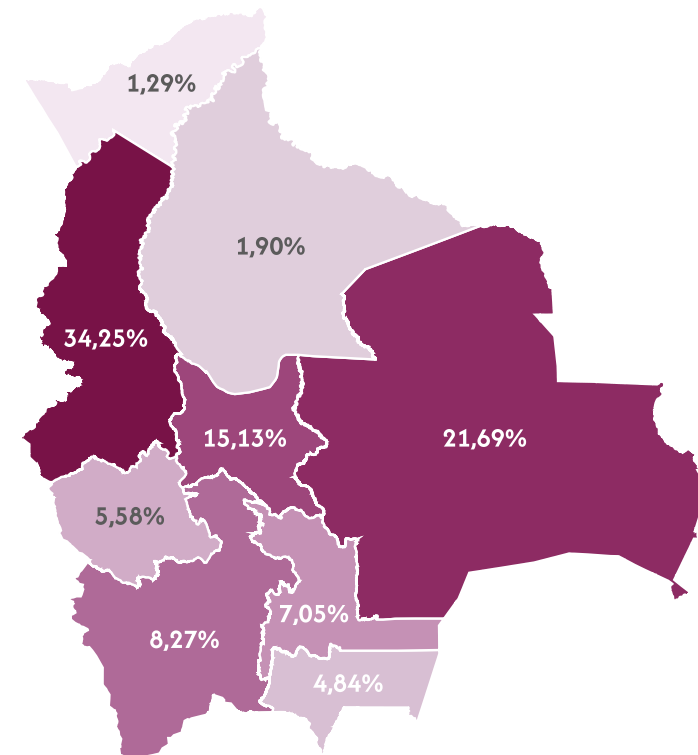
**Gráfico N°. 22**

BOLIVIA: DENUNCIAS DE VIOLACIÓN A MUJERES, POR AÑO, 2018 - 2024<sup>(p)</sup>  
(En número)



**Gráfico N°. 23**

BOLIVIA: DISTRIBUCIÓN DE DENUNCIAS DE VIOLACIÓN A MUJERES, SEGÚN DEPARTAMENTO, 2024<sup>(p)</sup>  
(En porcentaje)



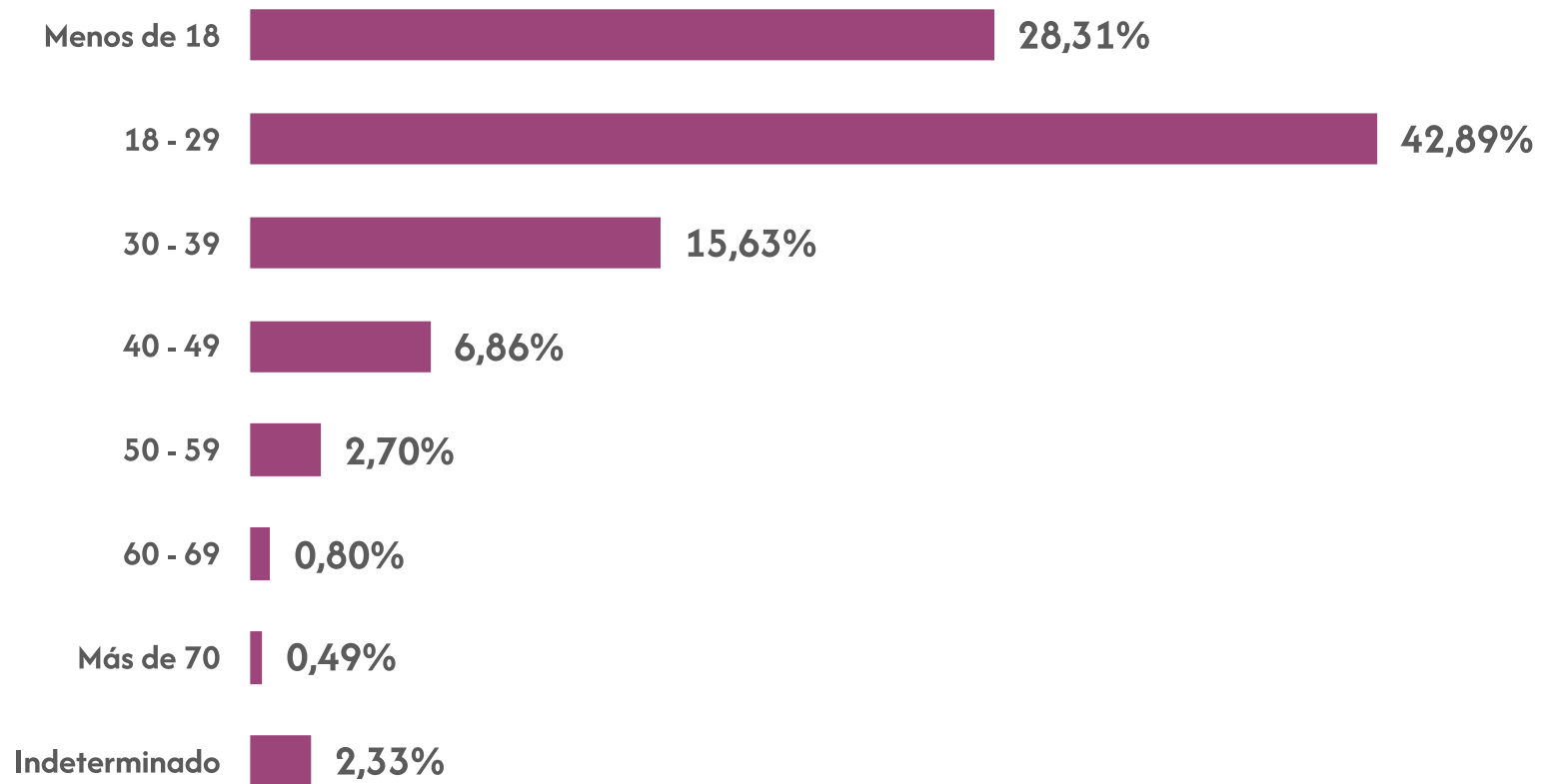
Elaboración: OBSCD.

Fuente: Policía Boliviana.

(p): Información preliminar actualizada a septiembre del 2024.

**Gráfico N°. 24**BOLIVIA: DISTRIBUCIÓN DE DENUNCIAS DE VIOLACIÓN A MUJERES, SEGÚN EDAD DE LA VÍCTIMA, 2024<sup>(p)</sup>

(En porcentaje)



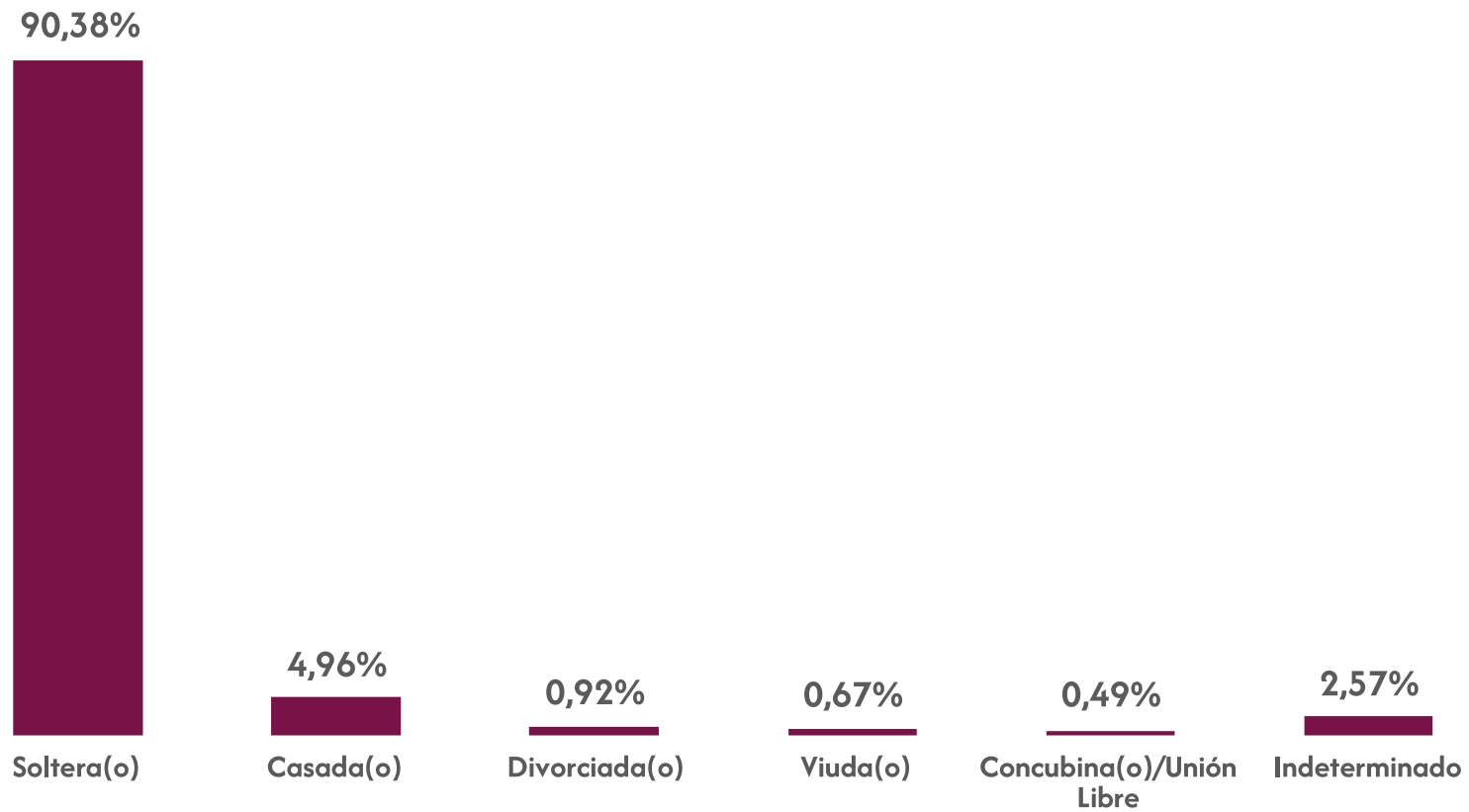
Elaboración: OBSCD.

Fuente: Policía Boliviana.

(p): Información preliminar actualizada a septiembre del 2024.

**Gráfico N°. 25**BOLIVIA: DISTRIBUCIÓN DE DENUNCIAS DE VIOLACIÓN A MUJERES, SEGÚN ESTADO CIVIL DE LA VÍCTIMA, 2024<sup>(p)</sup>

(En porcentaje)



Elaboración: OBSCD.

Fuente: Policía Boliviana.

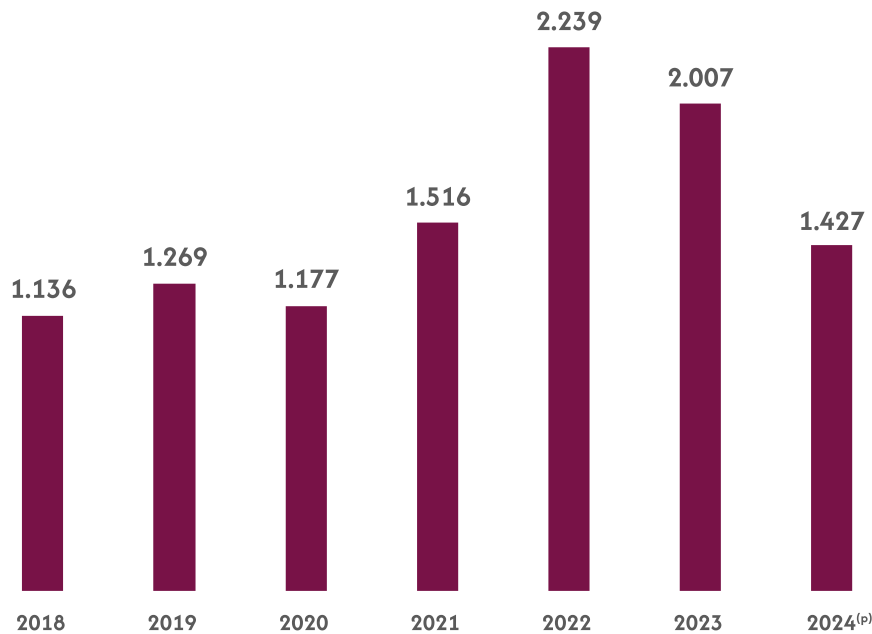
(p): Información preliminar actualizada a septiembre del 2024.

### VIOLACIÓN DE INFANTE, NIÑA O ADOLESCENTE MUJER

**Gráfico N° 26**

BOLIVIA: DENUNCIAS DE VIOLACIÓN DE INFANTE, NIÑA O ADOLESCENTE MUJER, POR AÑO, 2018 - 2024<sup>(p)</sup>

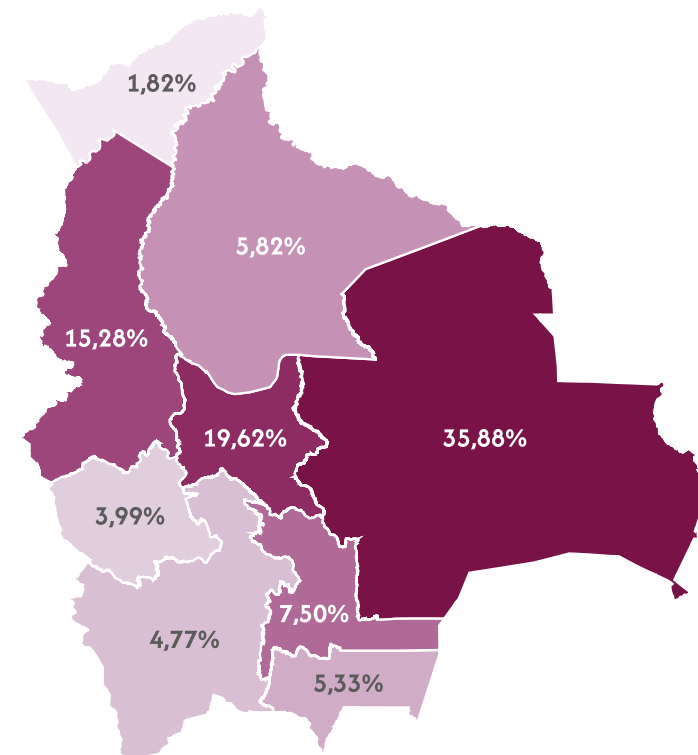
(En número)



**Gráfico N° 27**

BOLIVIA: DISTRIBUCIÓN DE DENUNCIAS DE VIOLACIÓN DE INFANTE, NIÑA O ADOLESCENTE MUJER, SEGÚN DEPARTAMENTO, 2024<sup>(p)</sup>

(En porcentaje)



Elaboración: OBSCD.

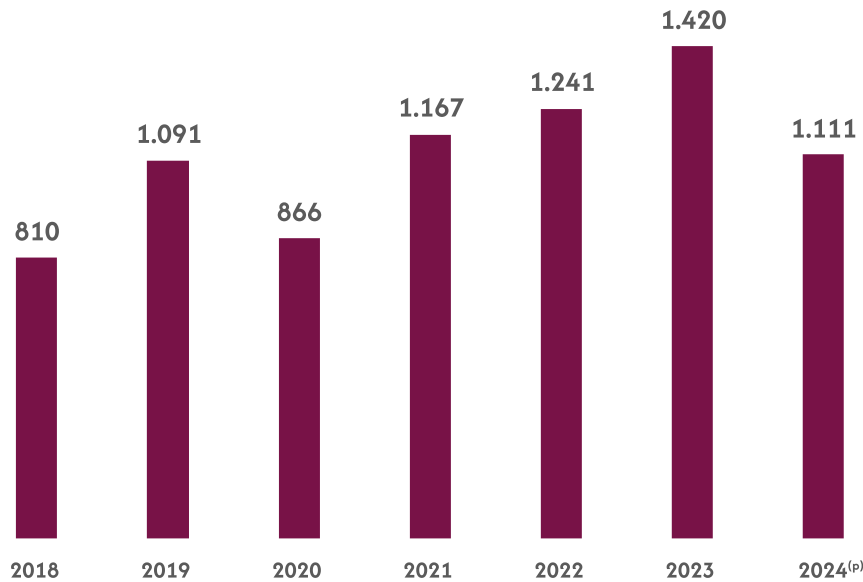
Fuente: Policía Boliviana.

(p): Información preliminar actualizada a septiembre del 2024.

ESTUPRO

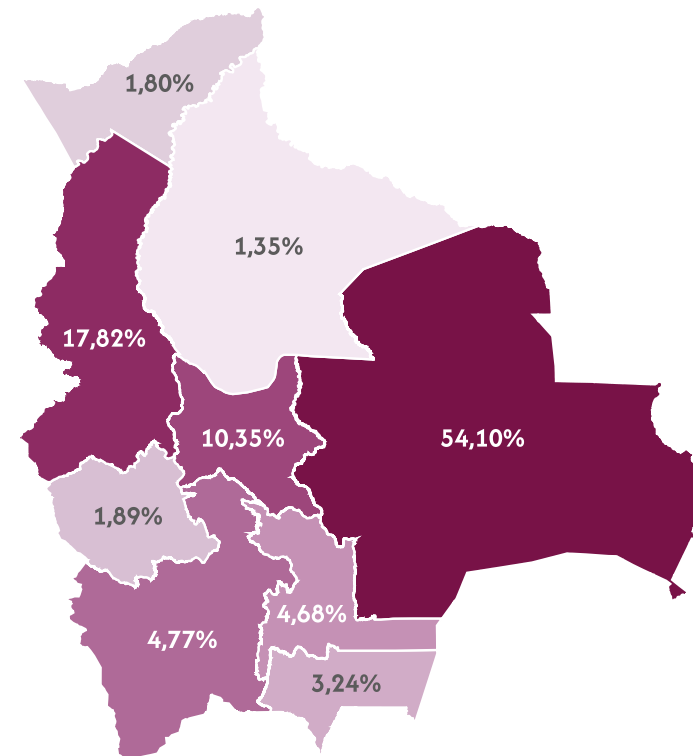
**Gráfico N°. 28**

BOLIVIA: DENUNCIAS DE ESTUPRO A VÍCTIMAS MUJERES, POR AÑO, 2018 - 2024<sup>(p)</sup>  
(En número)



**Gráfico N°. 29**

BOLIVIA: DISTRIBUCIÓN DE DENUNCIAS DE ESTUPRO A VÍCTIMAS MUJERES, SEGÚN DEPARTAMENTO, 2024<sup>(p)</sup>  
(En porcentaje)



Elaboración: OBSCD.

Fuente: Policía Boliviana.

(p): Información preliminar actualizada a septiembre del 2024.

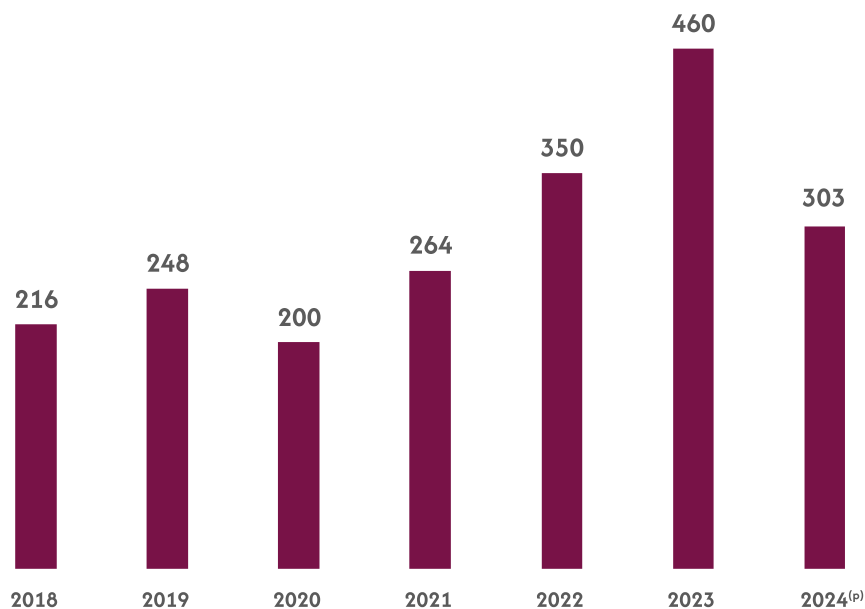


## TRATA DE PERSONAS

### Gráfico N°. 30

BOLIVIA: DENUNCIAS DE TRATA DE PERSONAS CON VÍCTIMAS MUJERES, POR AÑO, 2018 - 2024<sup>(p)</sup>

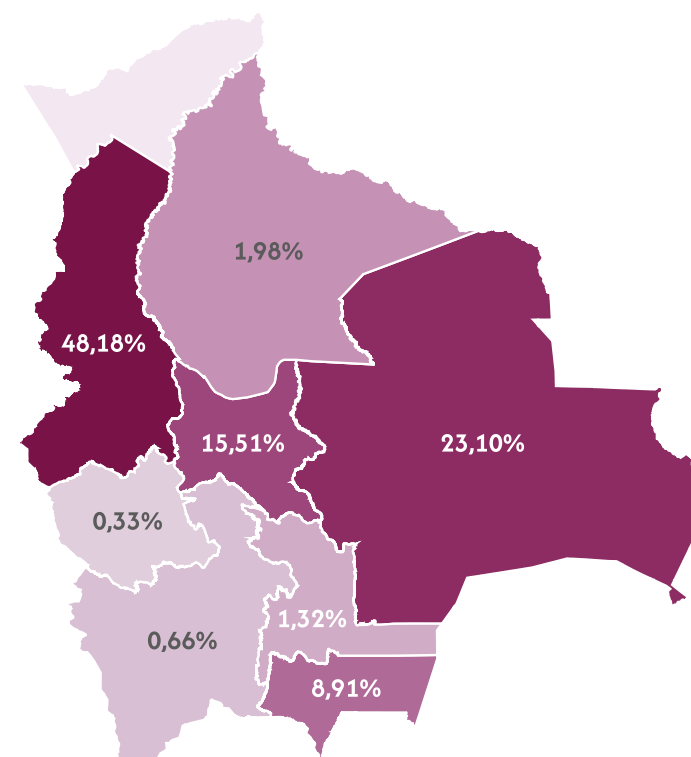
(En número)



### Gráfico N°. 31

BOLIVIA: DISTRIBUCIÓN DE DENUNCIAS DE TRATA DE PERSONAS CON VÍCTIMAS MUJERES, SEGÚN DEPARTAMENTO, 2024<sup>(p)</sup>

(En porcentaje)



Elaboración: OBSCD.

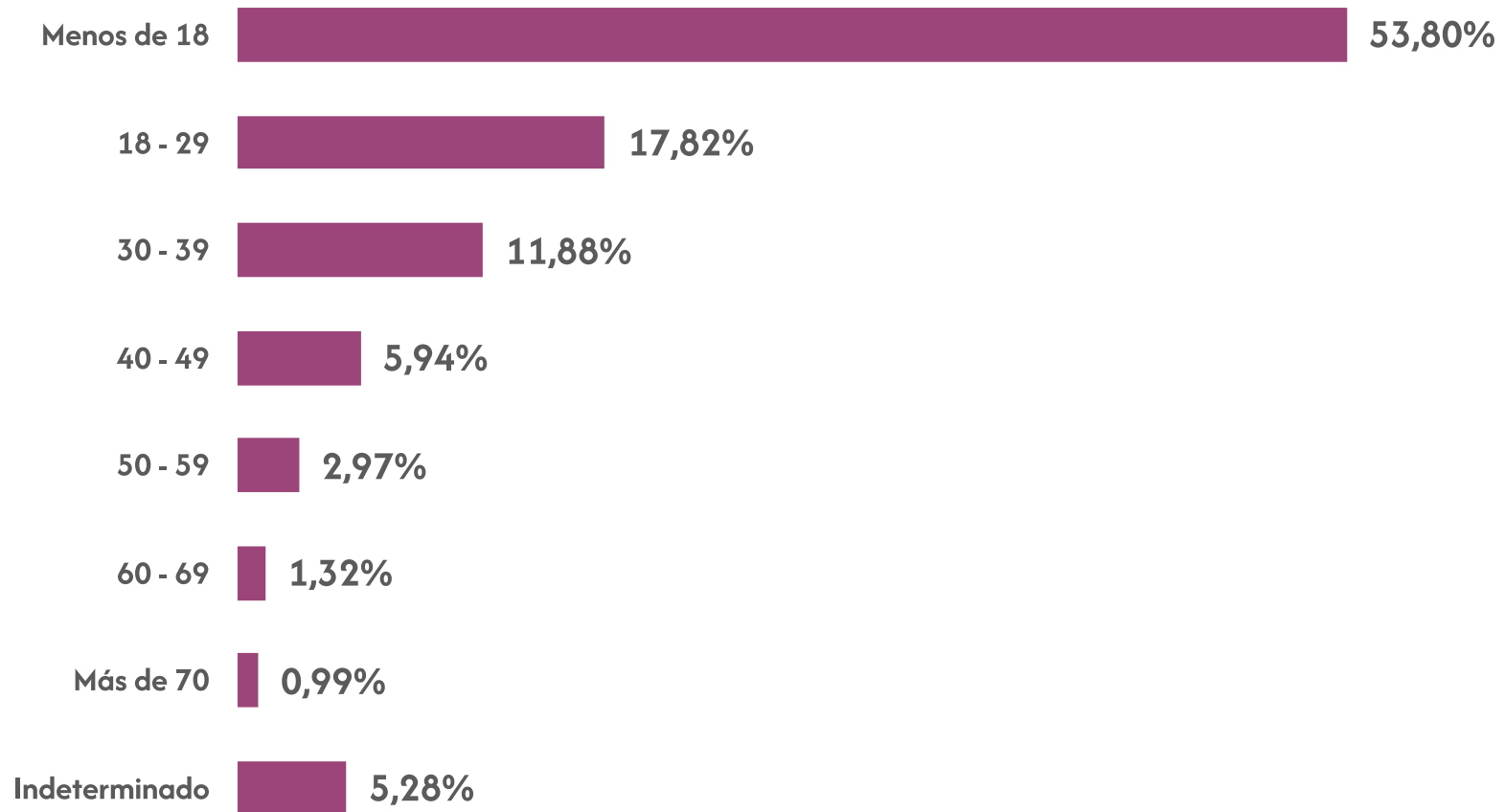
Fuente: Policía Boliviana.

Nota: Las últimas tres gestiones, con fines preventivos, los casos de personas desaparecidas se registran como denuncias de trata.

(p): Información preliminar actualizada a septiembre del 2024.

**Gráfico N°. 32**BOLIVIA: DISTRIBUCIÓN DE DENUNCIAS DE TRATA DE PERSONAS CON VÍCTIMAS MUJERES, SEGÚN EDAD DE LA VÍCTIMA, 2024<sup>(p)</sup>

(En porcentaje)



Elaboración: OBSCD.

Fuente: Policía Boliviana.

Nota: Las últimas tres gestiones, con fines preventivos, los casos de personas desaparecidas se registran como denuncias de trata.

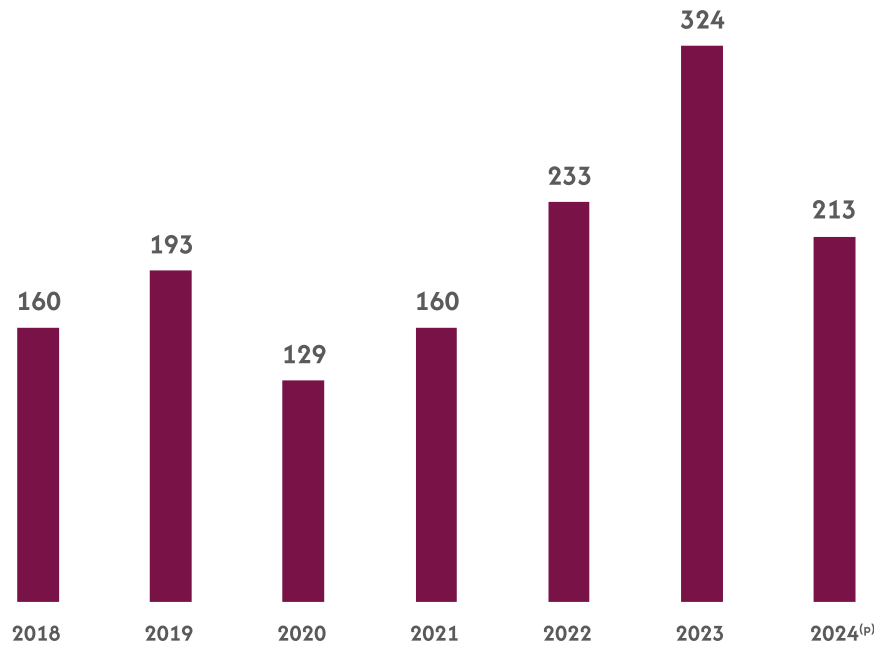
(p): Información preliminar actualizada a septiembre del 2024.

ACOSO SEXUAL

**Gráfico N°. 33**

BOLIVIA: DENUNCIAS DE ACOSO SEXUAL A MUJERES, POR AÑO, 2018 - 2024<sup>(p)</sup>

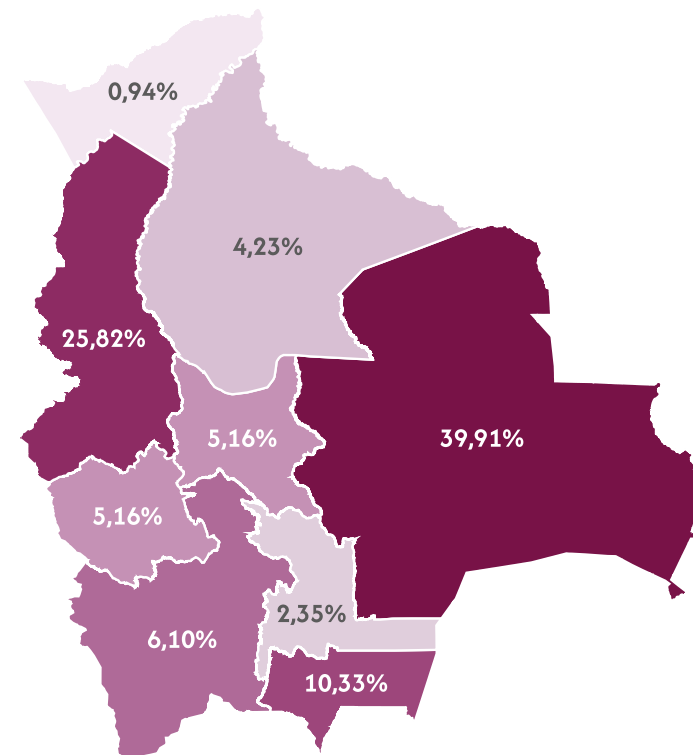
(En número)



**Gráfico N°. 34**

BOLIVIA: DISTRIBUCIÓN DE DENUNCIAS DE ACOSO SEXUAL A MUJERES, SEGÚN DEPARTAMENTO, 2024<sup>(p)</sup>

(En porcentaje)



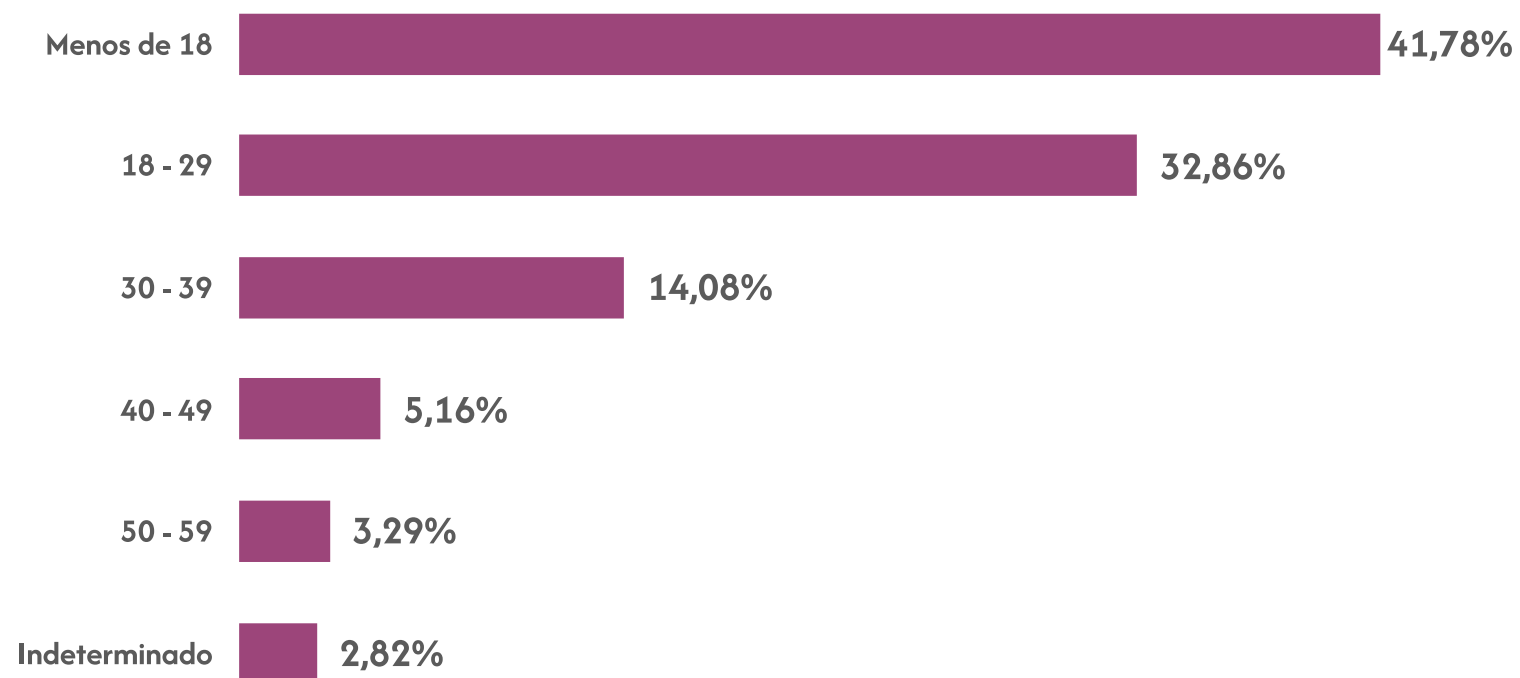
Elaboración: OBSCD.

Fuente: Policía Boliviana.

(p): Información preliminar actualizada a septiembre del 2024.

**Gráfico N°. 35**

BOLIVIA: DISTRIBUCIÓN DE DENUNCIAS DE ACOSO SEXUAL A MUJERES, SEGÚN EDAD DE LA VÍCTIMA, 2024<sup>(p)</sup>  
(En porcentaje)



Elaboración: OBSCD.

Fuente: Policía Boliviana.

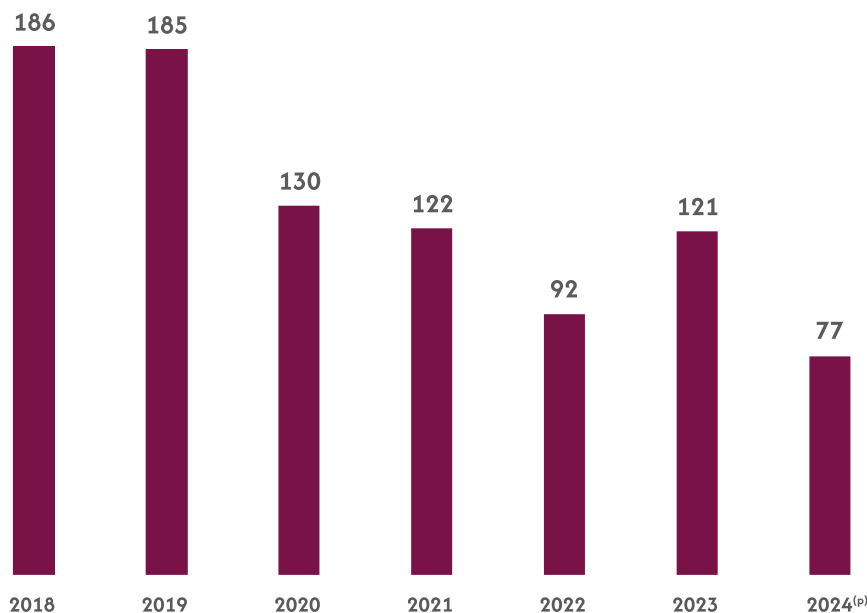
(p): Información preliminar actualizada a septiembre del 2024.

### SUBSTRACCIÓN DE UN MENOR O INCAPAZ

**Gráfico N°. 36**

BOLIVIA: DENUNCIAS DE SUBSTRACCIÓN DE UN MENOR O INCAPAZ CON VÍCTIMAS MUJERES, POR AÑO, 2018 - 2024<sup>(p)</sup>

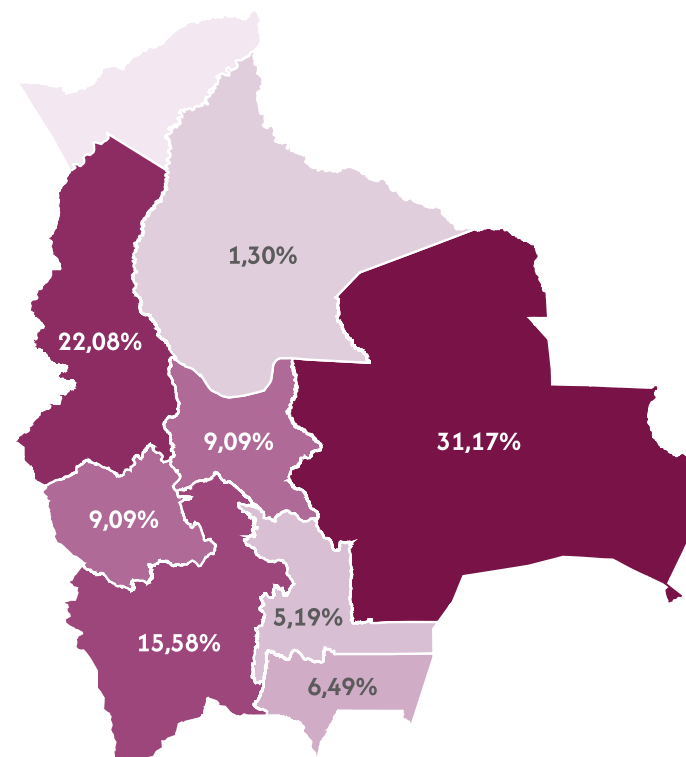
(En número)



**Gráfico N°. 37**

BOLIVIA: DISTRIBUCIÓN DE DENUNCIAS DE SUBSTRACCIÓN DE UN MENOR O INCAPAZ CON VÍCTIMAS MUJERES, SEGÚN DEPARTAMENTO, 2024<sup>(p)</sup>

(En porc)



Elaboración: OBSCD.


Fuente: Policía Boliviana.

(p): Información preliminar actualizada a septiembre del 2024.

**Gráfico N°. 38**

BOLIVIA: DISTRIBUCIÓN DE DENUNCIAS DE SUBSTRACCIÓN DE UN MENOR O INCAPAZ CON VÍCTIMAS MUJERES, SEGÚN EDAD DE LA VÍCTIMA, 2024<sup>(p)</sup>

(En porcentaje)



Elaboración: OBSCD.

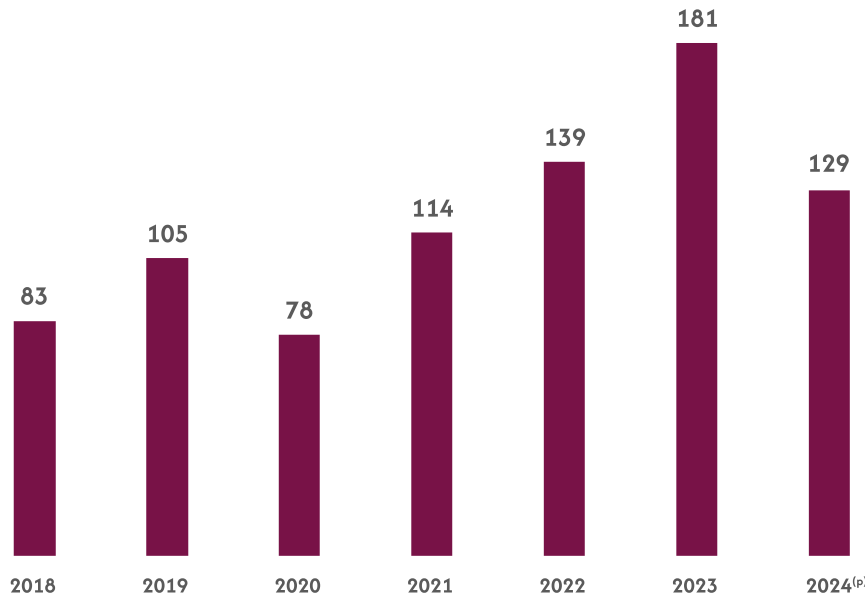
Fuente: Policía Boliviana.

(p): Información preliminar actualizada a septiembre del 2024.

### CORRUPCIÓN DE NIÑA O ADOLESCENTE MUJER

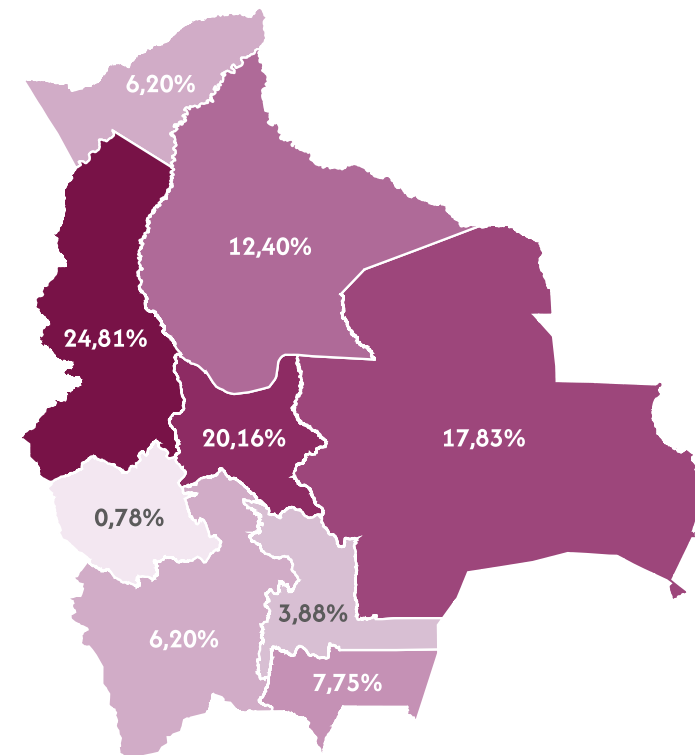
**Gráfico N°. 39**

BOLIVIA: DENUNCIAS DE CORRUPCIÓN DE NIÑA O ADOLESCENTE MUJER, POR AÑO, 2018 - 2024<sup>(p)</sup>  
(En número)



**Gráfico N°. 40**

BOLIVIA: DISTRIBUCIÓN DE DENUNCIAS DE CORRUPCIÓN DE NIÑA O ADOLESCENTE MUJER, SEGÚN DEPARTAMENTO, 2024<sup>(p)</sup>  
(En porcentaje)



Elaboración: OBSCD.

Fuente: Policía Boliviana.

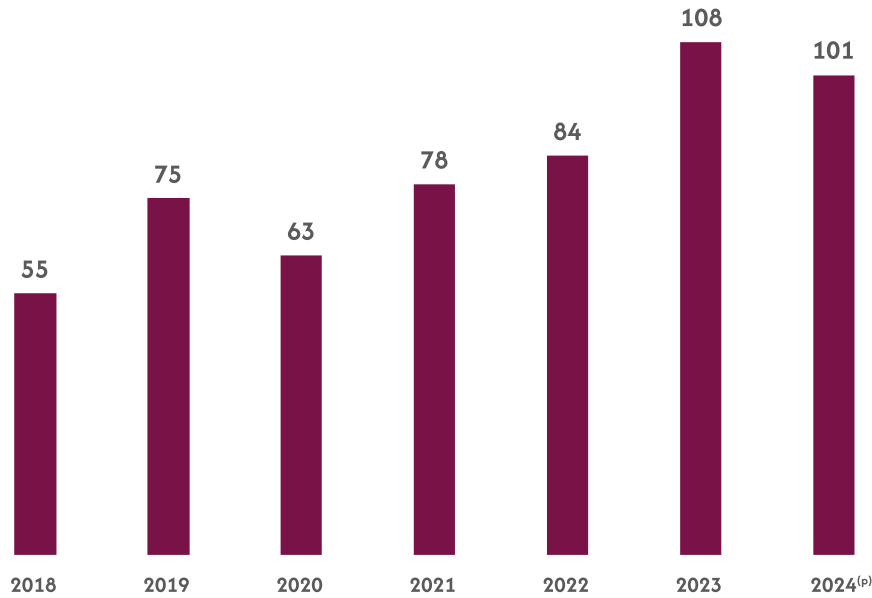
(p): Información preliminar actualizada a septiembre del 2024.

## PORNOGRAFÍA

**Gráfico N°. 41**

BOLIVIA: DENUNCIAS DE PORNOGRAFÍA CON VÍCTIMAS MUJERES, POR AÑO, 2018 - 2024<sup>(p)</sup>

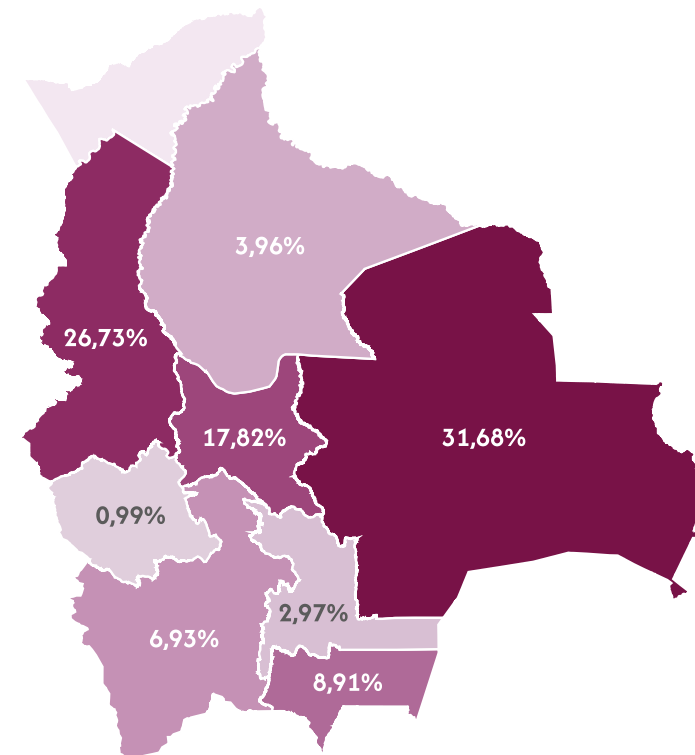
(En número)



**Gráfico N°. 42**

BOLIVIA: DISTRIBUCIÓN DE DENUNCIAS DE PORNOGRAFÍA CON VÍCTIMAS MUJERES, SEGÚN DEPARTAMENTO, 2024<sup>(p)</sup>

(En porcentaje)



Elaboración: OBSCD.

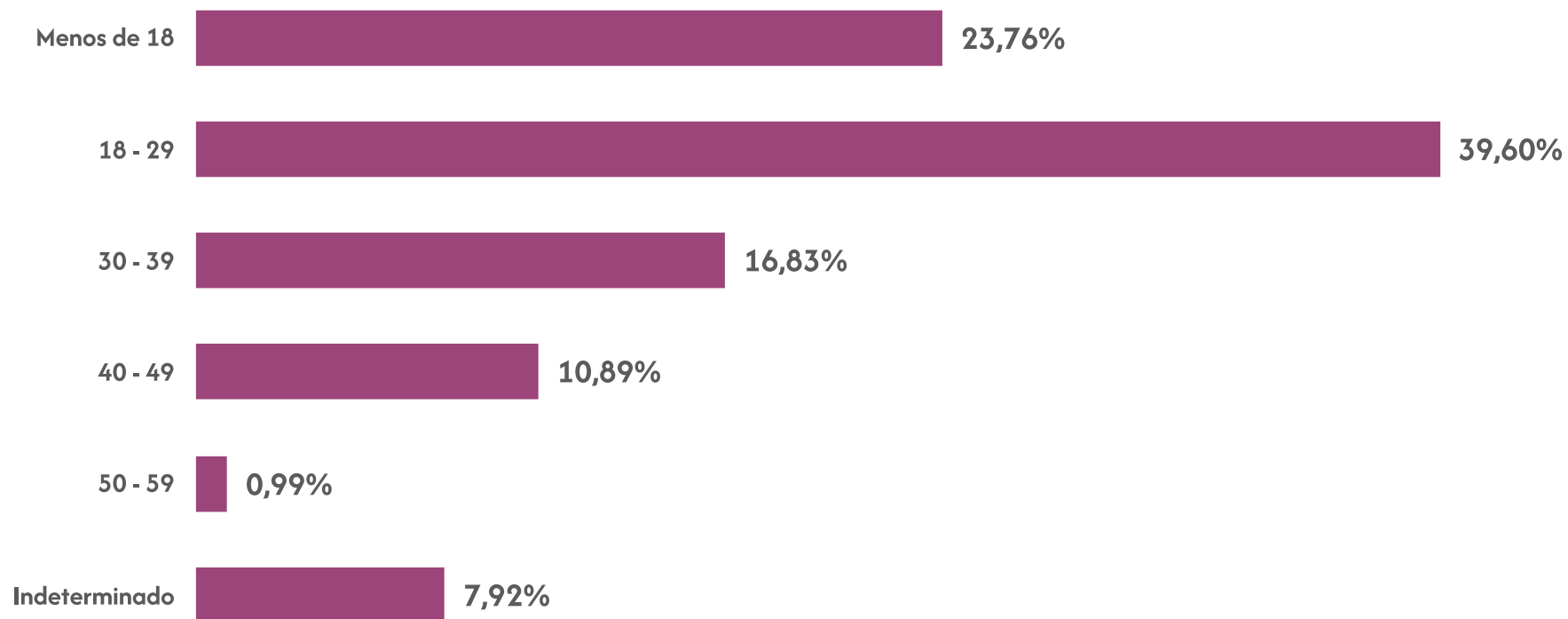
Fuente: Policía Boliviana.

(p): Información preliminar actualizada a septiembre del 2024.



**Gráfico N°. 43**

BOLIVIA: DISTRIBUCIÓN DE DENUNCIAS DE PORNOGRAFÍA CON VÍCTIMAS MUJERES, SEGÚN EDAD DE LA VÍCTIMA, 2024<sup>(p)</sup>  
(En porcentaje)



Elaboración: OBSCD.

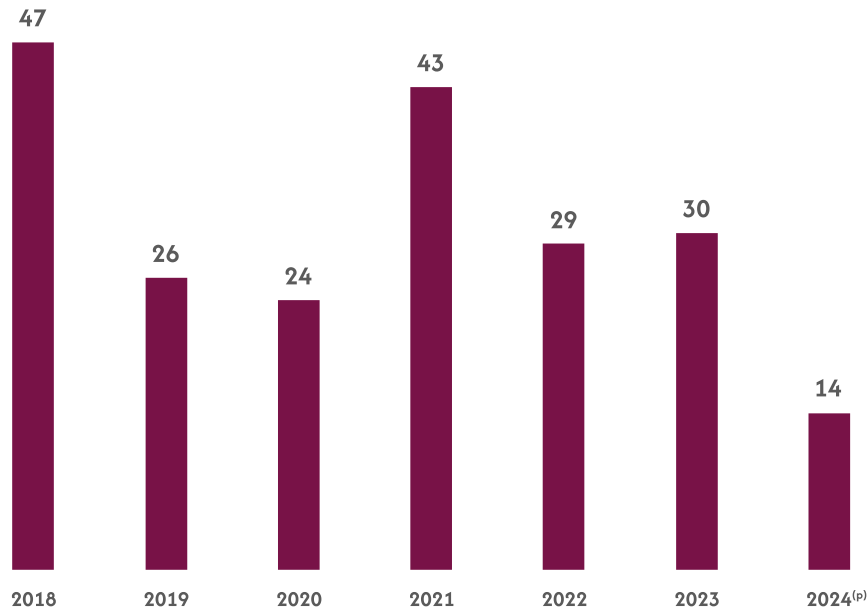
Fuente: Policía Boliviana.

(p): Información preliminar actualizada a septiembre del 2024.

RAPTO

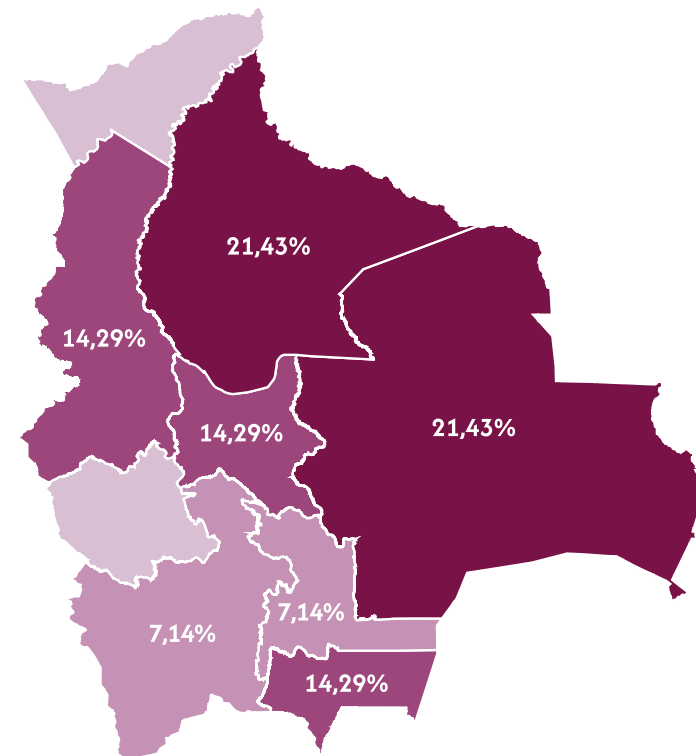
**Gráfico N°. 44**

BOLIVIA: DENUNCIAS DE RAPTO A MUJERES, POR AÑO, 2018 - 2024<sup>(p)</sup>  
(En número)



**Gráfico N°. 45**

BOLIVIA: DISTRIBUCIÓN DE DENUNCIAS DE RAPTO A MUJERES, SEGÚN DEPARTAMENTO, 2024<sup>(p)</sup>  
(En porcentaje)



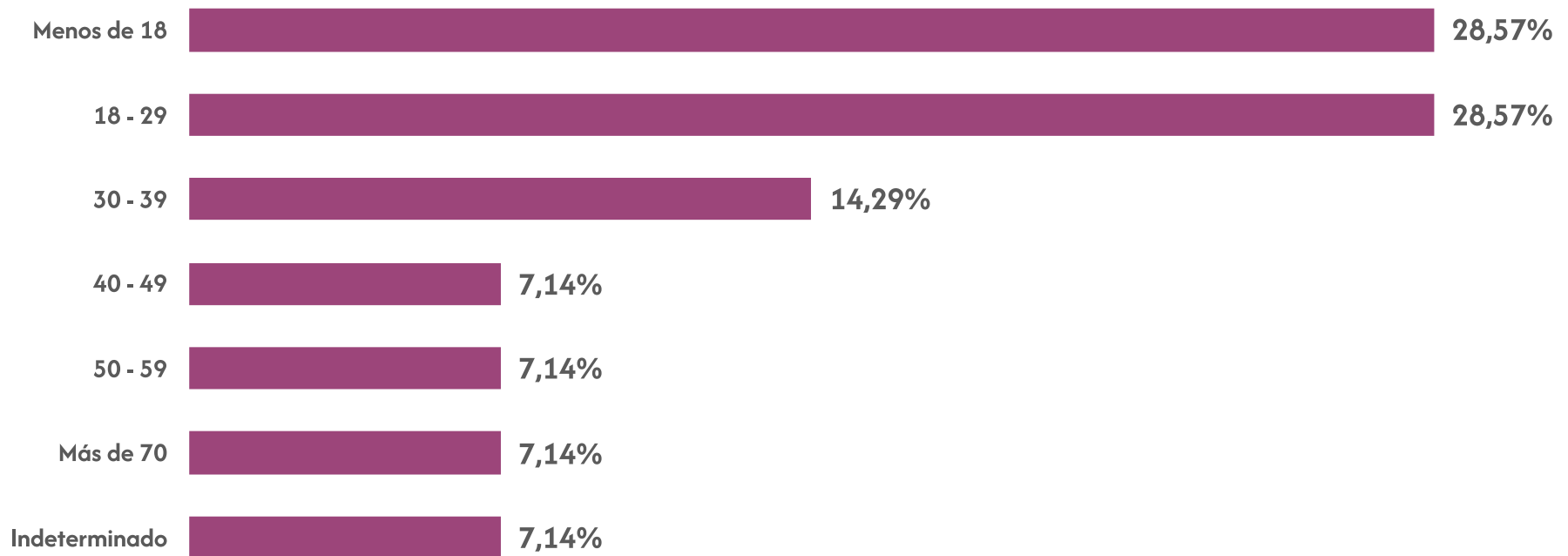
Elaboración: OBSCD.

Fuente: Policía Boliviana.

(p): Información preliminar actualizada a septiembre del 2024.

**Gráfico N°. 46**BOLIVIA: DISTRIBUCIÓN DE DENUNCIAS DE RAPTO A MUJERES, SEGÚN RANGO DE EDAD DE LA VÍCTIMA, 2024<sup>(p)</sup>

(En porcentaje)



Elaboración: OBSCD.

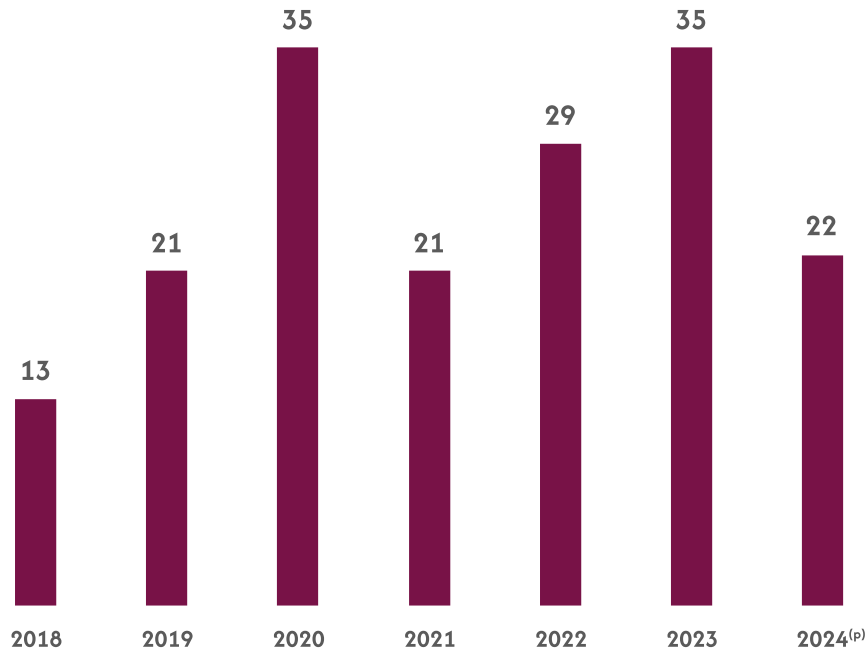
Fuente: Policía Boliviana.

(p): Información preliminar actualizada a septiembre del 2024.

PROXENETISMO

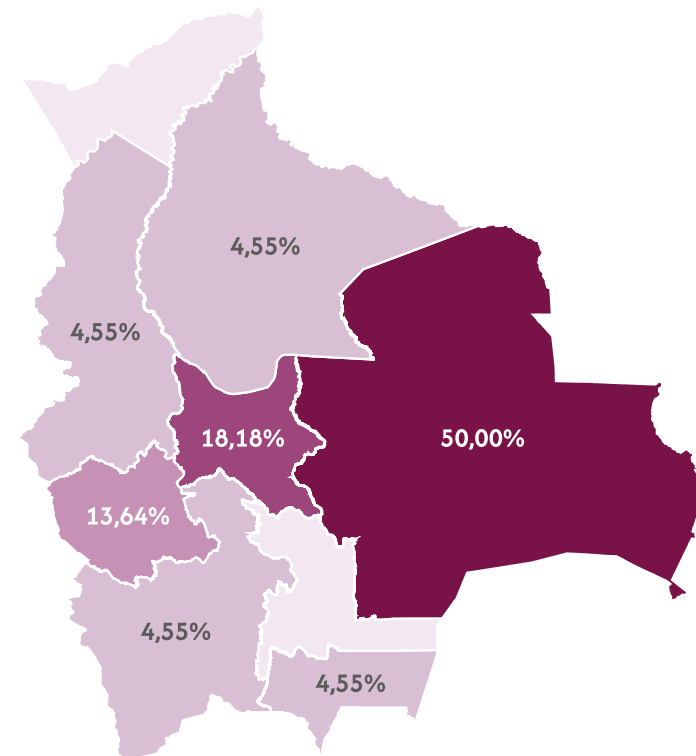
**Gráfico N°. 47**

**BOLIVIA: DENUNCIAS DE PROXENETISMO A MUJERES, POR AÑO, 2018 - 2024<sup>(p)</sup>**  
(En número)



**Gráfico N°. 48**

**BOLIVIA: DISTRIBUCIÓN DE DENUNCIAS DE PROXENETISMO A MUJERES, SEGÚN DEPARTAMENTO, 2024<sup>(p)</sup>**  
(En porcentaje)



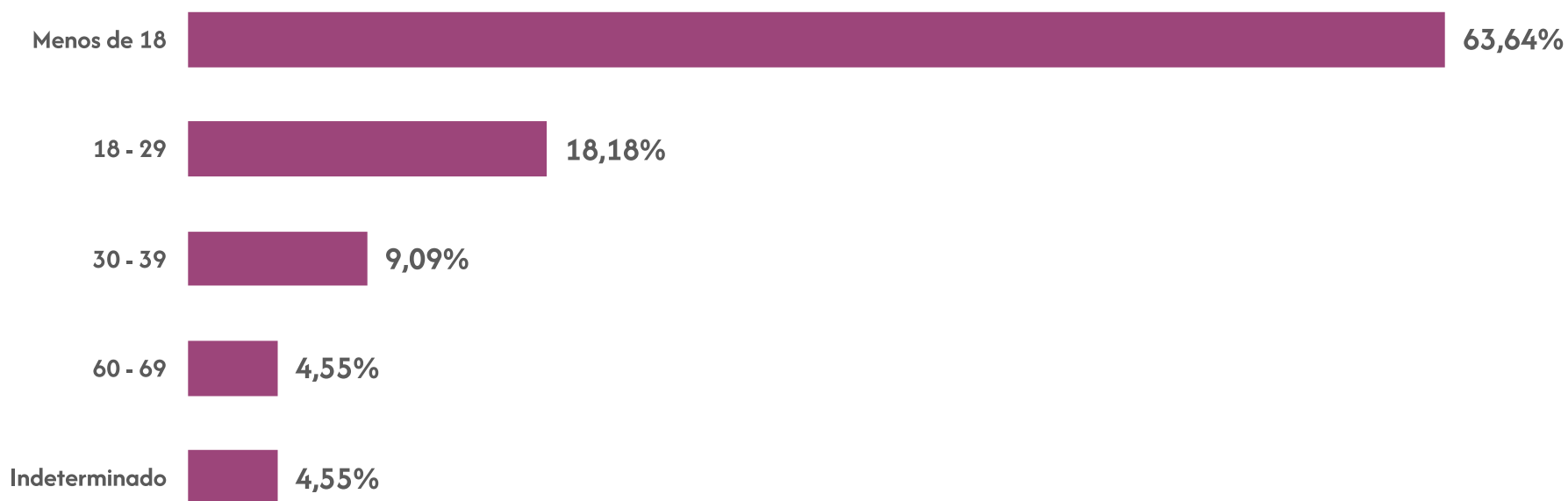
Elaboración: OBSCD.

Fuente: Policía Boliviana.

(p): Información preliminar actualizada a septiembre del 2024.

**Gráfico N°. 49**

BOLIVIA: DISTRIBUCIÓN DE DENUNCIAS DE PROXENETISMO A MUJERES, SEGÚN EDAD DE LA VÍCTIMA, 2024<sup>(p)</sup>  
(En porcentaje)



Elaboración: OBSCD.

Fuente: Policía Boliviana.

(p): Información preliminar actualizada a septiembre del 2024.

#CifrasQueCuidanVidas

La Paz, noviembre de 2024

Boletín N° 6

**OBSCD**

OBSERVATORIO BOLIVIANO DE SEGURIDAD  
CIUDADANA Y LUCHA CONTRA LAS DROGAS



ESTADO PLURINACIONAL DE  
**BOLIVIA**

MINISTERIO  
DE GOBIERNO

# Warmi **CIFRAS**

**Delitos de alta vulnerabilidad  
contra la mujer**



[obs.cd.mingobierno.gob.bo](https://obs.cd.mingobierno.gob.bo)



[/OBSCDoficial](https://www.instagram.com/OBSCDoficial)