

DELITOS DE TRATA DE PERSONAS, DELITOS CONEXOS Y TRÁFICO DE PERSONAS

(A JULIO - 2024)

La Paz, septiembre de 2024

Boletín N° 1

 obscd.mingobierno.gob.bo

 [/OBSCDoficial](https://www.facebook.com/OBSCDoficial)

 obscd.oficial@gmail.com



OBSERVATORIO BOLIVIANO DE SEGURIDAD
CIUDADANA Y LUCHA CONTRA LAS DROGAS

DELITOS DE TRATA DE PERSONAS, DELITOS CONEXOS Y TRÁFICO DE PERSONAS

(A JULIO - 2024)

El “Boletín de delitos de Trata de Personas, Delitos Conexos y Tráfico de Personas” tiene como objetivo mostrar de manera comprensible información estadística relacionada a los delitos de trata de personas, tráfico de personas y delitos conexos, este grupo de delitos está compuesto por:

- Trata de personas
- Pornografía

- Proxenetismo
- Violencia sexual comercial
- Tráfico de personas

Las denuncias de delitos de trata de personas pueden incluir denuncias de personas desaparecidas, de acuerdo a lo establecido en La Ley N° 3933 (Búsqueda, registro, información y difusión de niños, niñas y adolescentes

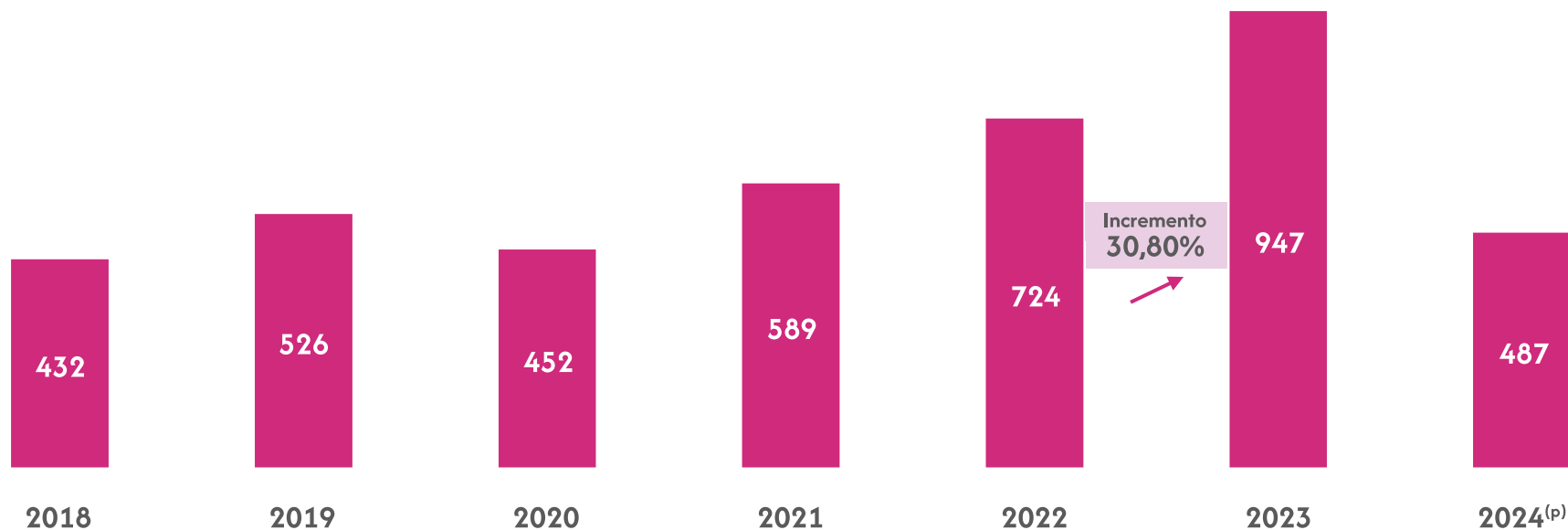
extraviados) y, el Manual de Desaparición de Personas de la Policía Boliviana.

En este sentido el Observatorio Boliviano de Seguridad Ciudadana y Lucha Contra las Drogas (OBSCD) expone diferentes características con el fin de ofrecer a la población una perspectiva de la tendencia, tipo de delito, edad, sexo de la víctima y localización.

El total de denuncias de delitos de Trata de Personas, Delitos Conexos y Tráfico de Personas en la gestión 2023 fue de 947, realizando la comparación con el año 2022 donde se registró 724 denuncias, se presenta un incremento del 30,80%.

Gráfico N°. 1

BOLIVIA: CANTIDAD DE DENUNCIAS DE DELITOS DE TRATA DE PERSONAS, DELITOS CONEXOS Y TRÁFICO DE PERSONAS⁽¹⁾, POR AÑO, 2018 - 2024^(p)



Elaboración: OBSCD.

Fuente: Policía Boliviana.

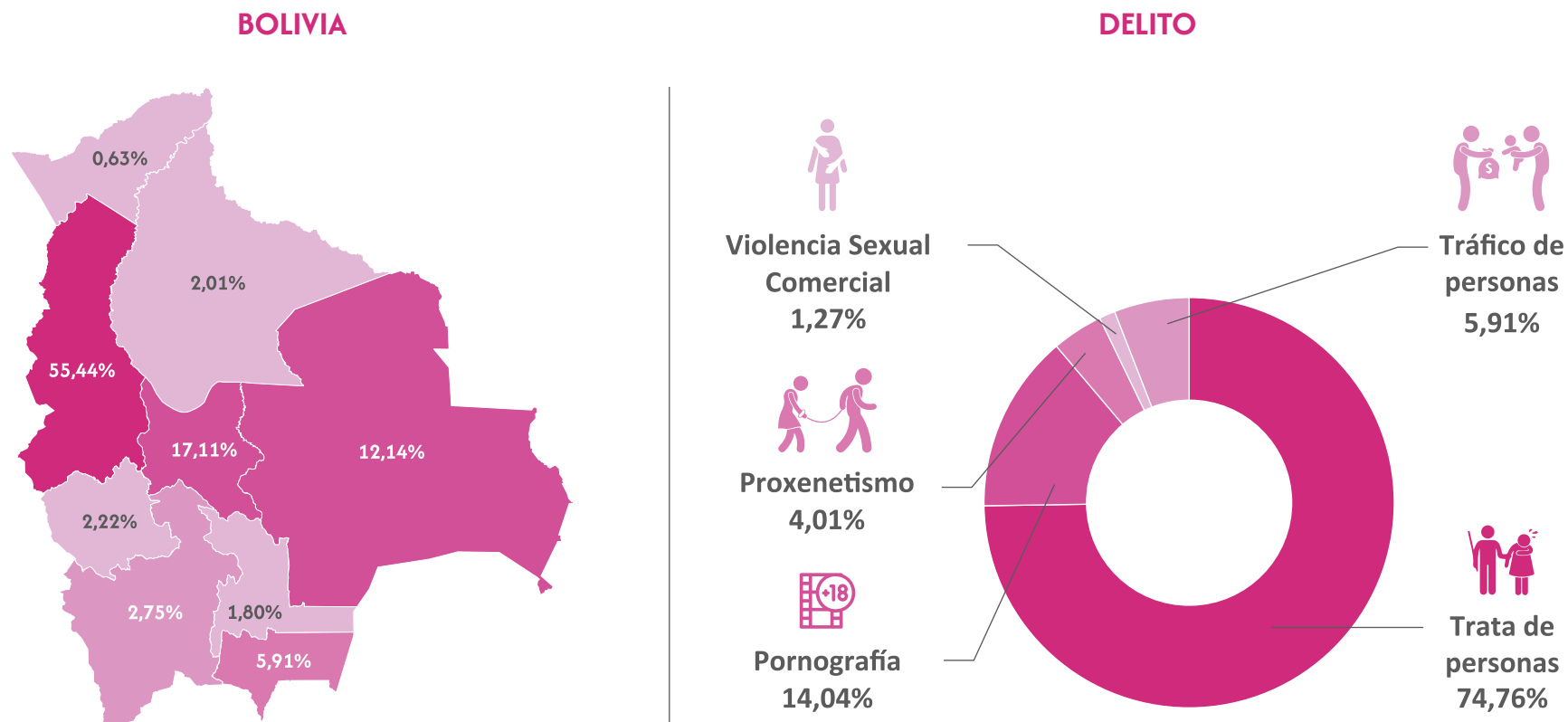
Nota: Las denuncias de trata de personas pueden incluir denuncias de personas desaparecidas, de acuerdo a la Ley N° 3933.

(p): Información preliminar actualizada a julio del 2024.

(1): Comprende los delitos de trata de personas, tráfico de personas, pornografía, proxenetismo y violencia sexual comercial.

Gráfico N°. 2

BOLIVIA: DISTRIBUCIÓN DE DENUNCIAS DE DELITOS DE TRATA DE PERSONAS, DELITOS CONEXOS Y TRÁFICO DE PERSONAS⁽¹⁾, 2023
(En porcentaje)



Elaboración: OBSCD.

Fuente: Policía Boliviana.

Nota: Las denuncias de trata de personas pueden incluir denuncias de personas desaparecidas, de acuerdo a la Ley N° 3933.

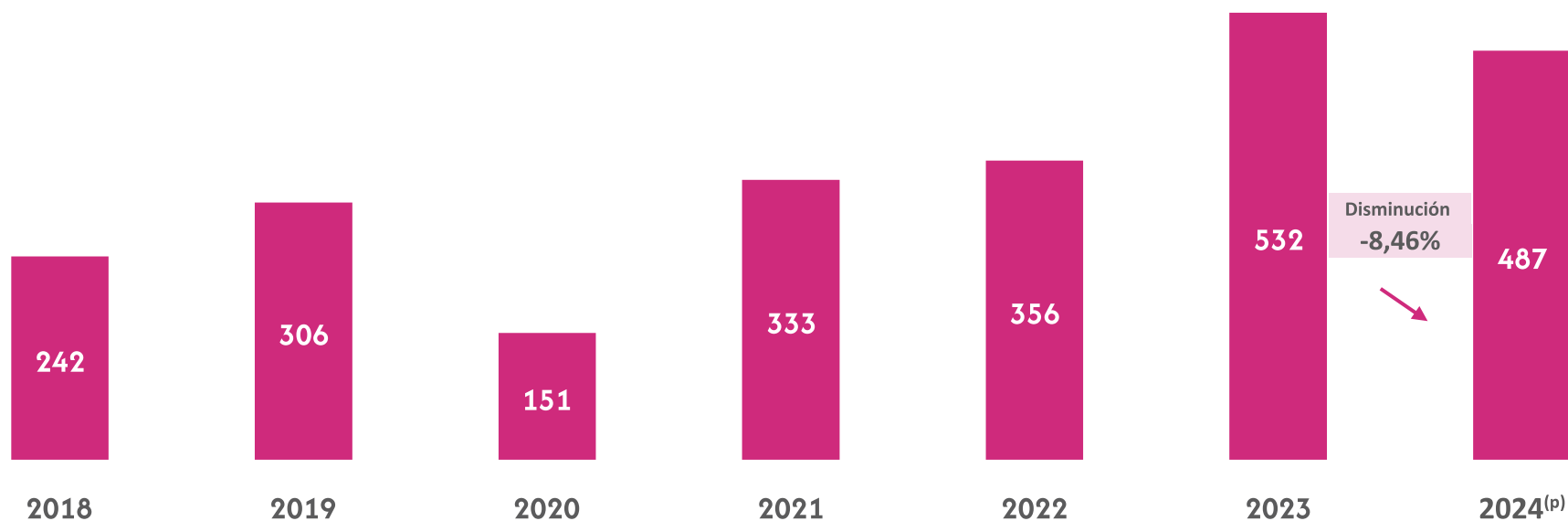
(1): Comprende los delitos de trata de personas, tráfico de personas, pornografía, proxenetismo y violencia sexual comercial.

Durante los meses de enero a julio de la gestión 2023, se registraron 532 denuncias de delitos de Trata de Personas, Delitos Conexos y Tráfico de Personas, mientras que en el mismo periodo del 2024 se contabilizaron 487, lo que representa una disminución del 8,46%. Desde 2021 al 2023, se ha observado un incremento en las denuncias en comparación con el mismo periodo de años posteriores.

Gráfico N°. 3

BOLIVIA: CANTIDAD DE DENUNCIAS DE DELITOS DE TRATA DE PERSONAS, DELITOS CONEXOS Y TRÁFICO DE PERSONAS⁽¹⁾ DE ENERO A JULIO, POR AÑO, 2018 - 2024^(p)

(En Número)



Elaboración: OBSCD.

Fuente: Policía Boliviana.

Nota: Las denuncias de trata de personas pueden incluir denuncias de personas desaparecidas, de acuerdo a la Ley N° 3933.

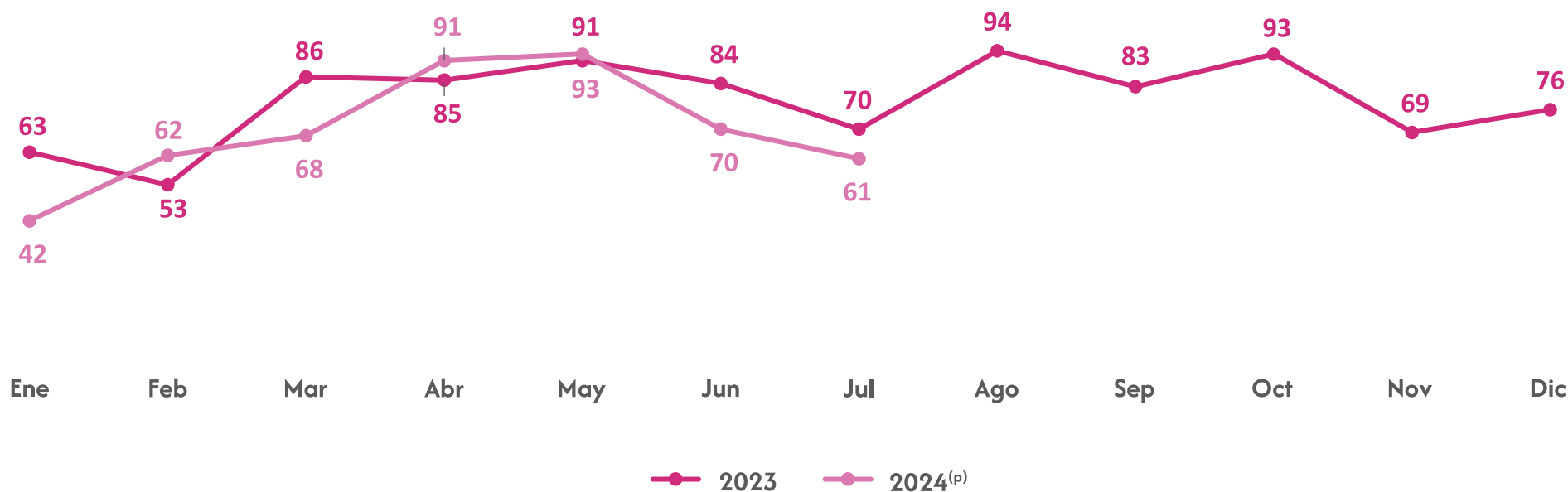
(p): Información preliminar actualizada a julio del 2024.

(1): Comprende los delitos de trata de personas, tráfico de personas, pornografía, proxenetismo y violencia sexual comercial.

El total de denuncias de delitos de Trata de Personas, Delitos Conexos y Tráfico de Personas registrados en julio de 2024 fue de 61, lo que representa una disminución del 12,86% en comparación con el mes anterior (julio de 2024), cuando se registraron 70 denuncias. Asimismo, se observa una disminución del 12,86% respecto al mismo mes del año anterior.

Gráfico N°. 4

BOLIVIA: CANTIDAD DE DENUNCIAS DE DELITOS DE TRATA DE PERSONAS, DELITOS CONEXOS Y TRÁFICO DE PERSONAS⁽¹⁾, POR MES, 2023 - 2024^(p)
(En Número)



Elaboración: OBSCD.

Fuente: Policía Boliviana.

Nota: Las denuncias de trata de personas pueden incluir denuncias de personas desaparecidas, de acuerdo a la Ley N° 3933.

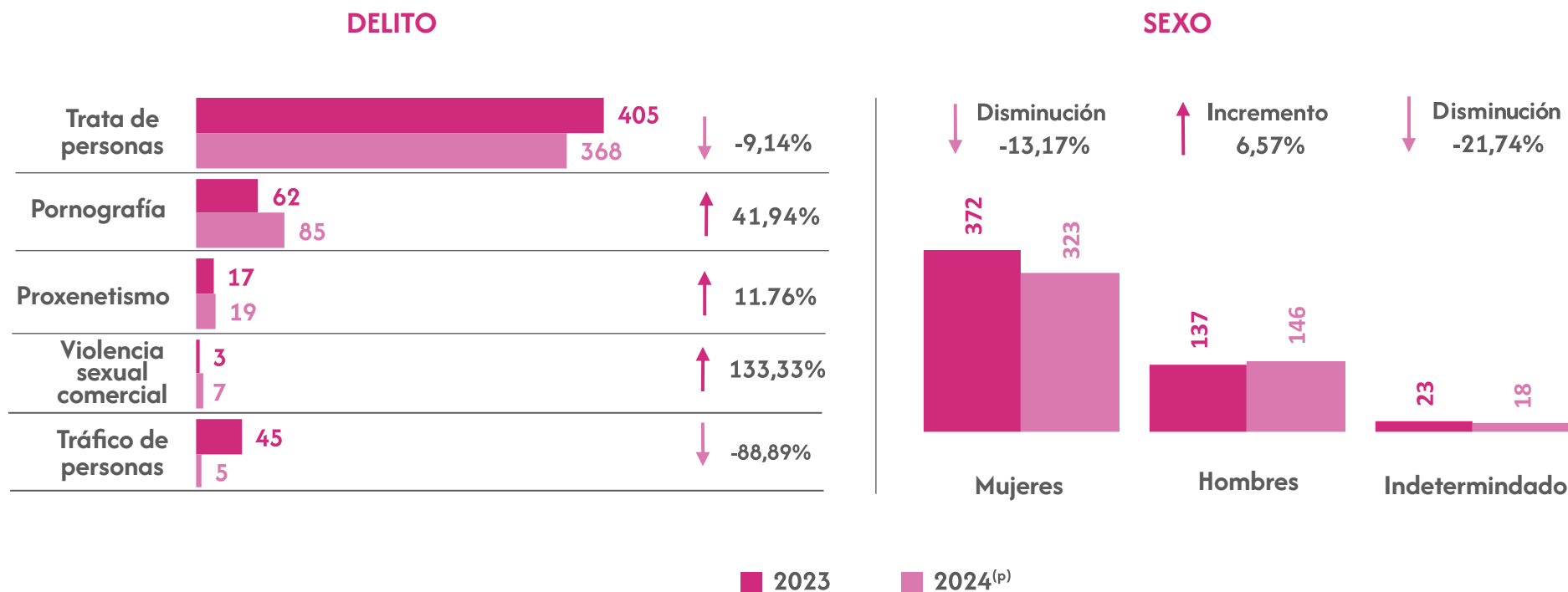
(p): Información preliminar actualizada a julio del 2024.

(1): Comprende los delitos de trata de personas, tráfico de personas, pornografía, proxenetismo y violencia sexual comercial.

Gráfico N°. 5

BOLIVIA: DENUNCIAS DE DELITOS DE TRATA DE PERSONAS, DELITOS CONEXOS Y TRÁFICO DE PERSONAS⁽¹⁾, POR DELITO, SEXO, DEPARTAMENTO Y EDAD, ENERO A JULIO, 2023 - 2024^(p)

(En número y porcentaje)



Elaboración: OBSCD.

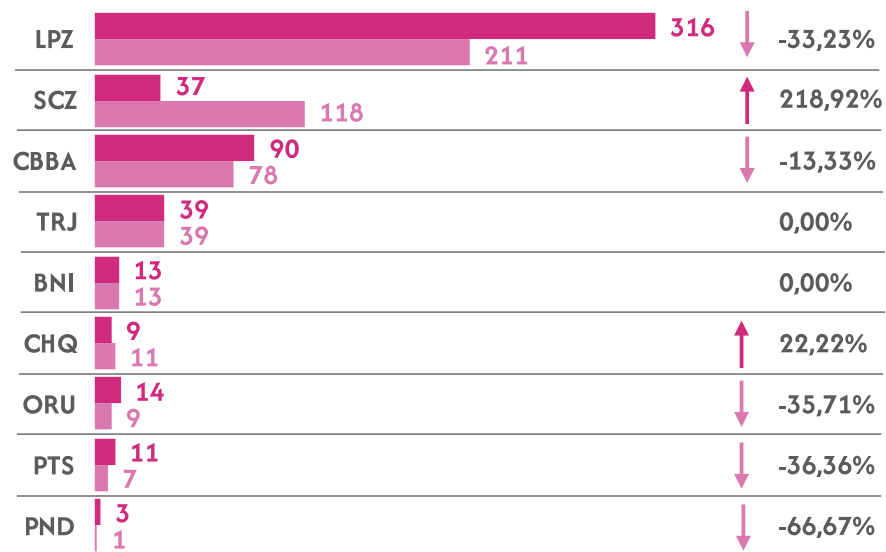
Fuente: Policía Boliviana.

Nota: Las denuncias de trata de personas pueden incluir denuncias de personas desaparecidas, de acuerdo a la Ley N° 3933.

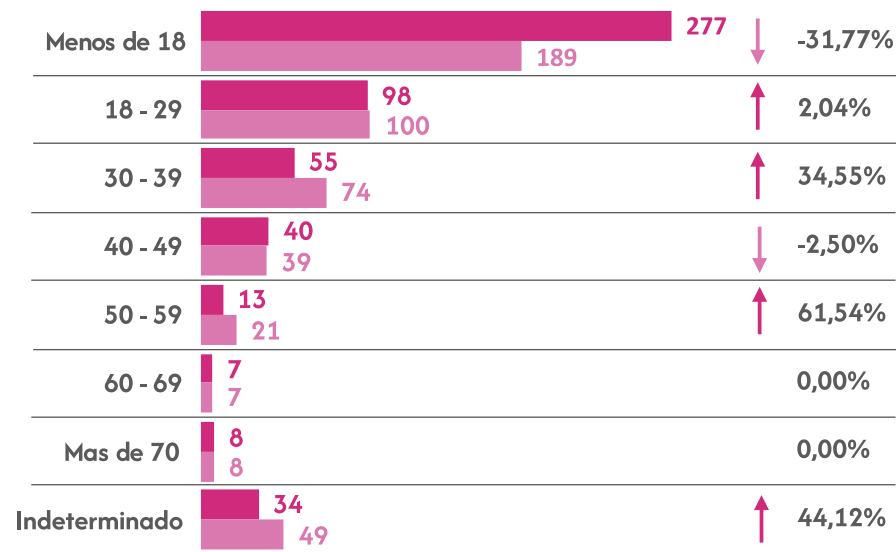
(p): Información preliminar actualizada a julio del 2024.

(1): Comprende los delitos de trata de personas, tráfico de personas, pornografía, proxenetismo y violencia sexual comercial.

DEPARTAMENTO



EDAD



■ 2023 ■ 2024^(p)

Elaboración: OBSCD.

Fuente: Policía Boliviana.

Nota: Las denuncias de trata de personas pueden incluir denuncias de personas desaparecidas, de acuerdo a la Ley N° 3933.

(p): Información preliminar actualizada a julio del 2024.

(1): Comprende los delitos de trata de personas, tráfico de personas, pornografía, proxenetismo y violencia sexual comercial.

#CifrasQueCuidanVidas

La Paz, septiembre de 2024

Boletín N° 1

OBSCD

OBSERVATORIO BOLIVIANO DE SEGURIDAD
CIUDADANA Y LUCHA CONTRA LAS DROGAS



ESTADO PLURINACIONAL DE
BOLIVIA

MINISTERIO
DE GOBIERNO

DELITOS DE TRATA DE PERSONAS, DELITOS CONEXOS Y TRÁFICO DE PERSONAS

(A julio - 2024)



obs.cd.mingobierno.gob.bo



/OBSCDoficial