

ESTADÍSTICAS DE RÉGIMEN PENITENCIARIO





OBSERVATORIO BOLIVIANO DE SEGURIDAD
CIUDADANA Y LUCHA CONTRA LAS DROGAS

ESTADÍSTICAS DE RÉGIMEN PENITENCIARIO



El “Boletín de Régimen Penitenciario” tiene el objetivo de mostrar de manera comprensible datos estadísticos al tercer trimestre del presente año, incluyendo una comparación con gestiones anteriores, dicha información es relacionada a los privados de libertad. En este sentido el Observatorio Boliviano de Seguridad Ciudadana y Lucha Contra las Drogas

(OBSCD) expone las características particulares de dichas personas, como localización, edad, sexo, estado del caso y tipo de delito, con el fin de proporcionar a la población una visión integral del tema. Cabe destacar que la información presentada corresponde a la cantidad de privados de libertad más los ingresos nuevos, menos las salidas.

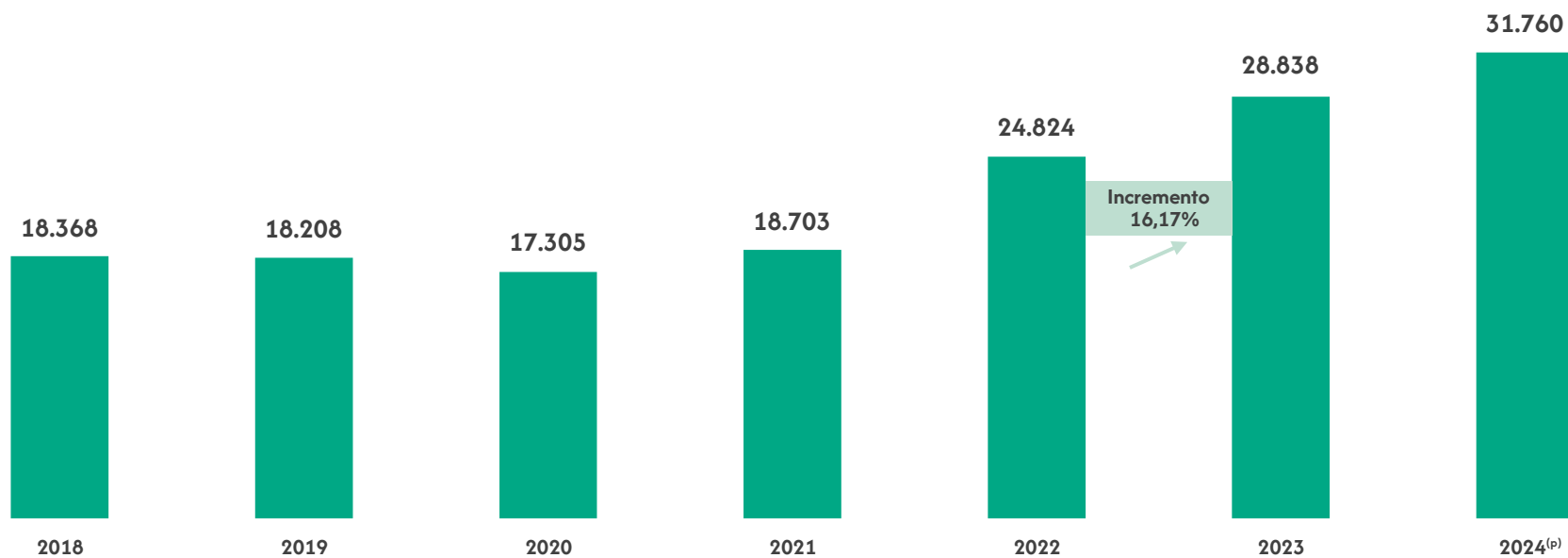
ESTADÍSTICAS DE RÉGIMEN PENITENCIARIO

El total de los privados de libertad a diciembre de la gestión 2023 llegó a 28.838, comparando con el año anterior se observó un incremento del 16,17%. Asimismo se observa un crecimiento significativo a partir del año 2022. A septiembre del 2024 se registra 31.760 personas privadas de libertad.

Gráfico N°. 1

BOLIVIA: PRIVADOS DE LIBERTAD, POR AÑO, 2018 - 2024^(p)

(En número)



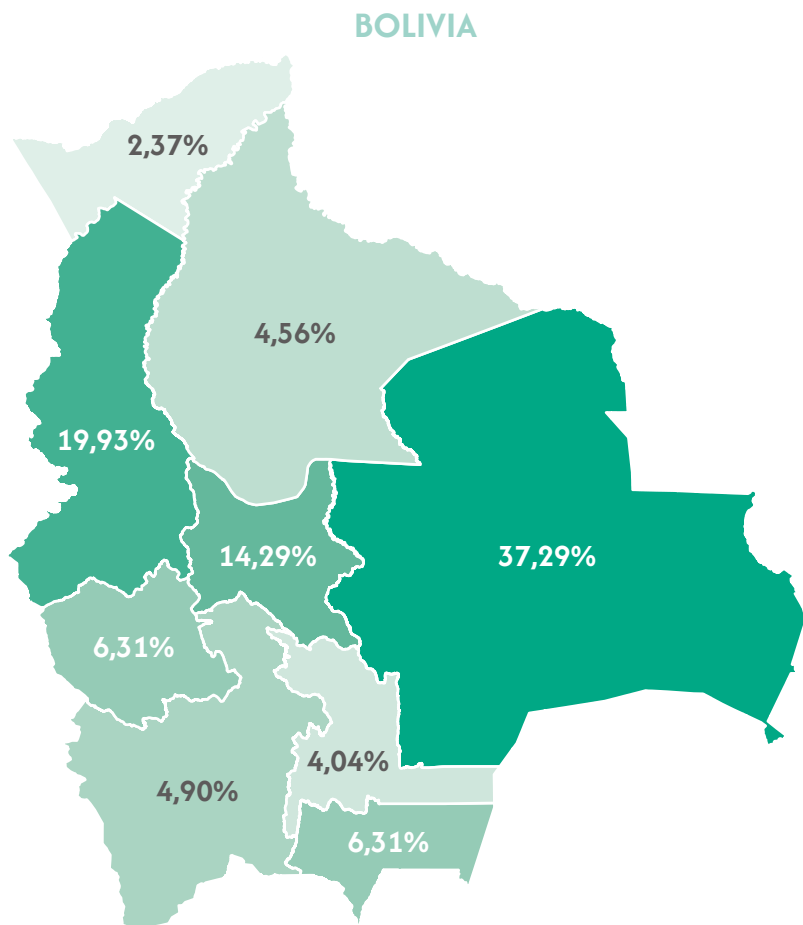
Elaboración: OBSCD.

Fuente: Policía Boliviana.

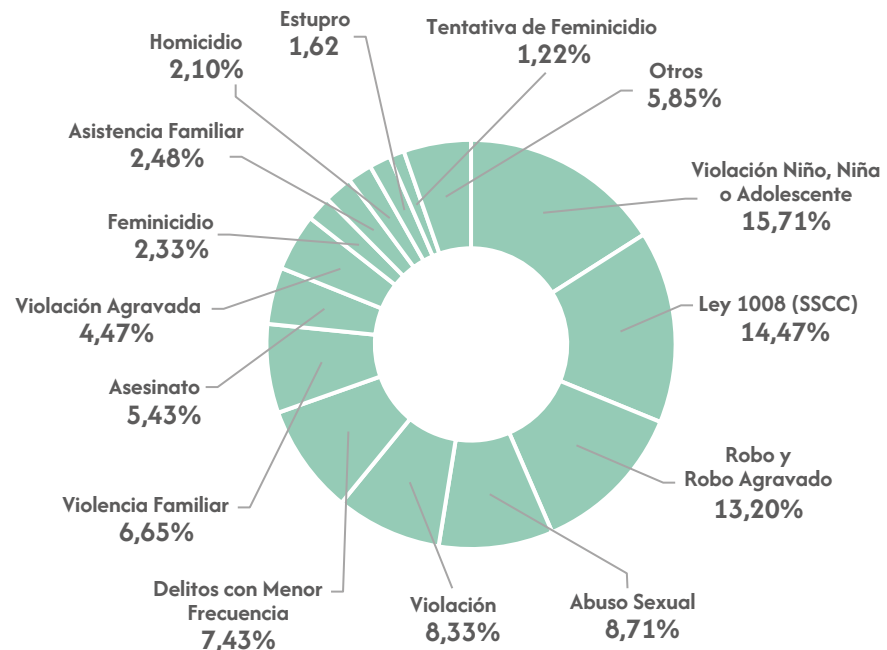
(p): Información preliminar actualizada a septiembre 2024.

Gráfico N°. 2

BOLIVIA: PRIVADOS DE LIBERTAD, 2023
(En porcentaje)



GRUPO DE DELITO



Elaboración: OBSCD.

Fuente: Policía Boliviana.

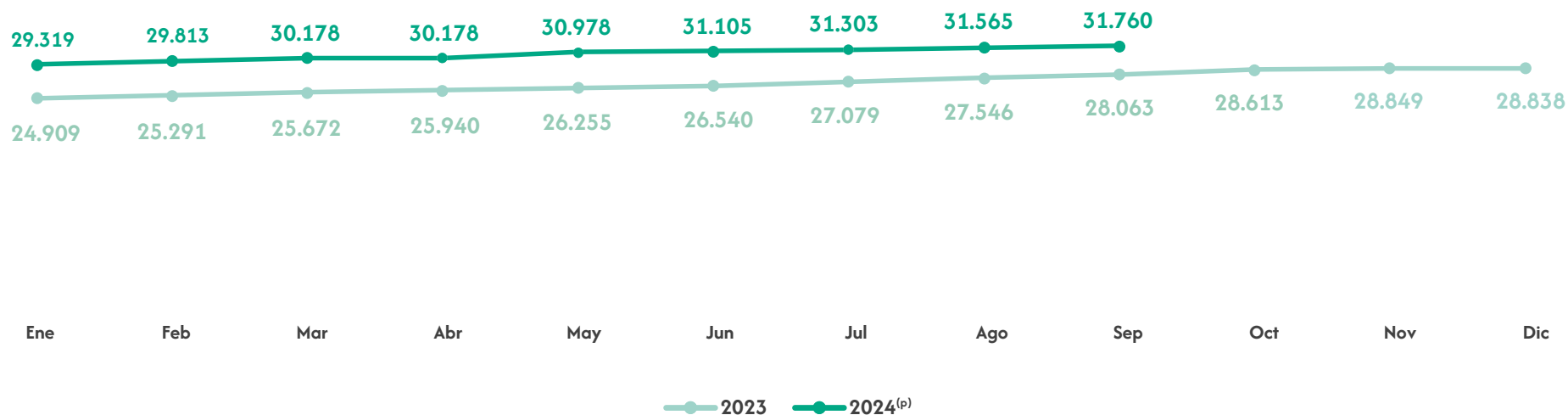
(p): Información preliminar actualizada a septiembre 2024.

El total de privados de libertad registrados en septiembre de 2024 fue de 31.760, lo que representa un incremento del 0,62% en comparación con el mes anterior (agosto de 2024), cuando se registraron 31.565 privados. Asimismo, se observa un incremento del 13,17% respecto al mismo mes del año anterior.

Gráfico N°. 3

BOLIVIA: PRIVADOS DE LIBERTAD, POR MES, 2023-2024^(p)

(En número)



Elaboración: OBSCD.

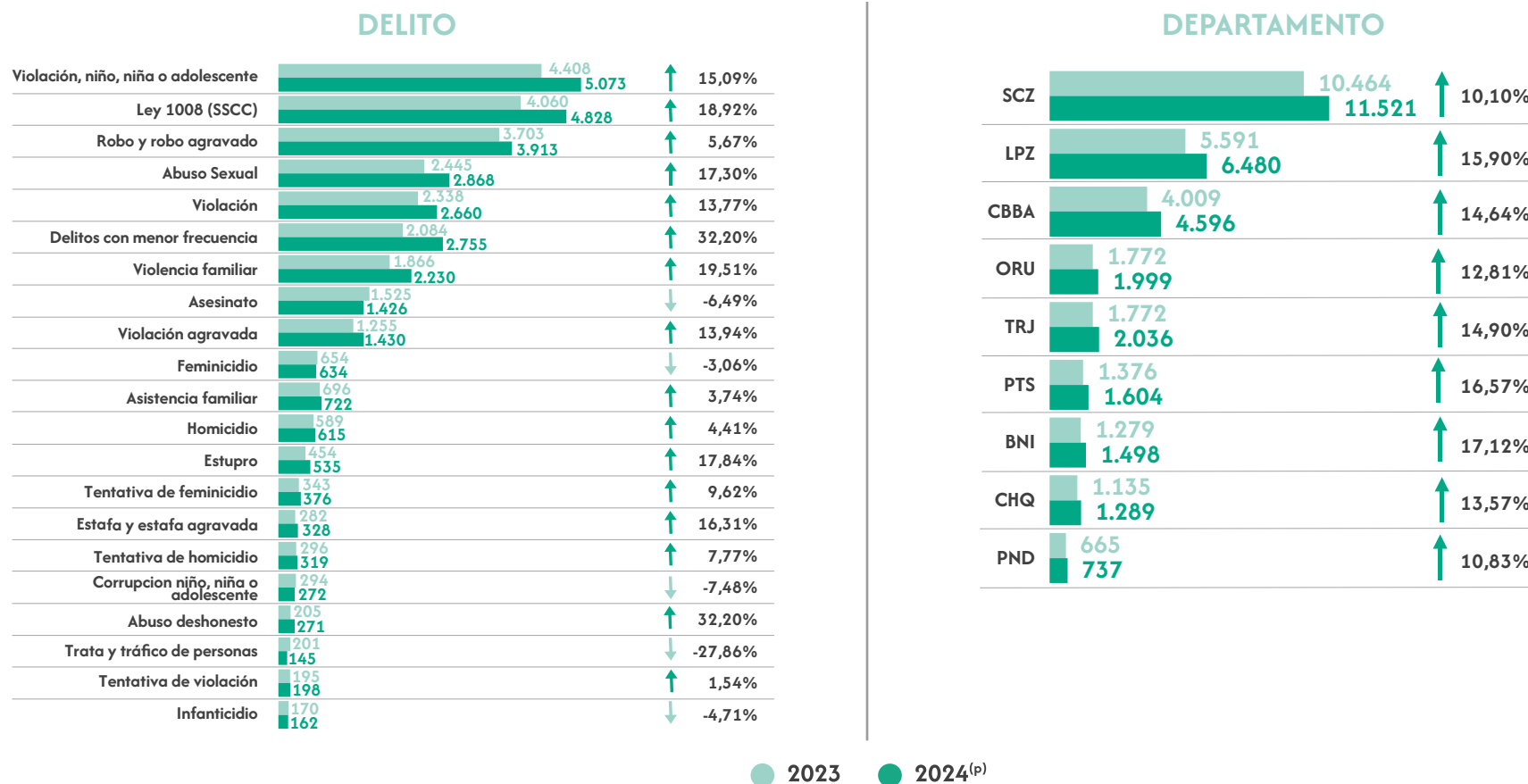
Fuente: Policía Boliviana.

(p): Información preliminar actualizada a septiembre 2024.

Gráfico N°. 4

BOLIVIA: PRIVADOS DE LIBERTAD POR DELITO Y DEPARTAMENTO, A SEPTIEMBRE, 2023 -2024^(p)

(En número y porcentaje)



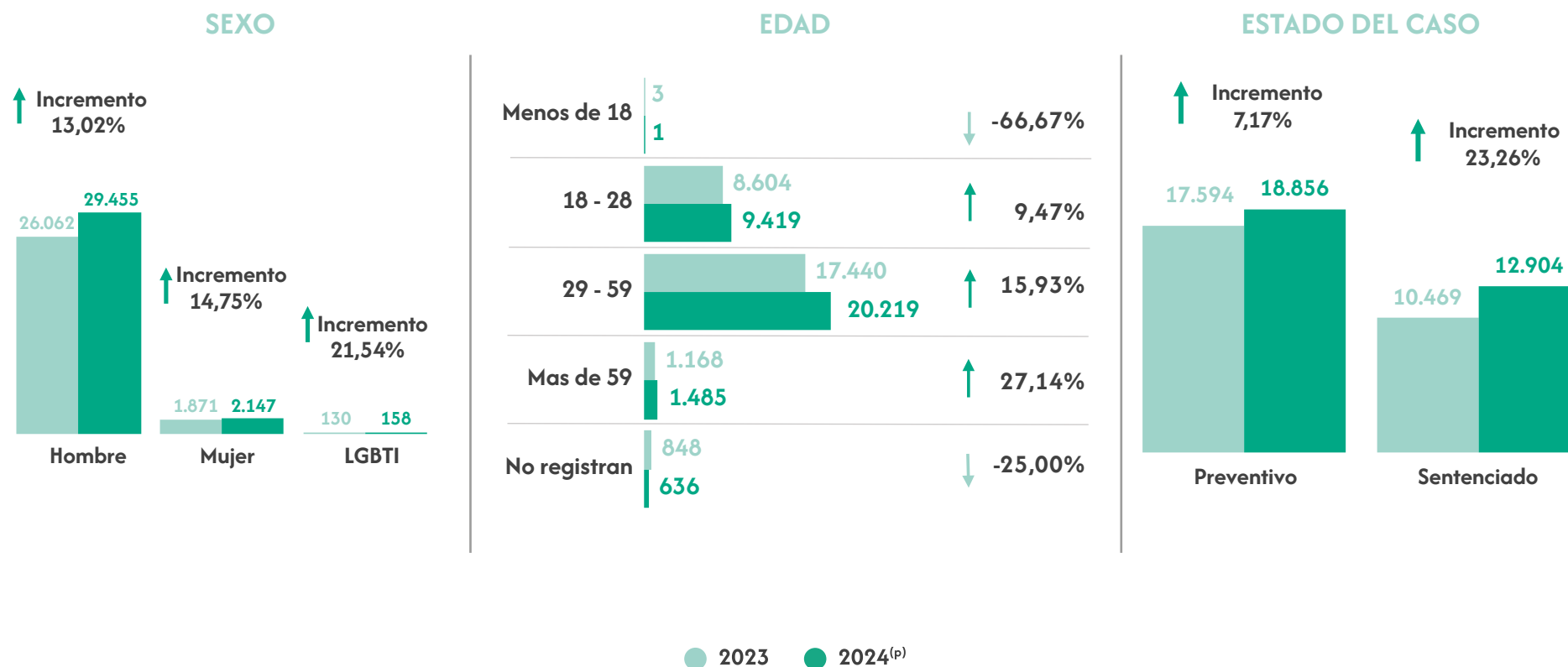
Elaboración: OBSCD.

Fuente: Policía Boliviana.

(p): Información preliminar actualizada a septiembre 2024.

Gráfico N.º 5

BOLIVIA: PRIVADOS DE LIBERTAD POR SEXO, EDAD Y ESTADO DEL CASO, A SEPTIEMBRE, 2023-2024^(p)
(En número y porcentaje)



Elaboración: OBSCD.

Fuente: Policía Boliviana.

(p): Información preliminar actualizada a septiembre 2024.

#CifrasQueCuidanVidas

La Paz, diciembre de 2024

Boletín N° 1

OBSCD
OBSERVATORIO BOLIVIANO DE SEGURIDAD
CIUDADANA Y LUCHA CONTRA LAS DROGAS



ESTADO PLURINACIONAL DE
BOLIVIA

MINISTERIO
DE GOBIERNO

Estadísticas de régimen penitenciario



obs.cd.mingobierno.gob.bo



/OBSCDoficial