

INFANTICIDIOS





INFANTICIDIOS S



El boletín sobre infanticidios tiene el objetivo de presentar de manera clara y comprensible información estadística relacionada a este delito, en el mismo se considera a personas de 0 a 12 años de edad (niñas y niños). Es así que el

Observatorio Boliviano de Seguridad Ciudadana y Lucha contra las Drogas (OBSCD) expone datos detallados, ofreciendo a la población una visión clara de la tendencia, localización, rasgos de la víctima y el agresor, entre otros.

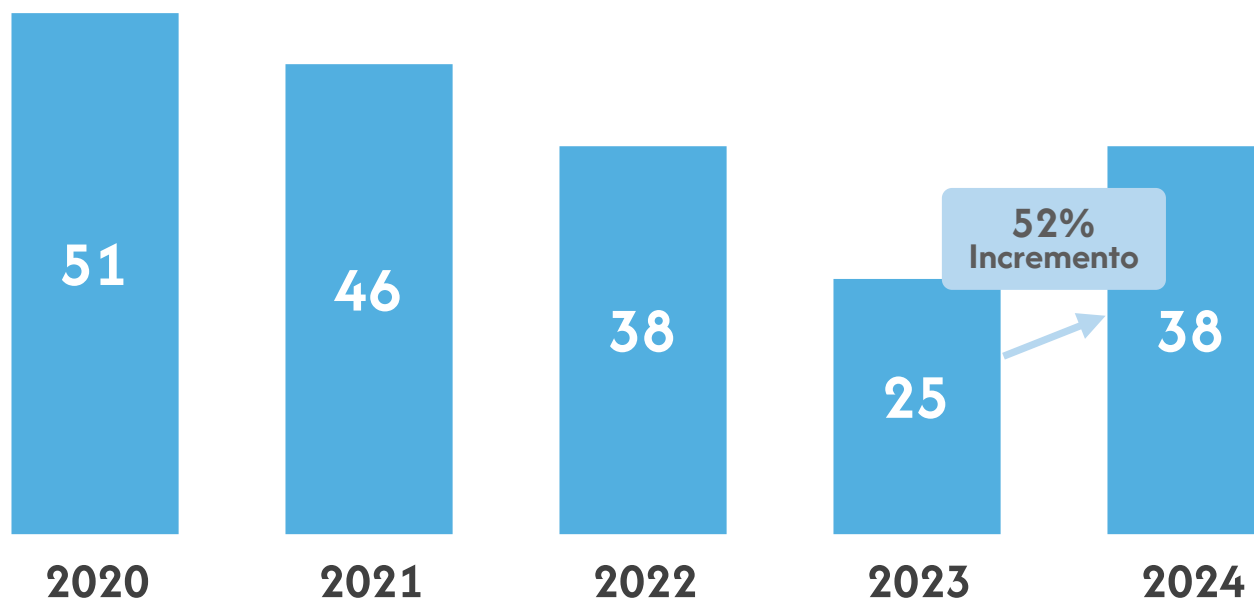
VÍCTIMAS DE INFANTICIDIO

El total de víctimas de infanticidio en 2024 fue de 38, realizando la comparación con la gestión 2023 donde se registró 25 víctimas, se presenta un incremento del 52%.

Gráfico N° 1

BOLIVIA: VÍCTIMAS DE INFANTICIDIO, POR AÑO, 2020 - 2024

(En número)



Elaboración: OBSCD.

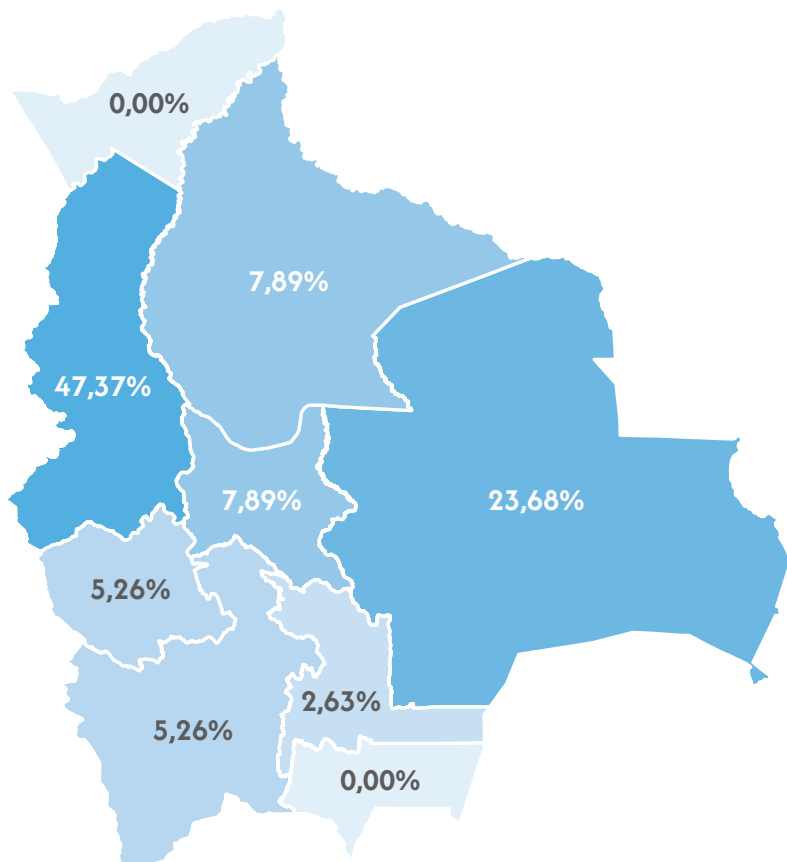
Fuente: Fiscalía General del Estado.

El departamento que más víctimas registró fue La Paz con 18, seguido de Santa Cruz con 9. Los departamentos de Cochabamba y Beni tuvieron 3 víctimas cada uno, así como Potosí y Oruro que registraron 2 casos; mientras que en Tarija y Pando no se reportaron víctimas.

Gráfico N° 2

BOLIVIA: VÍCTIMAS DE INFANTICIDIO, POR DEPARTAMENTO, 2024

(En porcentaje)



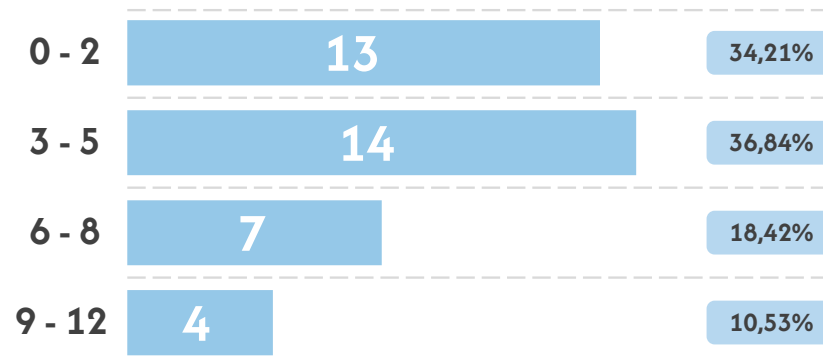
Elaboración: OBSCD.

Fuente: Fiscalía General del Estado.

Gráfico N° 3

BOLIVIA: VÍCTIMAS DE INFANTICIDIO, POR EDAD, 2024

(En número y porcentaje)

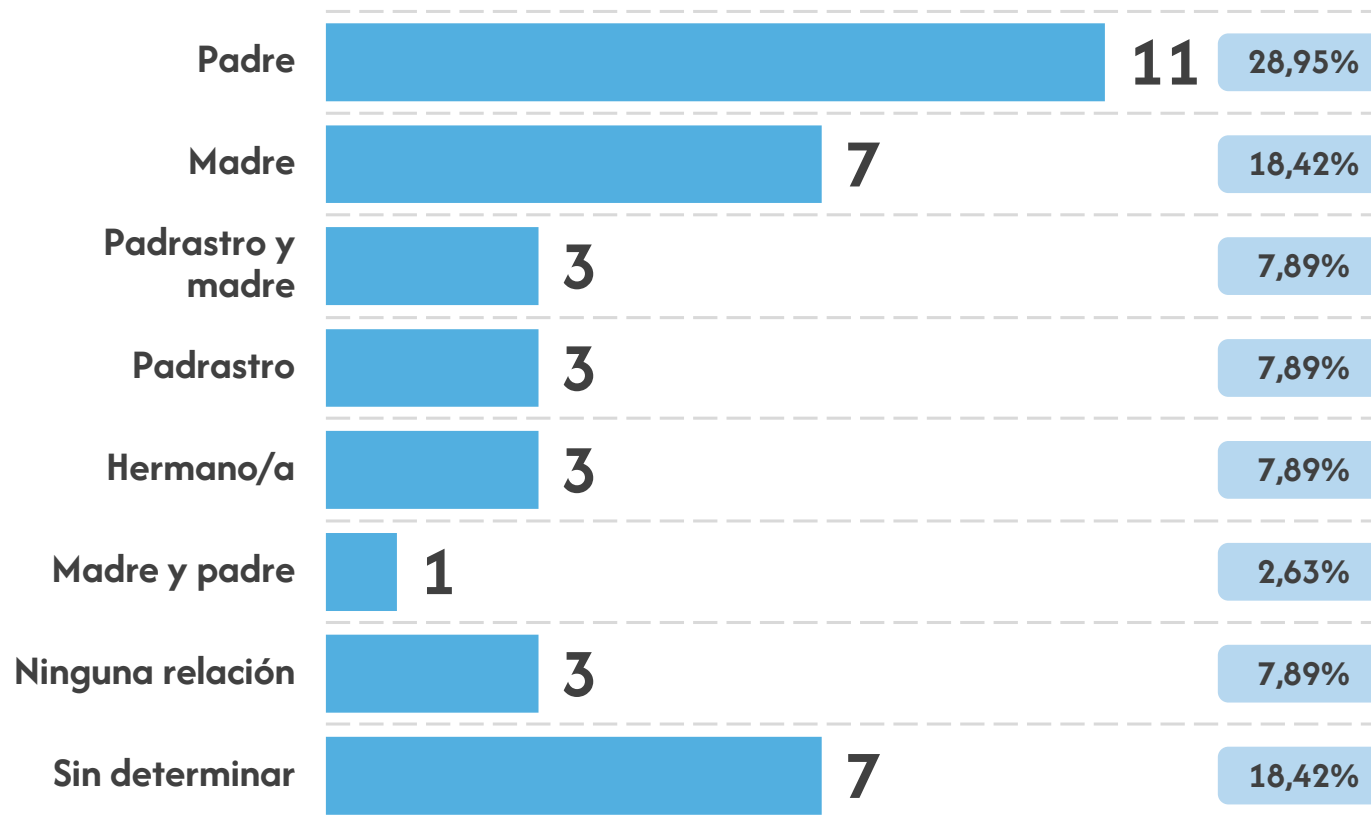


En la gestión 2024, 11 niños y niñas perdieron la vida a manos de su padre y 7 por sus madres. 14 de las víctimas tenían entre 3 a 5 años, 13 entre 0 a 2 años, 7 entre 6 a 8 años, y 4 entre 9 a 12 años de edad.

Gráfico N°. 4

BOLIVIA: VÍCTIMAS DE INFANTICIDIO, POR RELACIÓN CON EL AGRESOR, 2024

(En número y porcentaje)



Elaboración: OBSCD.

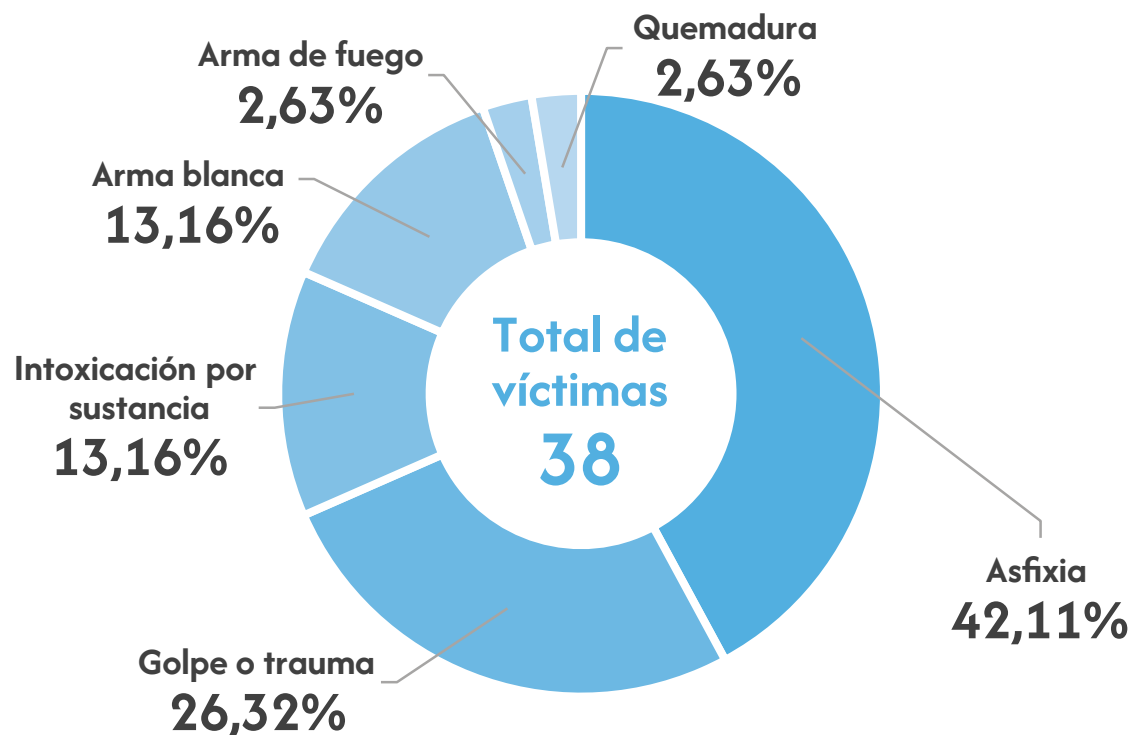
Fuente: Fiscalía General del Estado.

La principal causa de muerte identificada fue la asfixia, representando el 42,11% de las víctimas, seguida por golpes o traumas, con un 26,32%. En tercer lugar, se encuentran las muertes por intoxicación con sustancias y las causadas por heridas de arma blanca, ambas con un 13,16% de incidencia. Finalmente, las muertes por arma de fuego y por quemaduras constituyen cada una el 2,63% de las víctimas.

Gráfico N°. 5

VÍCTIMAS DE INFANTICIDIO, POR CAUSA DE LA MUERTE, 2024

(En porcentaje)



Elaboración: OBSCD.

Fuente: Fiscalía General del Estado.

De los 33 casos abiertos en la Fiscalía General del Estado 18,18% tiene sentencia, mientras que el 42,42% se encuentra en etapa preparatoria y el 12,12% en etapa preliminar.

Gráfico N°. 6

CASOS INGRESADOS POR EL DELITO DE INFANTICIDIO, POR ESTADO DEL CASO⁽¹⁾, 2024

(En porcentaje)



Elaboración: OBSCD.

Fuente: Fiscalía General del Estado.

(1) Los 33 casos corresponden a la muerte de 38 infantes.

#CifrasQueCuidanVidas



La Paz, enero de 2025

Boletín N° 1

Infanticidios



obsacd.mingobierno.gob.bo



[/OBSCDoficial](https://www.instagram.com/OBSCDoficial)