

DELITOS DE ALTA VULNERABILIDAD CONTRA LA MUJER

Warmi CIFRAS



DELITOS DE ALTA VULNERABILIDAD CONTRA LA MUJER

Warmi CIFRAS

Con el objetivo de generar información estadística actualizada sobre la violencia hacia la mujer que permita conocer el estado de situación de este tipo de hechos, el Observatorio Boliviano de Seguridad Ciudadana y Lucha contra las Drogas (OBSCD) ha identificado delitos generados con violencia, donde el grupo con mayor vulnerabilidad son las mujeres (Gráfico N° 1), por lo que este boletín se denominó “Delitos de alta vulnerabilidad contra la mujer”.

ÍNDICE

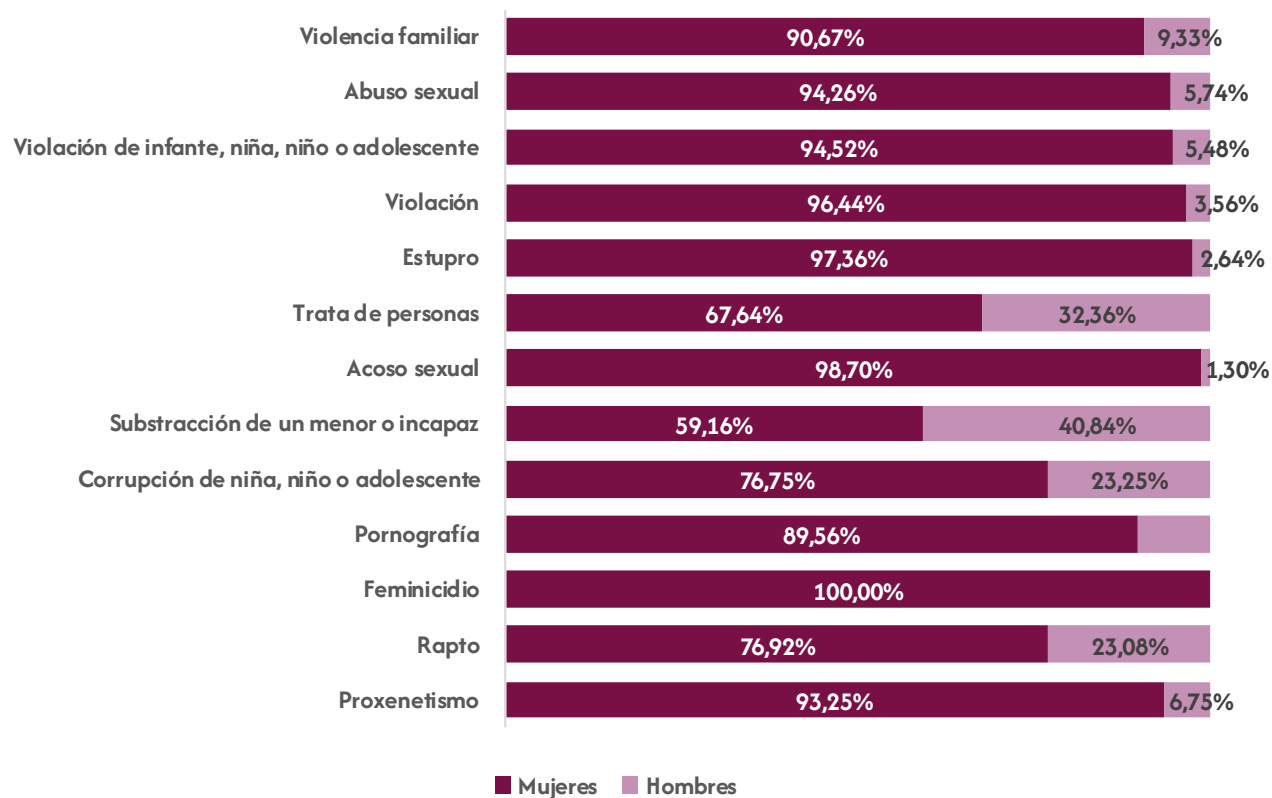
<u>DATOS GENERALES.....</u>	<u>03</u>
<u>VIOLENCIA FAMILIAR.....</u>	<u>09</u>
<u>FEMINICIDIO.....</u>	<u>16</u>
<u>ABUSO SEXUAL.....</u>	<u>21</u>
<u>VIOLACIÓN.....</u>	<u>24</u>
<u>VIOLACIÓN DE INFANTE, NIÑA O ADOLESCENTE MUJER.....</u>	<u>27</u>
<u>ESTUPRO.....</u>	<u>29</u>
<u>TRATA DE PERSONAS.....</u>	<u>31</u>
<u>ACOSO SEXUAL.....</u>	<u>34</u>
<u>SUBSTRACCIÓN DE MENOR O INCAPAZ.....</u>	<u>37</u>
<u>CORRUPCIÓN DE NIÑA O ADOLESCENTE MUJER.....</u>	<u>40</u>
<u>PORNOGRAFÍA.....</u>	<u>42</u>
<u>RAPTO.....</u>	<u>45</u>
<u>PROXENETISMO.....</u>	<u>48</u>

DATOS GENERALES

Gráfico N° 1

BOLIVIA: DISTRIBUCIÓN ACUMULADA DE DENUNCIAS DE DELITOS COMETIDOS CON VIOLENCIA, POR SEXO DE LA VÍCTIMA, 2020 - 2024 ^(p)

(En porcentaje)



Elaboración: OBSCD.

Fuente: Policía Boliviana.

Nota: En sexo no se consideran los indeterminados.

(p): Información preliminar actualizada a diciembre del 2024.

Cuadro N° 1**BOLIVIA: DENUNCIAS DE DELITOS DE ALTA VULNERABILIDAD CONTRA LA MUJER, POR AÑO, SEGÚN DEPARTAMENTO, 2020 - 2024^(p)****(En número y porcentaje)**

Departamento	2020	2021	2022	2023	2024 ^(p)	Total acumulado	
						Número	Porcentaje
Santa Cruz	13.798	15.107	15.167	15.321	14.935	74.328	37,85%
La Paz	6.429	7.742	10.064	10.596	10.382	45.213	23,02%
Cochabamba	4.761	5.602	6.629	6.731	6.375	30.098	15,33%
Tarija	2.541	3.108	3.083	3.076	2.707	14.515	7,39%
Potosí	1.937	2.404	2.421	2.392	2.358	11.512	5,86%
Chuquisaca	1.102	1.647	1.657	1.983	2.213	8.602	4,38%
Oruro	508	734	1.229	977	960	4.408	2,24%
Beni	940	1.289	1.310	1.275	853	5.667	2,89%
Pando	369	375	423	437	449	2.053	1,05%
Total	32.385	38.008	41.983	42.788	41.232	196.396	100,00%

Elaboración: OBSCD.

Fuente: Policía Boliviana.

Nota: La información corresponde a los delitos de: feminicidio; acoso sexual; estupro; violación; violación de infante, niña, niño o adolescente; abuso sexual; violencia familiar; rapto; proxenetismo; pornografía; trata de personas; corrupción de niña, niño o adolescente; sustracción de un menor o incapaz.

(p): Información preliminar actualizada a diciembre del 2024.

Cuadro N° 2**BOLIVIA: DENUNCIAS DE DELITOS DE ALTA VULNERABILIDAD CONTRA LA MUJER, POR AÑO, SEGÚN DELITO, 2020 - 2024^(p)**

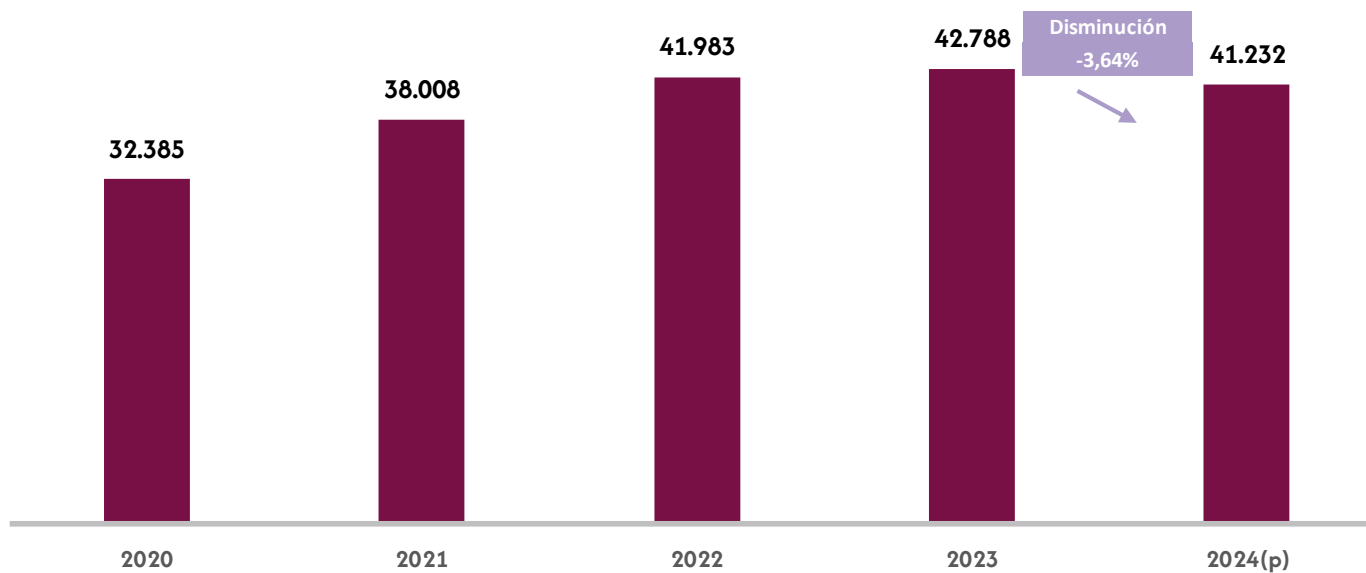
(En número y porcentaje)

Delito	2020	2021	2022	2023	2024 ^(p)	Total acumulado	
						Número	Porcentaje
Violencia familiar	26.544	30.702	32.754	32.730	31.355	154.085	78,46%
Abuso sexual	1.819	2.157	2.882	3.116	2.997	12.971	6,60%
Violación	1.207	1.556	1.816	2.175	2.208	8.962	4,56%
Violación de infante, niña, niño o adolescente	1.177	1.516	2.239	2.007	1.931	8.870	4,52%
Estupro	866	1.167	1.241	1.420	1.495	6.189	3,15%
Trata de personas	200	264	350	460	400	1.674	0,85%
Acoso sexual	129	160	233	324	292	1.138	0,58%
Substracción de un menor o incapaz	130	122	92	121	97	562	0,29%
Corrupción de niña, niño o adolescente	78	114	139	181	178	690	0,35%
Feminicidio	113	108	95	81	84	481	0,24%
Pornografía	63	78	84	108	139	472	0,24%
Rapto	24	43	29	30	24	150	0,08%
Proxenetismo	35	21	29	35	32	152	0,08%
Total	32.385	38.008	41.983	42.788	41.232	196.396	100,00%

Elaboración: OBSCD.

Fuente: Policía Boliviana.

(p): Información preliminar actualizada a diciembre del 2024.

Gráfico N° 2**BOLIVIA: DENUNCIAS DE DELITOS DE ALTA VULNERABILIDAD CONTRA LA MUJER, POR AÑO, 2020 - 2024^(p)****(En número)**

Elaboración: OBSCD.

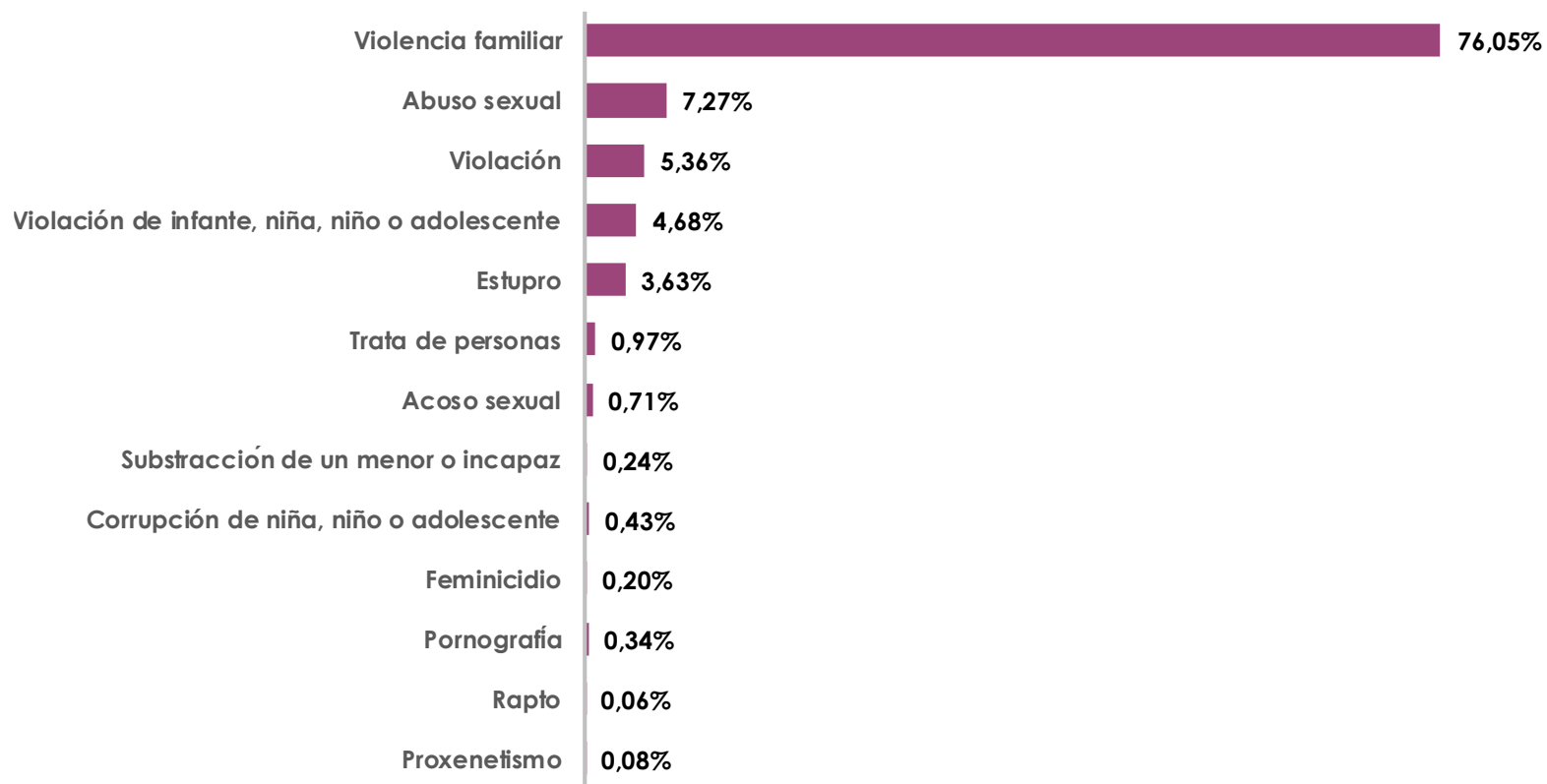
Fuente: Policía Boliviana.

Nota: La información corresponde a los delitos de: feminicidio; acoso sexual; estupro; violación; violación de infante, niña, niño o adolescente; abuso sexual; violencia familiar; raptó; proxenetismo; pornografía; trata de personas; corrupción de niña, niño o adolescente; sustracción de un menor o incapaz.

(p): Información preliminar actualizada a diciembre del 2024.

Gráfico N° 3

BOLIVIA: DISTRIBUCIÓN DE DENUNCIAS DE DELITOS DE ALTA VULNERABILIDAD CONTRA LA MUJER, SEGÚN DELITO, 2024^(p)
(En porcentaje)



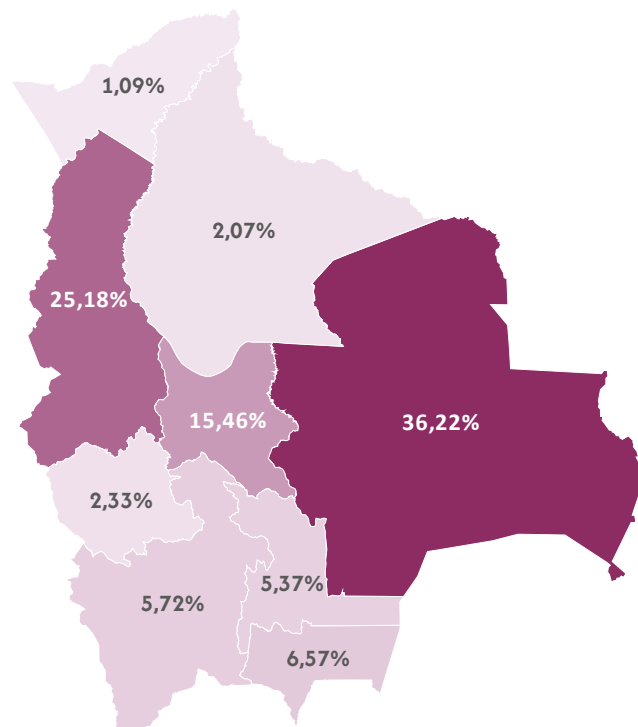
Elaboración: OBSCD.

Fuente: Policía Boliviana.

(p): Información preliminar actualizada a diciembre del 2024.

Gráfico N° 4

BOLIVIA: DISTRIBUCIÓN DE DENUNCIAS DE DELITOS DE ALTA VULNERABILIDAD CONTRA LA MUJER, SEGÚN DEPARTAMENTO, 2024^(p)
(En porcentaje)



Elaboración: OBSCD.

Fuente: Policía Boliviana.

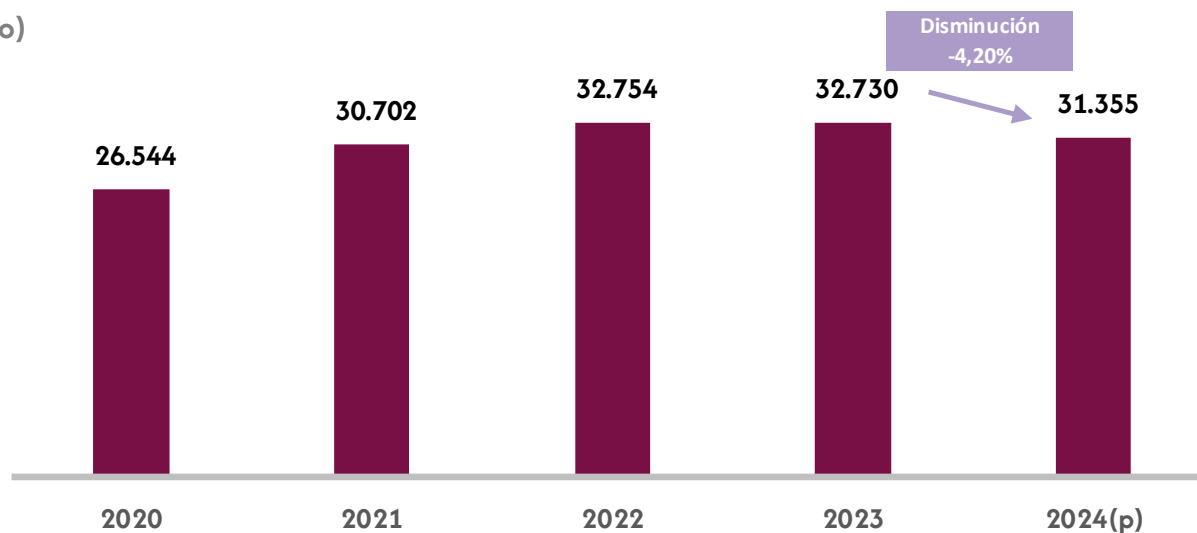
Nota: La información corresponde a los delitos de: feminicidio; acoso sexual; estupro; violación; violación de infante, niña, niño o adolescente; abuso sexual; violencia familiar; raptó; proxenetismo; pornografía; trata de personas; corrupción de niña, niño o adolescente; substracción de un menor o incapaz.

(p): Información preliminar actualizada a diciembre del 2024.

VIOLENCIA FAMILIAR

Gráfico N° 5

BOLIVIA: DENUNCIAS HECHAS POR MUJERES VÍCTIMAS DE VIOLENCIA FAMILIAR, POR AÑO, 2020 - 2024^(p)
(En número)



Elaboración: OBSCD.

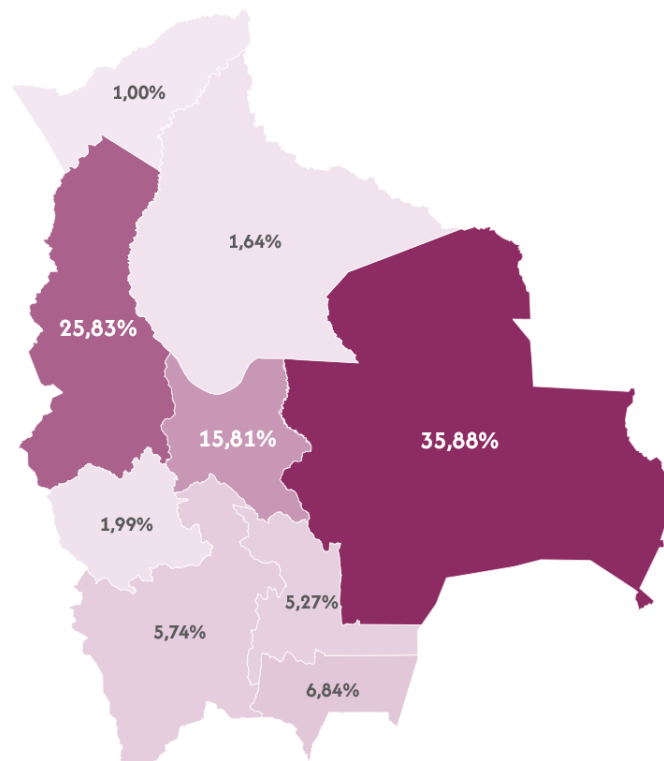
Fuente: Policía Boliviana.

Nota: El delito de violencia familiar incluye los artículos 250 bis, 250 ter y 272 bis del código penal.

(p): Información preliminar actualizada a diciembre del 2024.

Gráfico N° 6

BOLIVIA: DISTRIBUCIÓN DE DENUNCIAS HECHAS POR MUJERES VÍCTIMAS DE VIOLENCIA FAMILIAR, SEGÚN DEPARTAMENTO, 2024^(p)
(En porcentaje)



Elaboración: OBSCD.

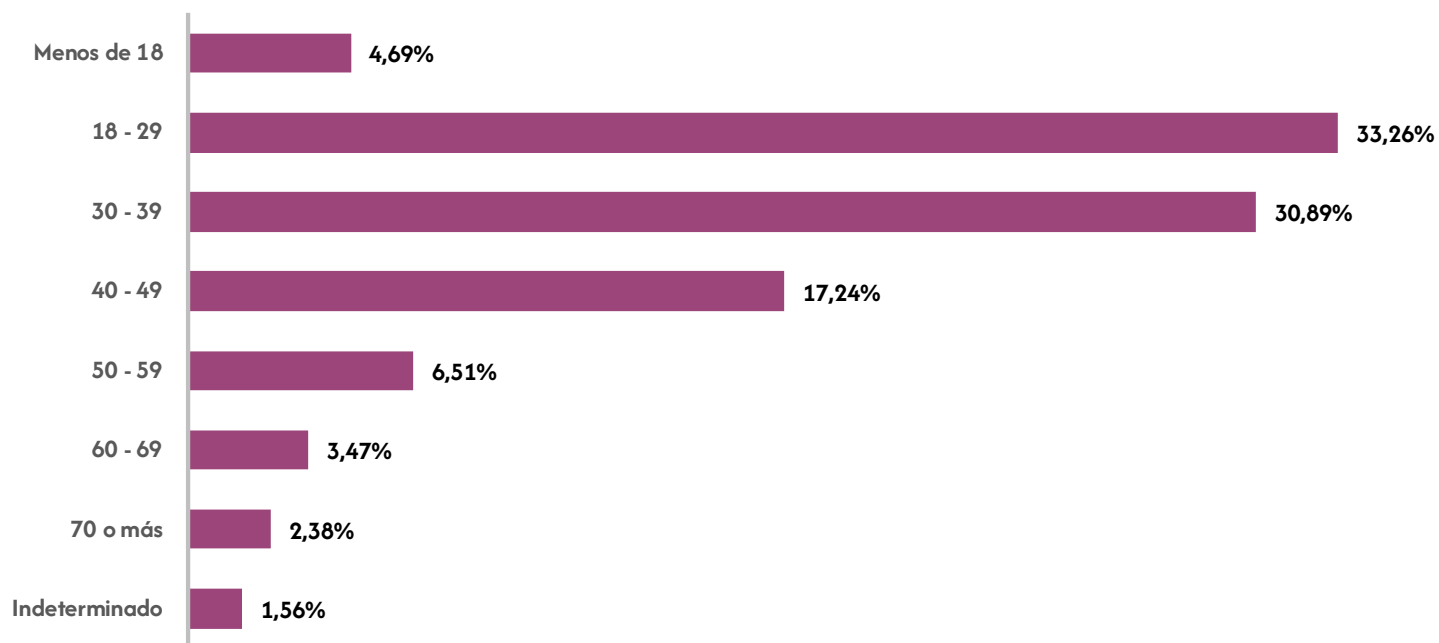
Fuente: Policía Boliviana.

Nota: El delito de violencia familiar incluye los artículos 250 bis, 250 ter y 272 bis del código penal.

(p): Información preliminar actualizada a diciembre del 2024.

Gráfico N° 7

BOLIVIA: DISTRIBUCIÓN DE DENUNCIAS HECHAS POR MUJERES VÍCTIMAS DE VIOLENCIA FAMILIAR, SEGÚN GRUPO DE EDAD DE LA VÍCTIMA, 2024^(p)
(En porcentaje)



Elaboración: OBSCD.

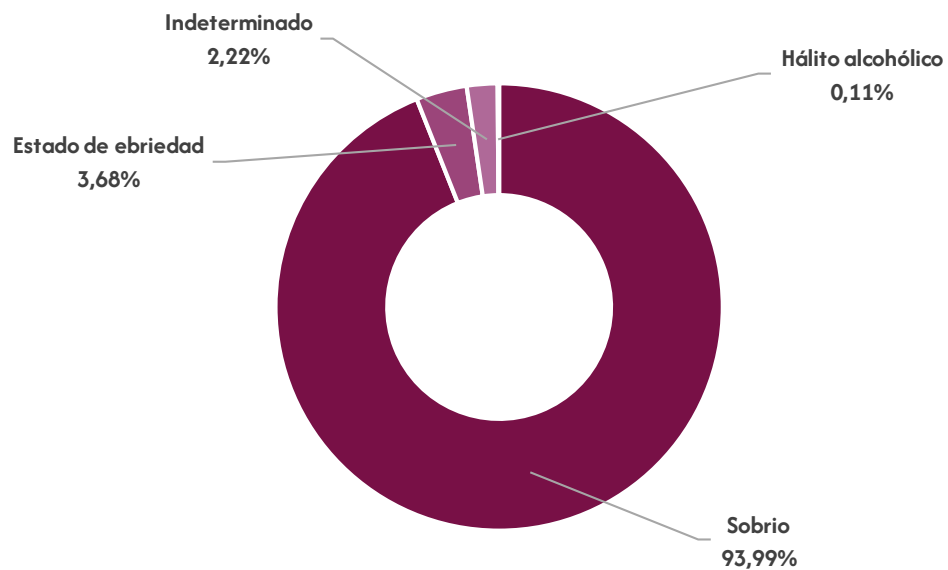
Fuente: Policía Boliviana.

Nota: El delito de violencia familiar incluye los artículos 250 bis, 250 ter y 272 bis del código penal.

(p): Información preliminar actualizada a diciembre del 2024.

Gráfico N° 8

BOLIVIA: DISTRIBUCIÓN DE DENUNCIAS HECHAS POR MUJERES VÍCTIMAS DE VIOLENCIA FAMILIAR, SEGÚN TEMPERANCIA DE LA VÍCTIMA, 2024^(p)
(En porcentaje)

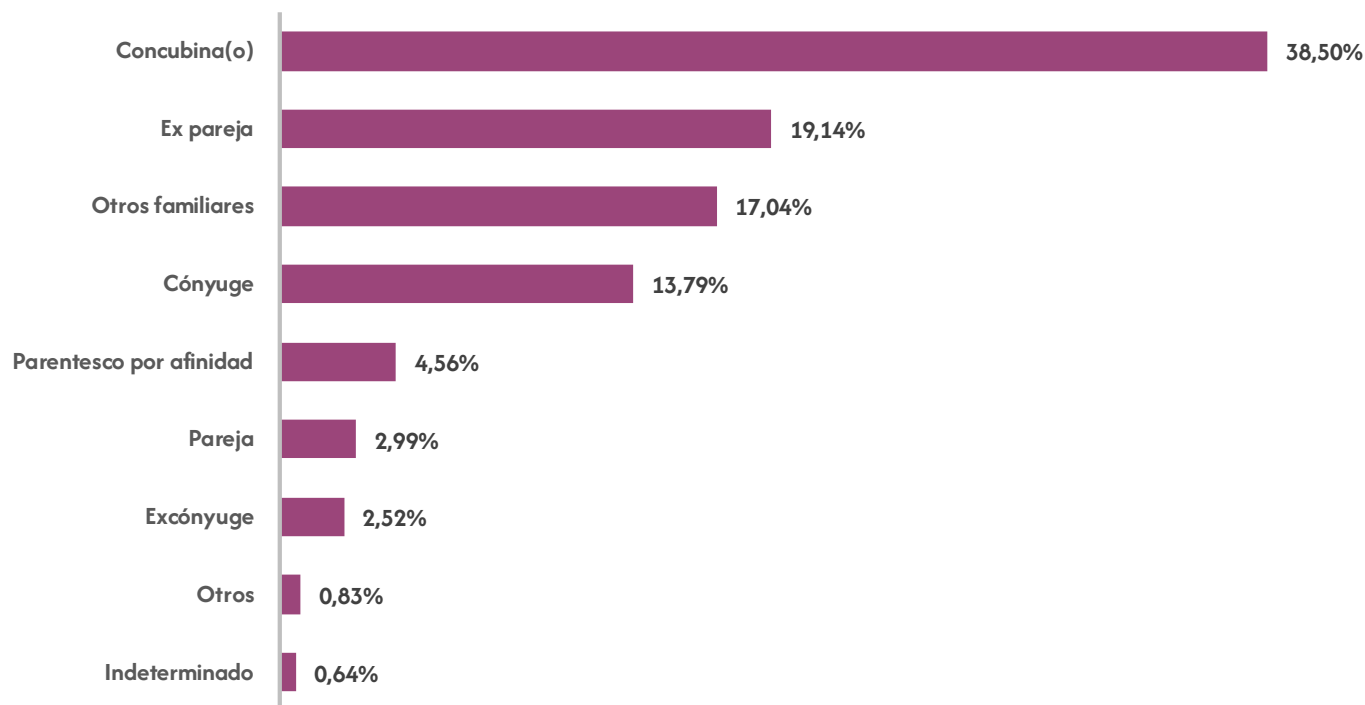


Elaboración: OBSCD.

Fuente: Policía Boliviana.

Nota: El delito de violencia familiar incluye los artículos 250 bis, 250 ter y 272 bis del código penal.

(p): Información preliminar actualizada a diciembre del 2024.

Gráfico N° 9**BOLIVIA: DISTRIBUCIÓN DE DENUNCIAS HECHAS POR MUJERES VÍCTIMAS DE VIOLENCIA FAMILIAR, SEGÚN RELACIÓN CON EL AGRESOR, 2024^(p)****(En porcentaje)**

Elaboración: OBSCD.

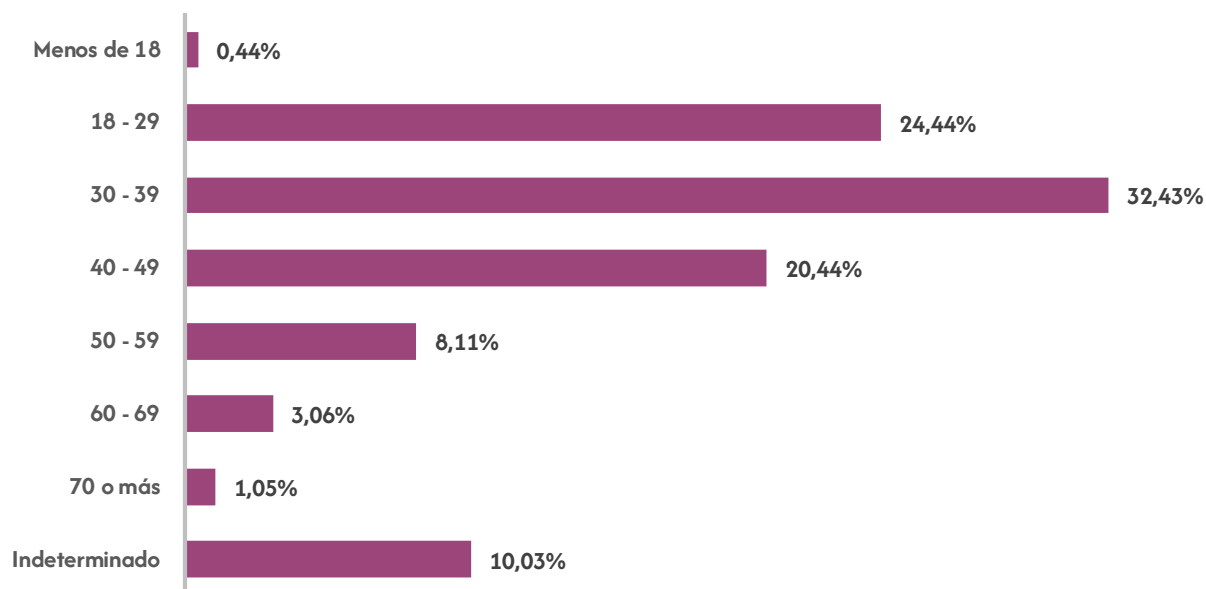
Fuente: Policía Boliviana.

Nota: El delito de violencia familiar incluye los artículos 250 bis, 250 ter y 272 bis del código penal.

(p): Información preliminar actualizada a diciembre del 2024.

Gráfico N° 10

BOLIVIA: DISTRIBUCIÓN DE DENUNCIAS HECHAS POR MUJERES VÍCTIMAS DE VIOLENCIA FAMILIAR, SEGÚN GRUPO DE EDAD DEL AGRESOR, 2024^(p)
(En porcentaje)

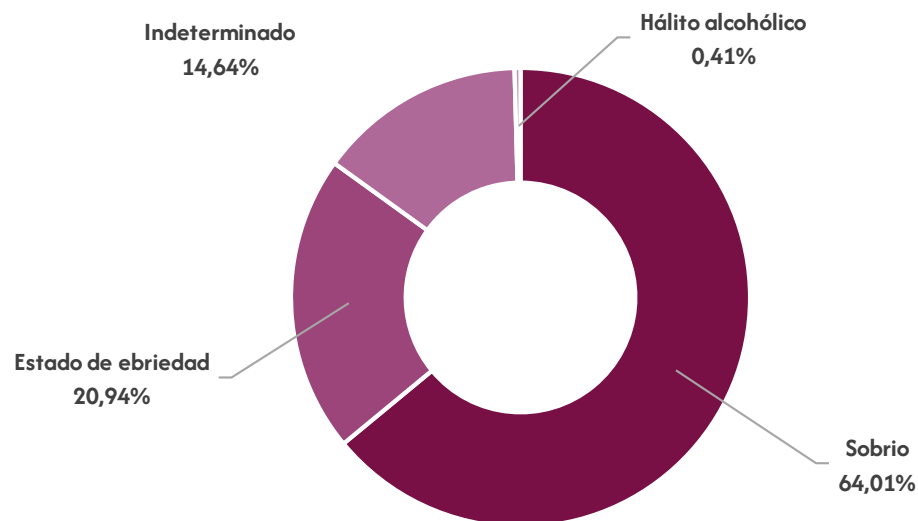


Elaboración: OBSCD.

Fuente: Policía Boliviana.

Nota: El delito de violencia familiar incluye los artículos 250 bis, 250 ter y 272 bis del código penal.

(p): Información preliminar actualizada a diciembre del 2024.

Gráfico N° 11**BOLIVIA: DISTRIBUCIÓN DE DENUNCIAS HECHAS POR MUJERES VÍCTIMAS DE VIOLENCIA FAMILIAR, SEGÚN TEMPERANCIA DEL AGRESOR, 2024^(p)****(En porcentaje)**

Elaboración: OBSCD.

Fuente: Policía Boliviana

Nota: El delito de violencia familiar incluye los artículos 250 bis, 250 ter y 272 bis del código penal.

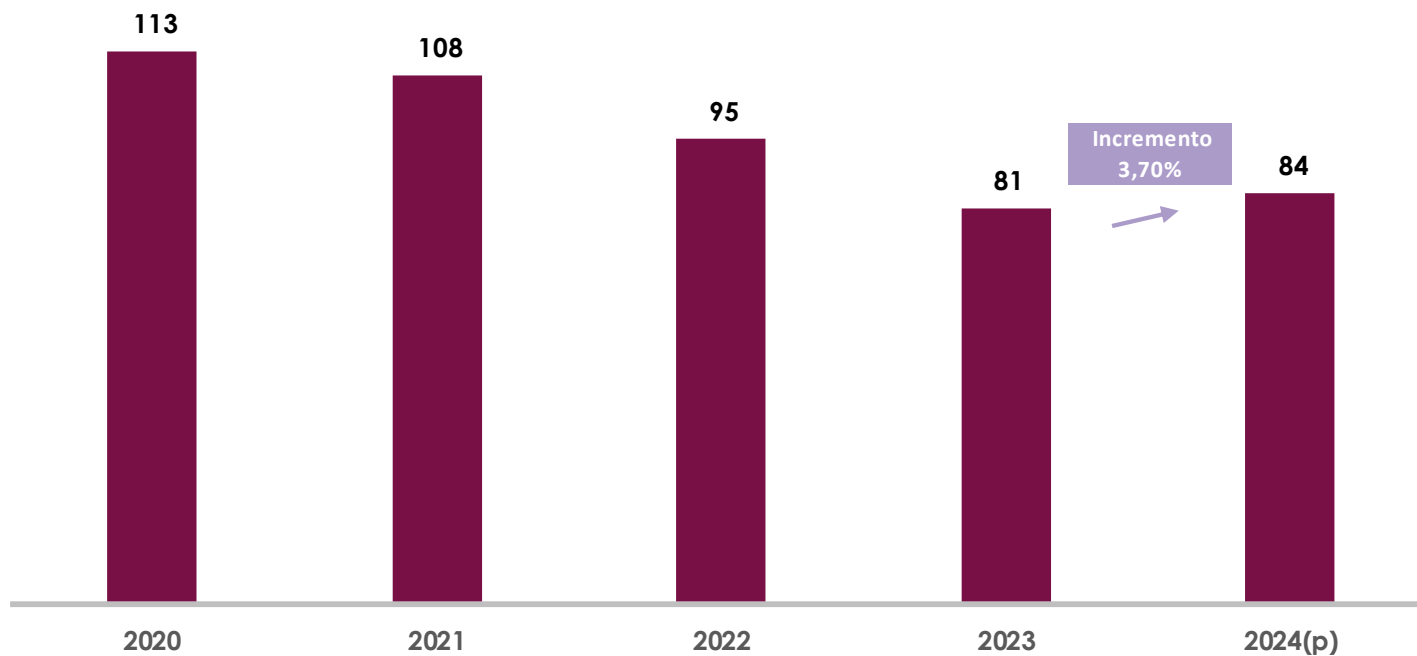
(p): Información preliminar actualizada a diciembre del 2024.

FEMINICIDIO

Gráfico N° 12

BOLIVIA: DENUNCIAS DE FEMINICIDIO, POR AÑO, 2020 - 2024^(p)

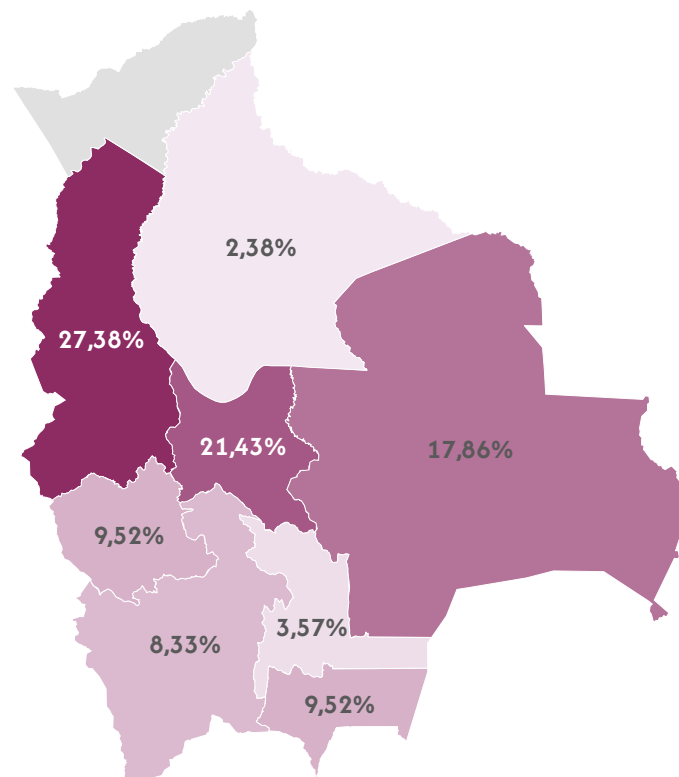
(En número)



Elaboración: OBSCD.

Fuente: Policía Boliviana.

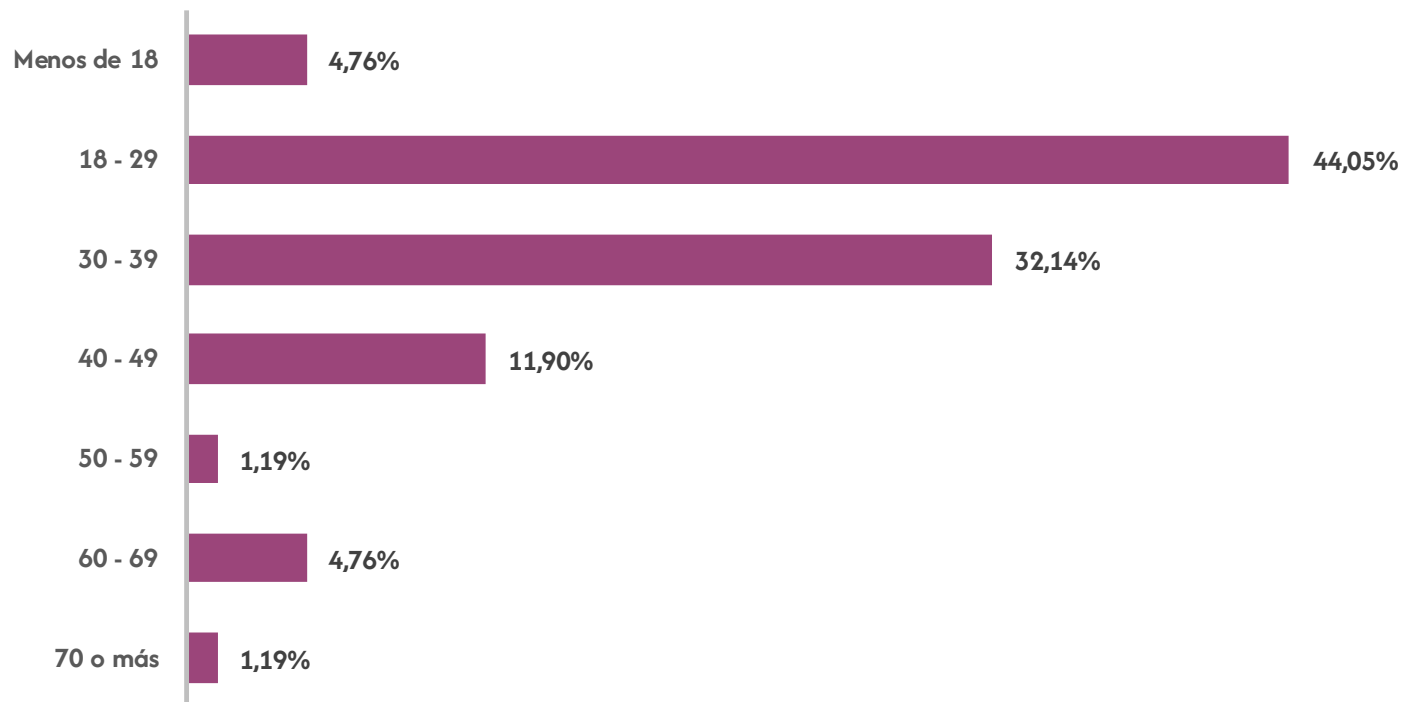
(p): Información preliminar actualizada a diciembre del 2024.

Gráfico N° 13**BOLIVIA: DISTRIBUCIÓN DE DENUNCIAS DE FEMINICIDIO, SEGÚN DEPARTAMENTO, 2024^(p)****(En porcentaje)**

Elaboración: OBSCD.

Fuente: Policía Boliviana.

(p): Información preliminar actualizada a diciembre del 2024.

Gráfico N° 14**BOLIVIA: DISTRIBUCIÓN DE DENUNCIAS DE FEMINICIDIO, SEGÚN GRUPO DE EDAD DE LA VÍCTIMA, 2024^(p)****(En porcentaje)**

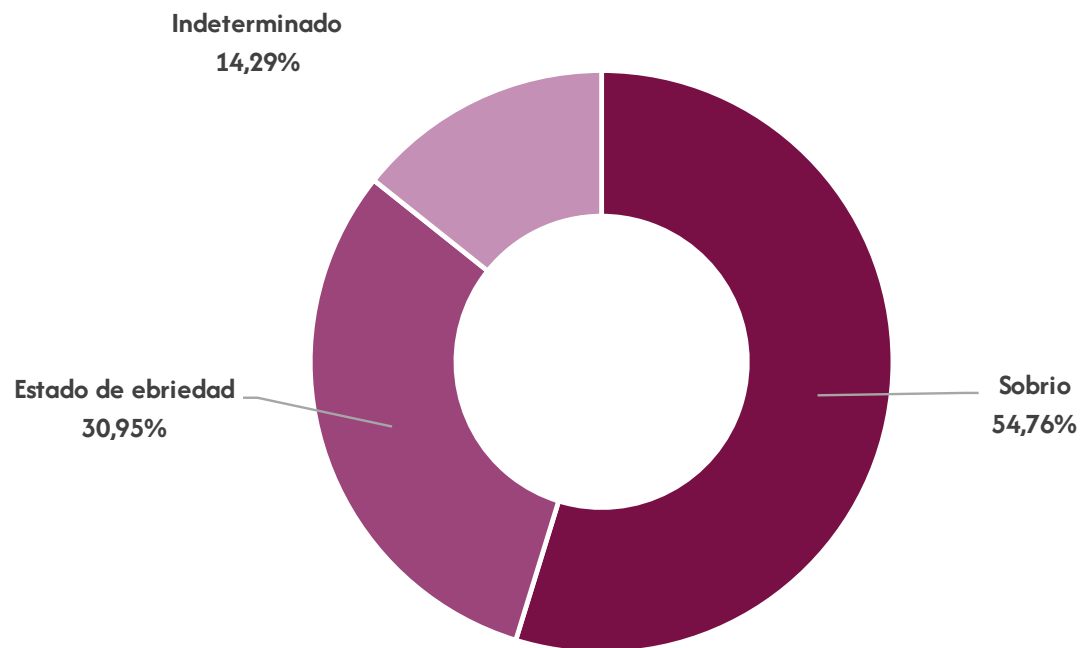
Elaboración: OBSCD.

Fuente: Policía Boliviana.

(p): Información preliminar actualizada a diciembre del 2024.

Gráfico N° 15

BOLIVIA: DISTRIBUCIÓN DE DENUNCIAS DE FEMINICIDIO, SEGÚN TEMPERANCIA DE LA VÍCTIMA, 2024^(p)
(En porcentaje)



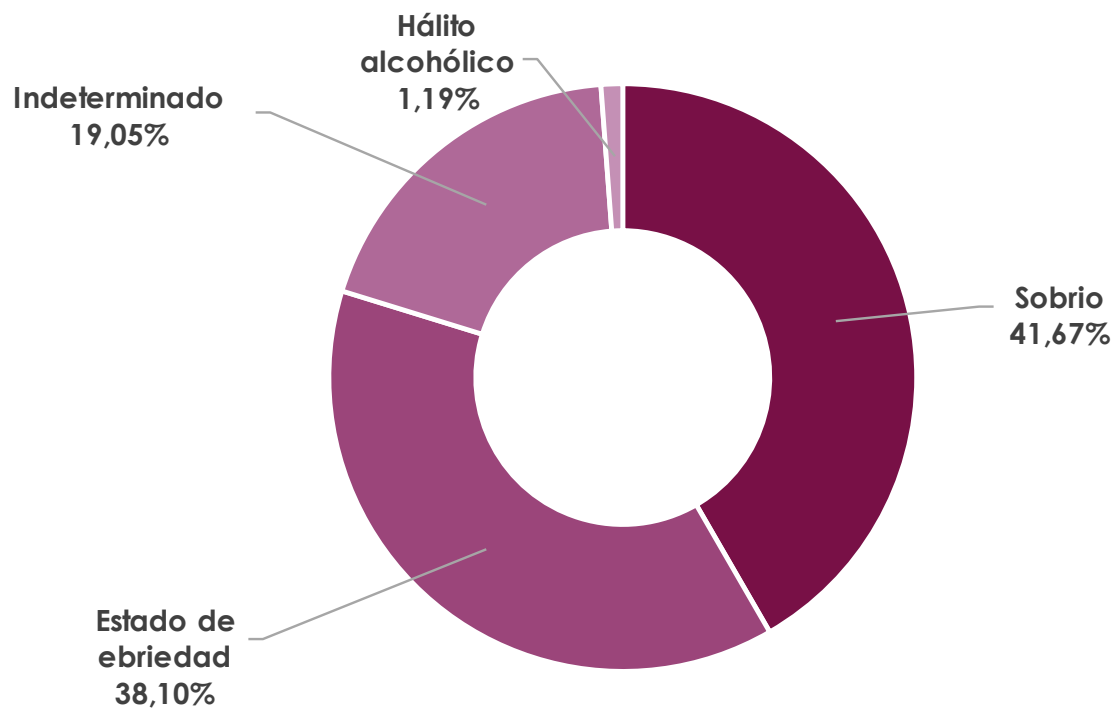
Elaboración: OBSCD.

Fuente: Policía Boliviana.

(p): Información preliminar actualizada a diciembre del 2024.

Gráfico N° 16

BOLIVIA: DISTRIBUCIÓN DE DENUNCIAS DE FEMINICIDIO, SEGÚN TEMPERANCIA DEL AGRESOR, 2024^(p)
(En porcentaje)



Elaboración: OBSCD.

Fuente: Policía Boliviana.

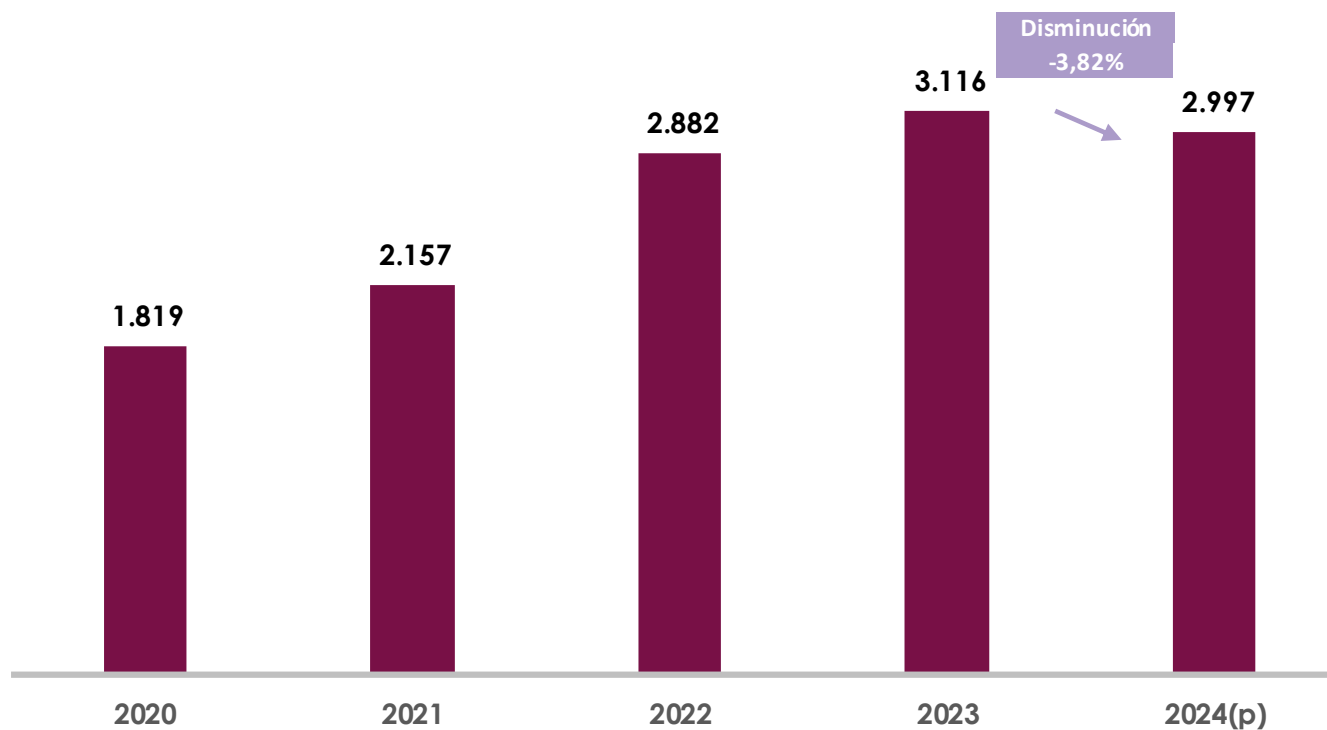
(p): Información preliminar actualizada a diciembre del 2024.

ABUSO SEXUAL

Gráfico N° 17

BOLIVIA: DENUNCIAS DE ABUSO SEXUAL COMETIDO CONTRA MUJERES, POR AÑO, 2020 - 2024^(p)

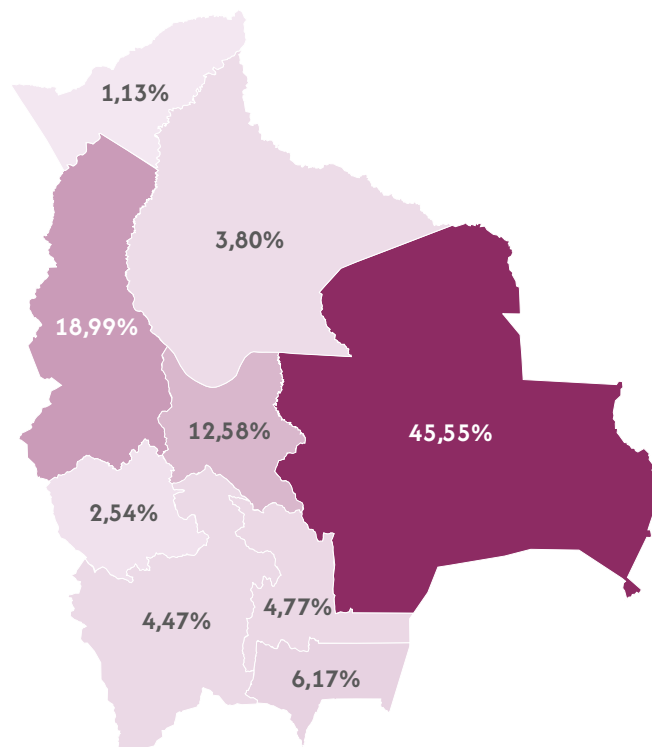
(En número)



Elaboración: OBSCD.

Fuente: Policía Boliviana.

(p): Información preliminar actualizada a diciembre del 2024.

Gráfico N° 18**BOLIVIA: DISTRIBUCIÓN DE DENUNCIAS DE ABUSO SEXUAL COMETIDO CONTRA MUJERES, SEGÚN DEPARTAMENTO, 2024^(p)****(En porcentaje)**

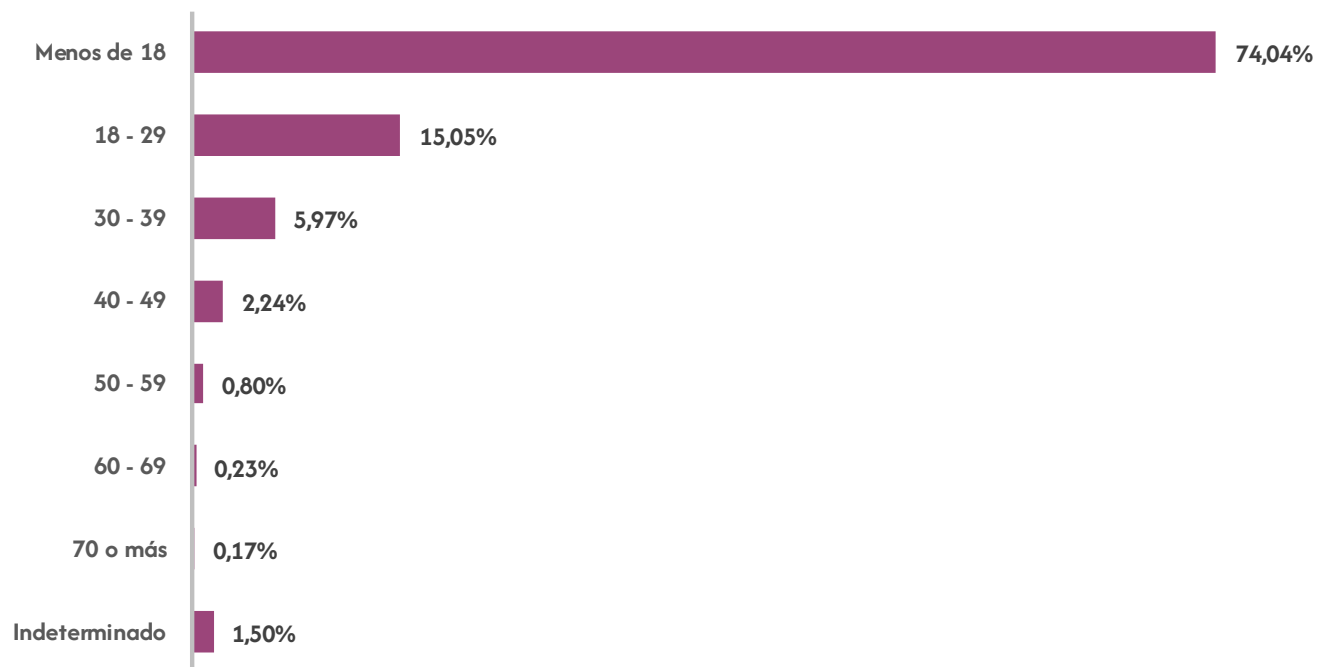
Elaboración: OBSCD.

Fuente: Policía Boliviana.

(p): Información preliminar actualizada a diciembre del 2024.

Gráfico N° 19

BOLIVIA: DISTRIBUCIÓN DE DENUNCIAS DE ABUSO SEXUAL COMETIDO CONTRA MUJERES, SEGÚN GRUPO DE EDAD DE LA VÍCTIMA, 2024^(p)
(En porcentaje)



Elaboración: OBSCD.

Fuente: Policía Boliviana.

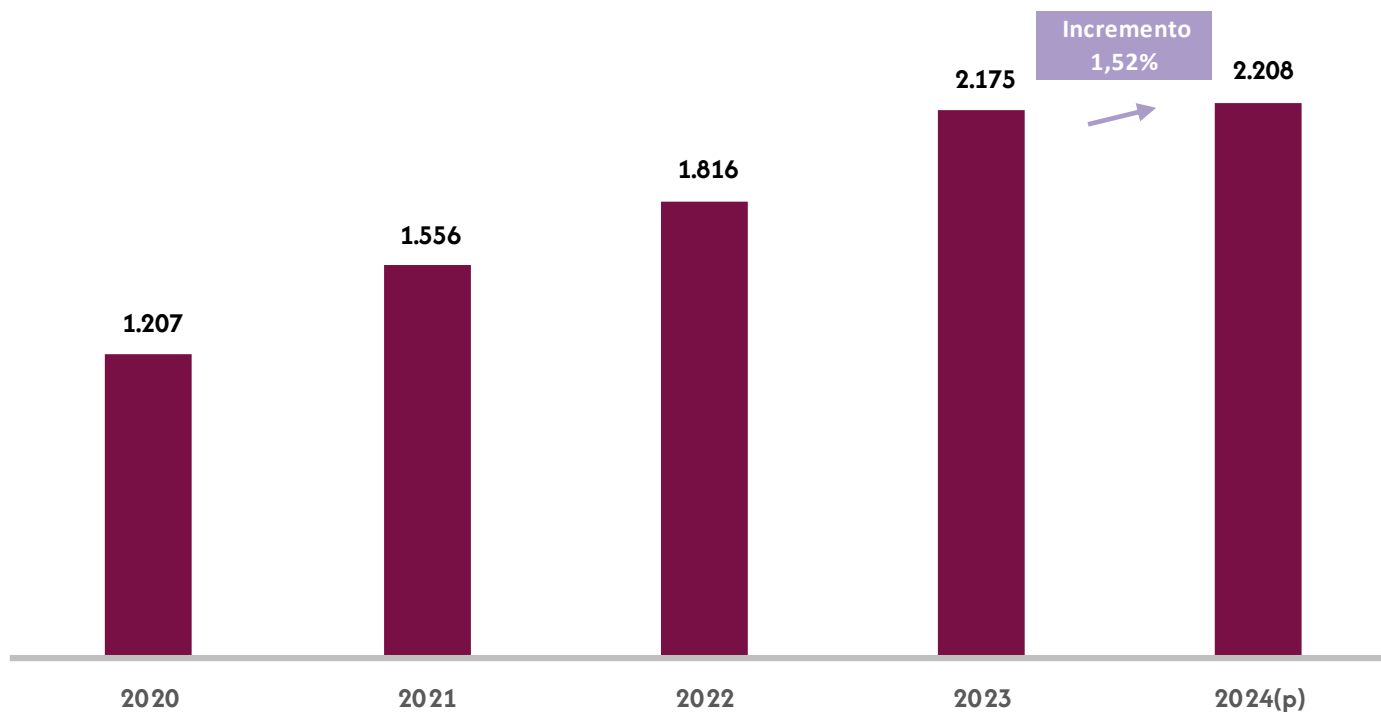
(p): Información preliminar actualizada a diciembre del 2024.

VIOLACIÓN

Gráfico N° 20

BOLIVIA: DENUNCIAS DE VIOLACIÓN COMETIDA CONTRA MUJERES, POR AÑO, 2020 - 2024^(p)

(En número)



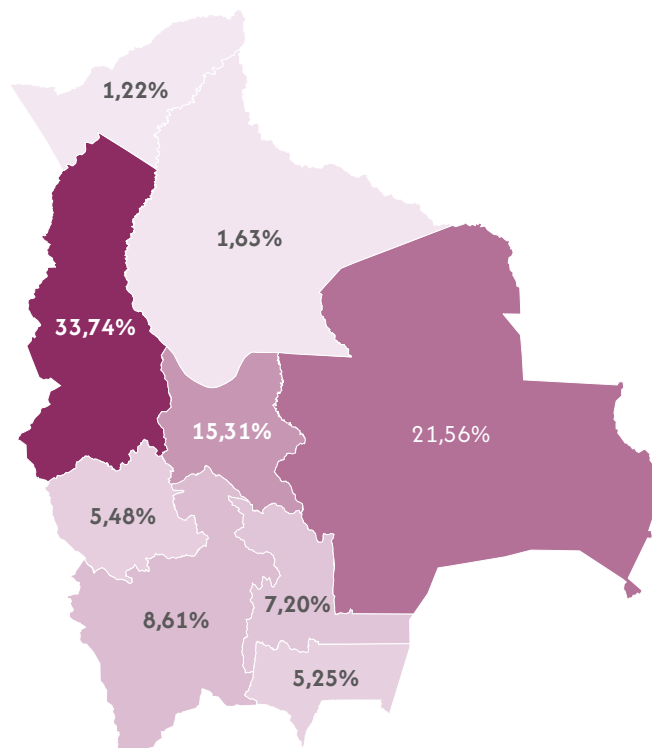
Elaboración: OBSCD.

Fuente: Policía Boliviana.

(p): Información preliminar actualizada a diciembre del 2024.

Gráfico N° 21

BOLIVIA: DISTRIBUCIÓN DE DENUNCIAS DE VIOLACIÓN COMETIDA CONTRA MUJERES, SEGÚN DEPARTAMENTO, 2024^(p)
(En porcentaje)



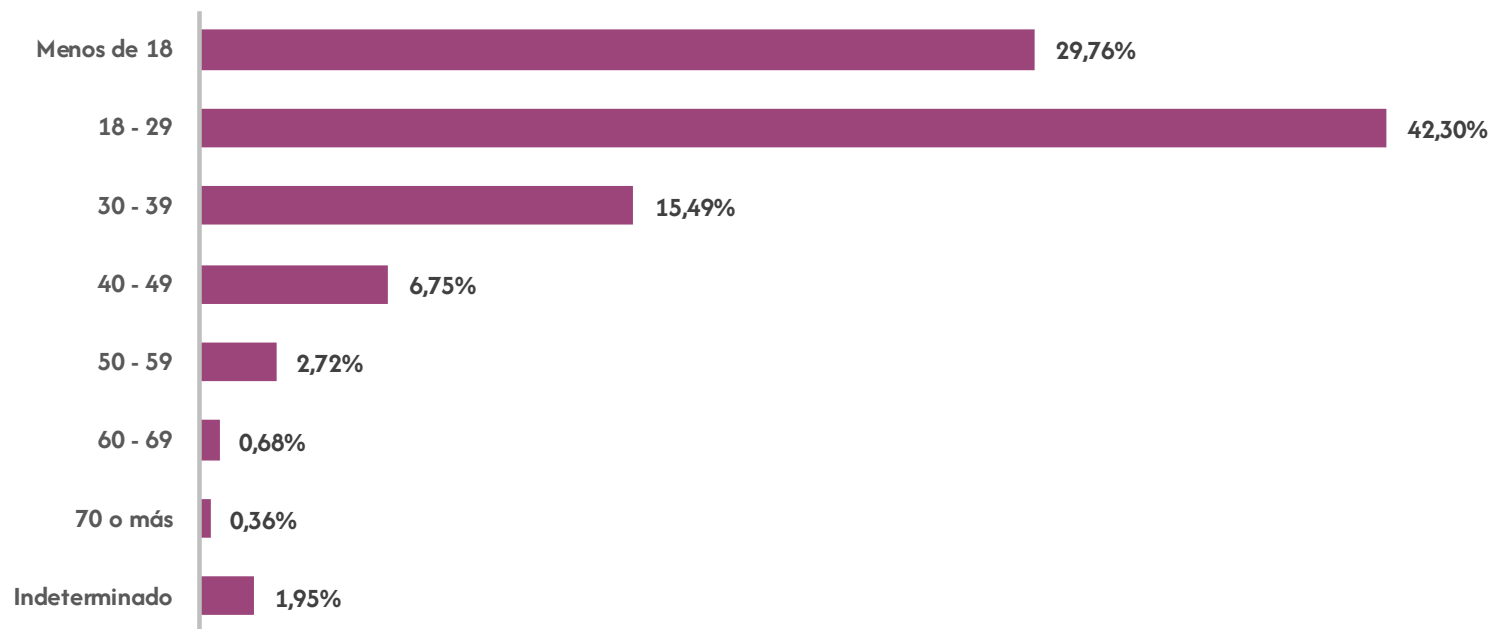
Elaboración: OBSCD.

Fuente: Policía Boliviana.

(p): Información preliminar actualizada a diciembre del 2024.

Gráfico N° 22

BOLIVIA: DISTRIBUCIÓN DE DENUNCIAS DE VIOLACIÓN COMETIDA CONTRA MUJERES, SEGÚN GRUPO DE EDAD DE LA VÍCTIMA, 2024^(p)
(En porcentaje)



Elaboración: OBSCD.

Fuente: Policía Boliviana.

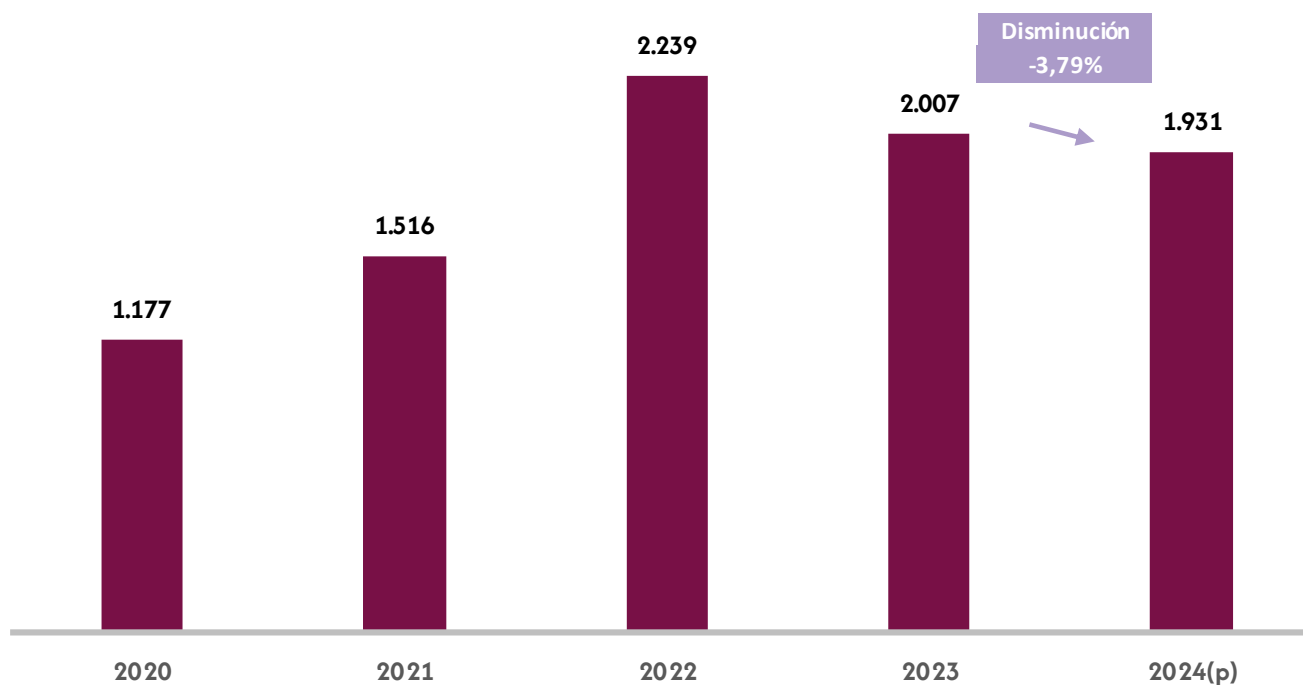
(p): Información preliminar actualizada a diciembre del 2024.

VIOLACIÓN DE INFANTE, NIÑA O ADOLESCENTE MUJER

Gráfico N° 23

BOLIVIA: DENUNCIAS DE VIOLACIÓN A INFANTE, NIÑA O ADOLESCENTE MUJER, POR AÑO, 2020 - 2024^(p)

(En número)



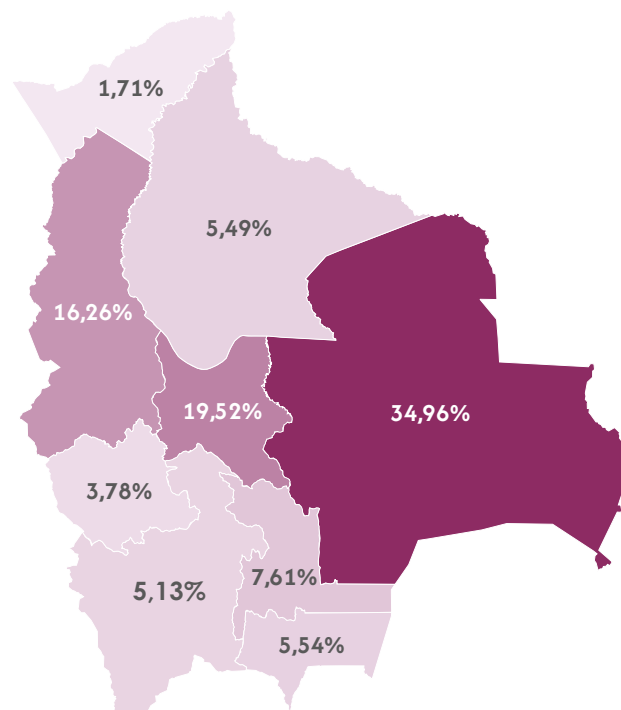
Elaboración: OBSCD.

Fuente: Policía Boliviana.

(p): Información preliminar actualizada a diciembre del 2024.

Gráfico N° 24

BOLIVIA: DISTRIBUCIÓN DE DENUNCIAS DE VIOLACIÓN A INFANTE, NIÑA O ADOLESCENTE MUJER, SEGÚN DEPARTAMENTO, 2024^(p)
(En porcentaje)



Elaboración: OBSCD.

Fuente: Policía Boliviana.

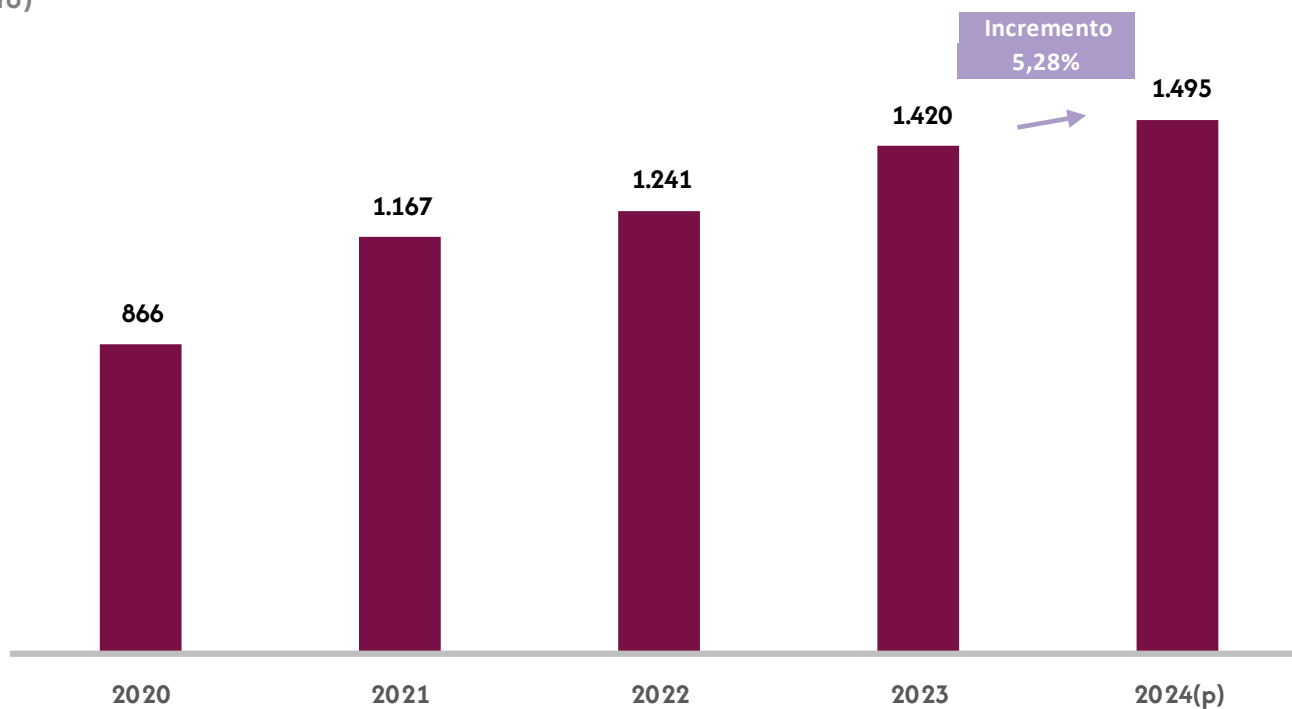
(p): Información preliminar actualizada a diciembre del 2024.

ESTUPRO

Gráfico N° 25

BOLIVIA: DENUNCIAS DE ESTUPRO A VÍCTIMAS MUJERES, POR AÑO, 2020 - 2024^(p)

(En número)



Elaboración: OBSCD.

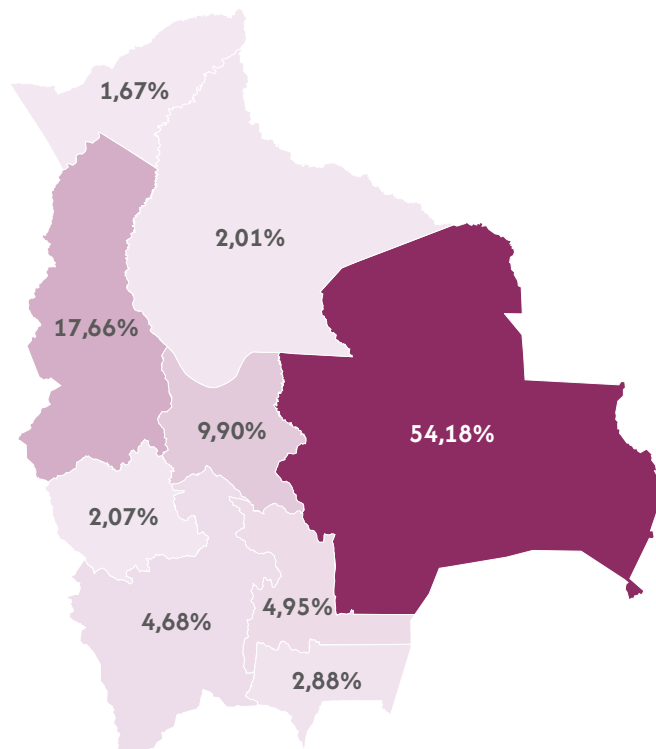
Fuente: Policía Boliviana.

(p): Información preliminar actualizada a diciembre del 2024.

Gráfico N° 26

BOLIVIA: DISTRIBUCIÓN DE DENUNCIAS DE ESTUPRO A VÍCTIMAS MUJERES, SEGÚN DEPARTAMENTO, 2024^(p)

(En porcentaje)



Elaboración: OBSCD.

Fuente: Policía Boliviana.

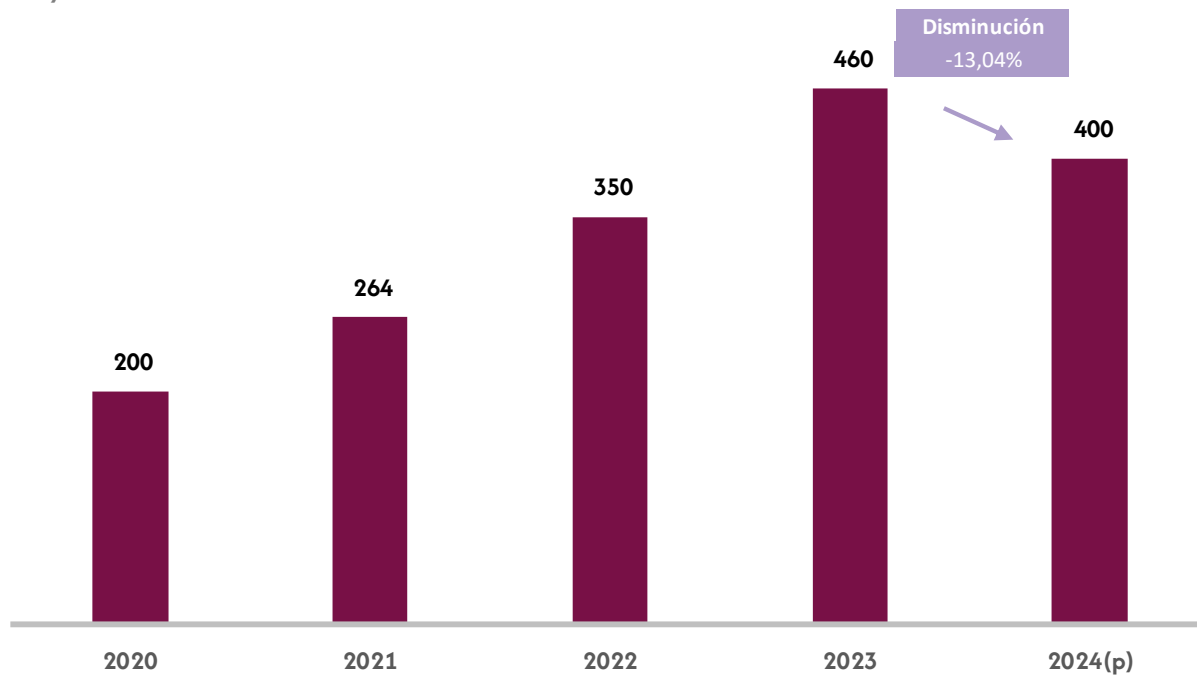
(p): Información preliminar actualizada a diciembre del 2024.

TRATA DE PERSONAS

Gráfico N° 27

BOLIVIA: DENUNCIAS POR TRATA DE PERSONAS CON VÍCTIMAS MUJERES, POR AÑO, 2020 - 2024^(p)

(En número)



Elaboración: OBSCD.

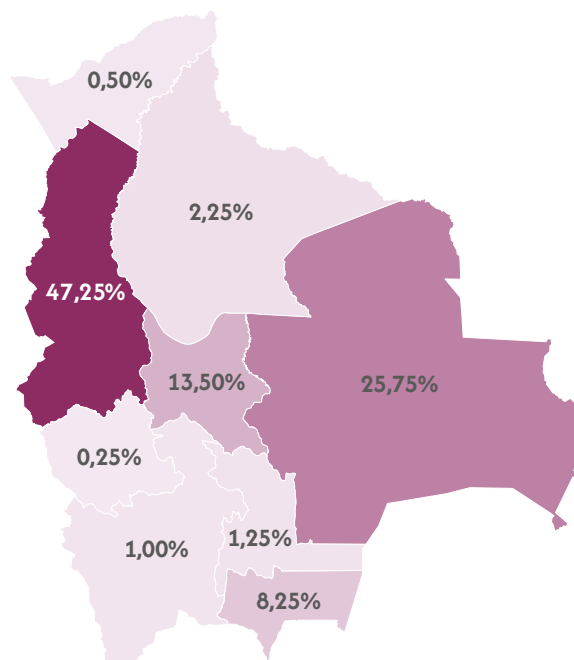
Fuente: Policía Boliviana.

Nota: Las últimas tres gestiones, con fines preventivos, los casos de personas desaparecidas se registran como denuncias de trata.

(p): Información preliminar actualizada a diciembre del 2024.

Gráfico N° 28

BOLIVIA: DISTRIBUCIÓN DE DENUNCIAS POR TRATA DE PERSONAS CON VÍCTIMAS MUJERES, SEGÚN DEPARTAMENTO, 2024^(p)
(En porcentaje)



Elaboración: OBSCD.

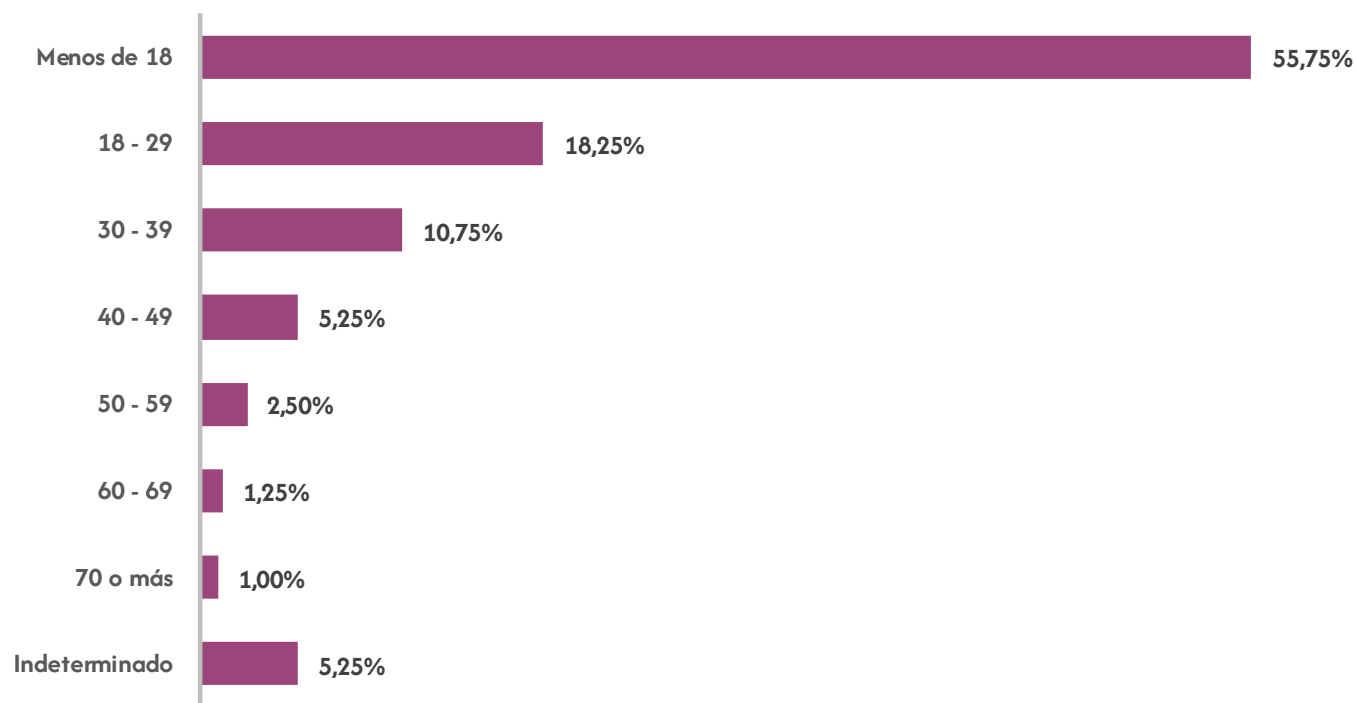
Fuente: Policía Boliviana.

Nota: Las últimas tres gestiones, con fines preventivos, los casos de personas desaparecidas se registran como denuncias de trata.

(p): Información preliminar actualizada a diciembre del 2024.

Gráfico N° 29

BOLIVIA: DISTRIBUCIÓN DE DENUNCIAS POR TRATA DE PERSONAS CON VÍCTIMAS MUJERES, SEGÚN GRUPO DE EDAD DE LA VÍCTIMA, 2024^(p)
(En porcentaje)



Elaboración: OBSCD.

Fuente: Policía Boliviana.

Nota: Las últimas tres gestiones, con fines preventivos, los casos de personas desaparecidas se registran como denuncias de trata.

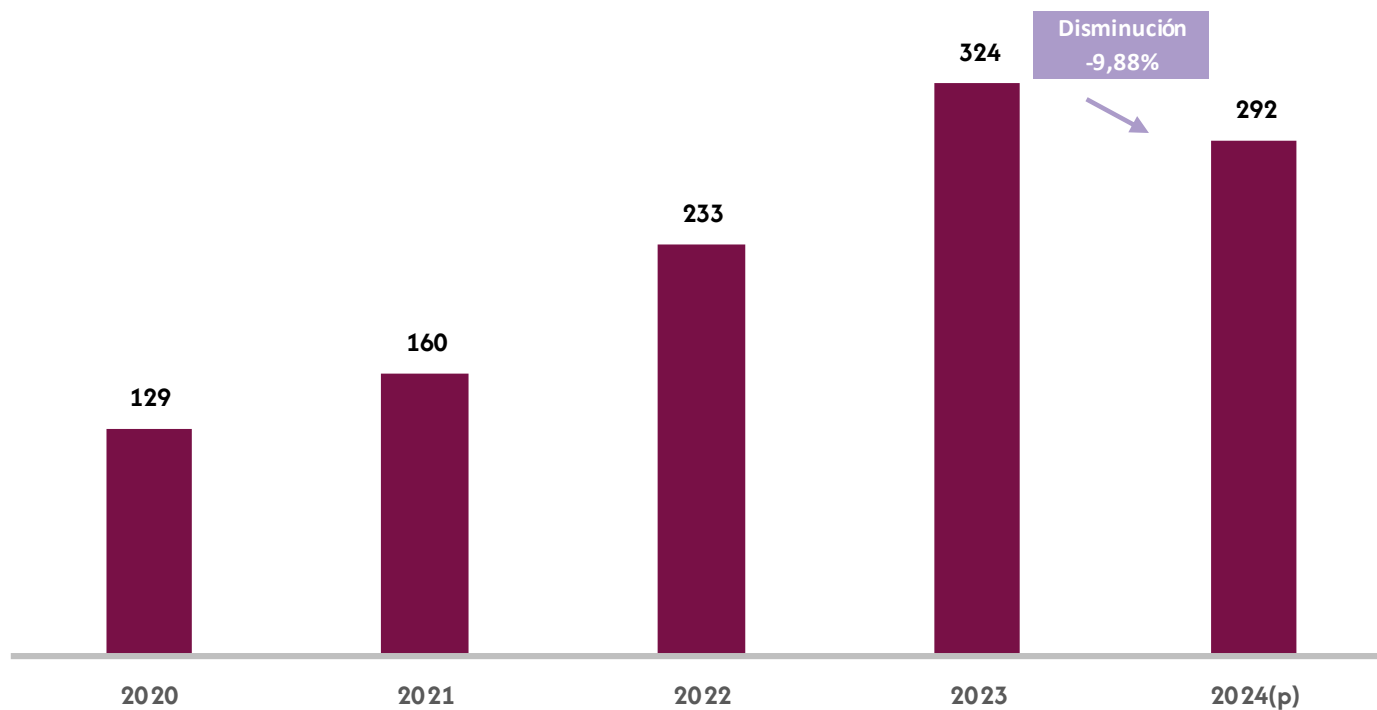
(p): Información preliminar actualizada a diciembre del 2024.

ACOSO SEXUAL

Gráfico N° 30

BOLIVIA: DENUNCIAS DE ACOSO SEXUAL COMETIDO CONTRA MUJERES, POR AÑO, 2020 - 2024^(p)

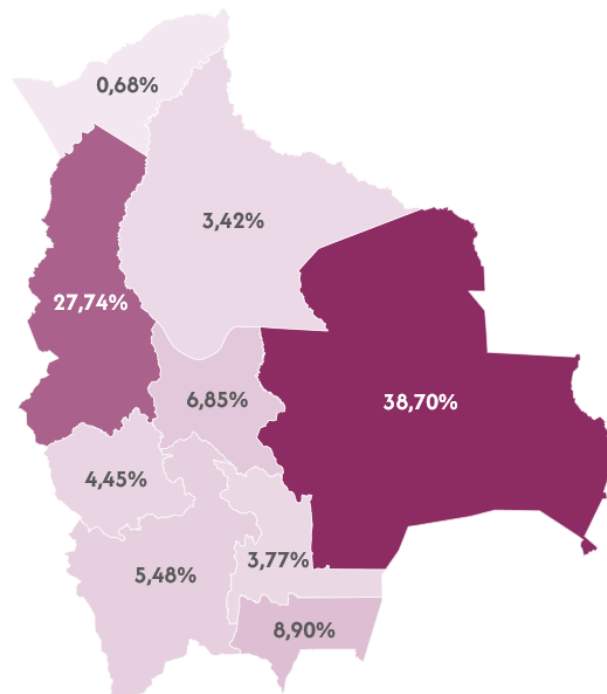
(En número)



Elaboración: OBSCD.

Fuente: Policía Boliviana.

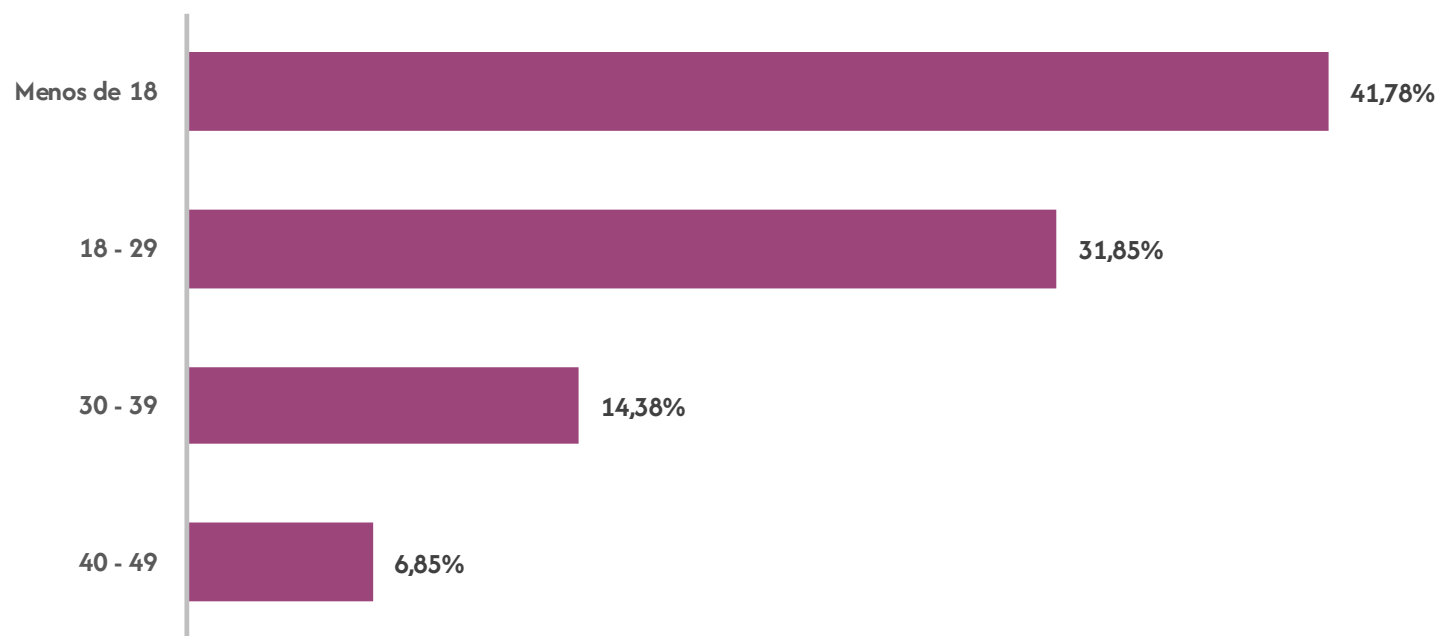
(p): Información preliminar actualizada a diciembre del 2024.

Gráfico N° 31**BOLIVIA: DISTRIBUCIÓN DE DENUNCIAS DE ACOSO SEXUAL COMETIDO CONTRA MUJERES, SEGÚN DEPARTAMENTO, 2024^(p)****(En porcentaje)**

Elaboración: OBSCD.

Fuente: Policía Boliviana.

(p): Información preliminar actualizada a diciembre del 2024.

Gráfico N° 32**BOLIVIA: DISTRIBUCIÓN DE DENUNCIAS DE ACOSO SEXUAL COMETIDO CONTRA MUJERES, SEGÚN EDAD DE LA VÍCTIMA, 2024^(p)****(En porcentaje)**

Elaboración: OBSCD.

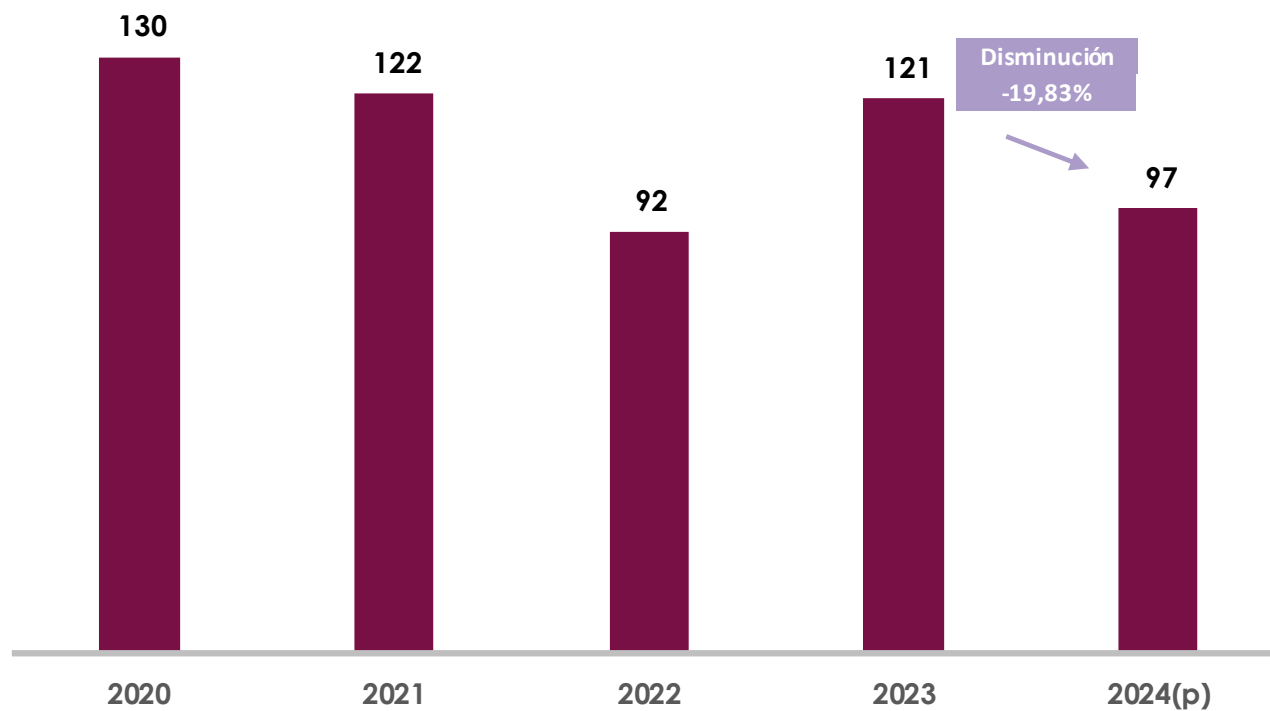
Fuente: Policía Boliviana.

(p): Información preliminar actualizada a diciembre del 2024.

SUBSTRACCIÓN DE MENOR O INCAPAZ

Gráfico N° 33

BOLIVIA: DENUNCIAS POR SUBSTRACCIÓN DE UN MENOR O INCAPAZ EN CASOS CON MUJERES AFECTADAS, POR AÑO, 2020 - 2024^(p)
(En número)



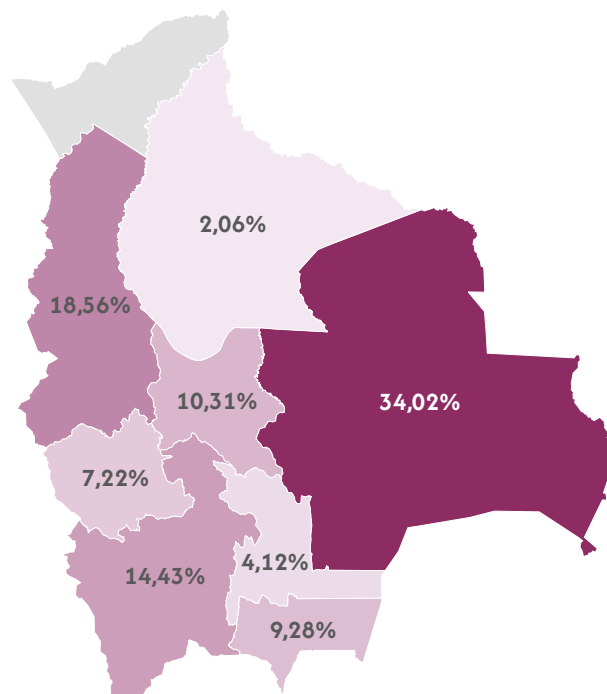
Elaboración: OBSCD.

Fuente: Policía Boliviana.

(p): Información preliminar actualizada a diciembre del 2024.

Gráfico N° 34

BOLIVIA: DENUNCIAS POR SUBSTRACCIÓN DE UN MENOR O INCAPAZ EN CASOS CON MUJERES AFECTADAS, SEGÚN DEPARTAMENTO, 2024^(p)
 (En porcentaje)



Elaboración: OBSCD.

Fuente: Policía Boliviana.

(p): Información preliminar actualizada a diciembre del 2024.

Gráfico N° 35

BOLIVIA: DISTRIBUCIÓN DE DENUNCIAS POR SUBSTRACCIÓN DE UN MENOR O INCAPAZ EN CASOS CON MUJERES AFECTADAS, SEGÚN GRUPO DE EDAD DE LA VÍCTIMA, 2024^(p)

(En porcentaje)



Elaboración: OBSCD.

Fuente: Policía Boliviana.

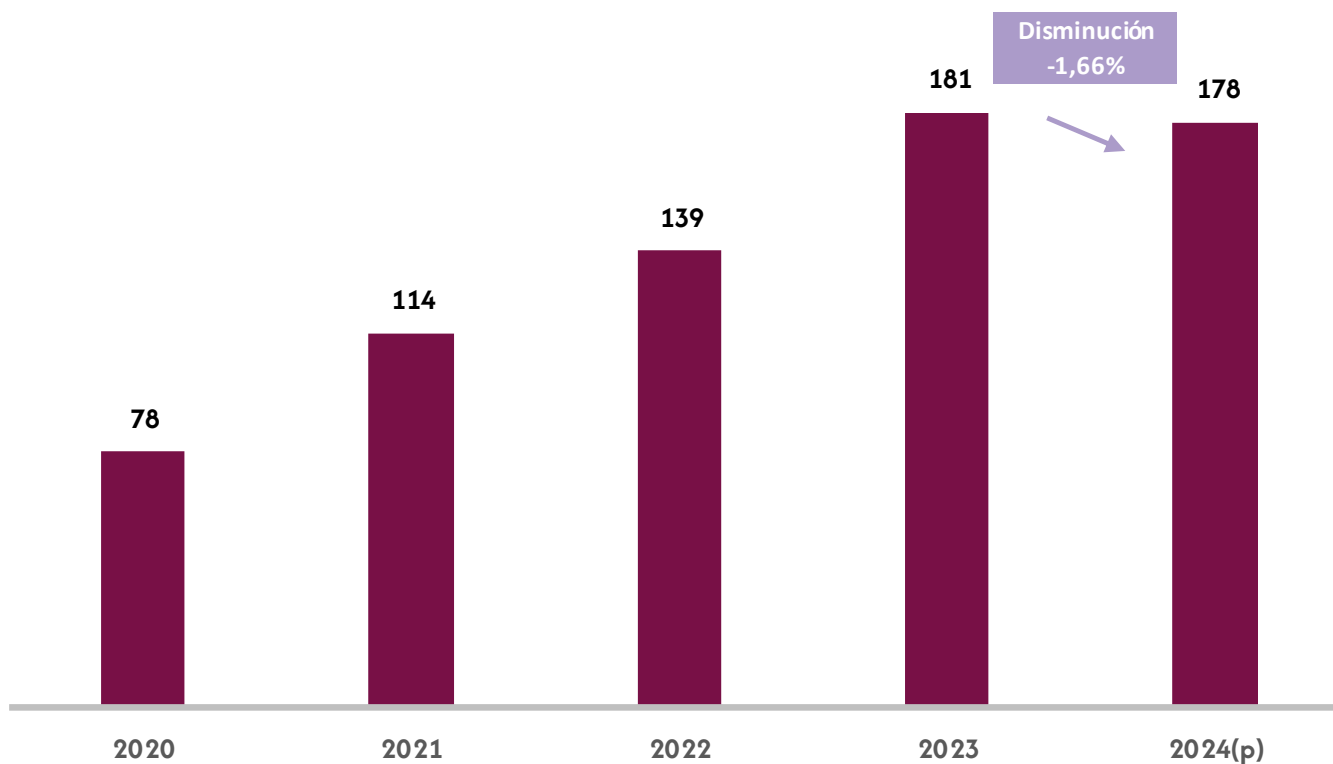
(p): Información preliminar actualizada a diciembre del 2024.

CORRUPCIÓN DE NIÑA O ADOLESCENTE MUJER

Gráfico N° 36

BOLIVIA: DENUNCIAS POR CORRUPCIÓN DE NIÑA O ADOLESCENTE MUJER, POR AÑO, 2020 - 2024^(p)

(En número)



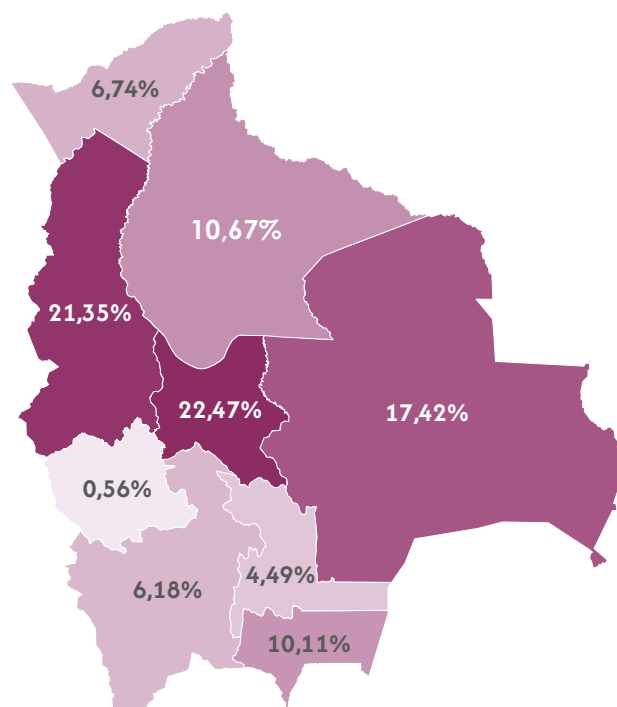
Elaboración: OBSCD.

Fuente: Policía Boliviana.

(p): Información preliminar actualizada a diciembre del 2024.

Gráfico N° 37

BOLIVIA: DISTRIBUCIÓN DE DENUNCIAS POR CORRUPCIÓN DE NIÑA O ADOLESCENTE MUJER, SEGÚN DEPARTAMENTO, 2024^(p)
(En porcentaje)



Elaboración: OBSCD.

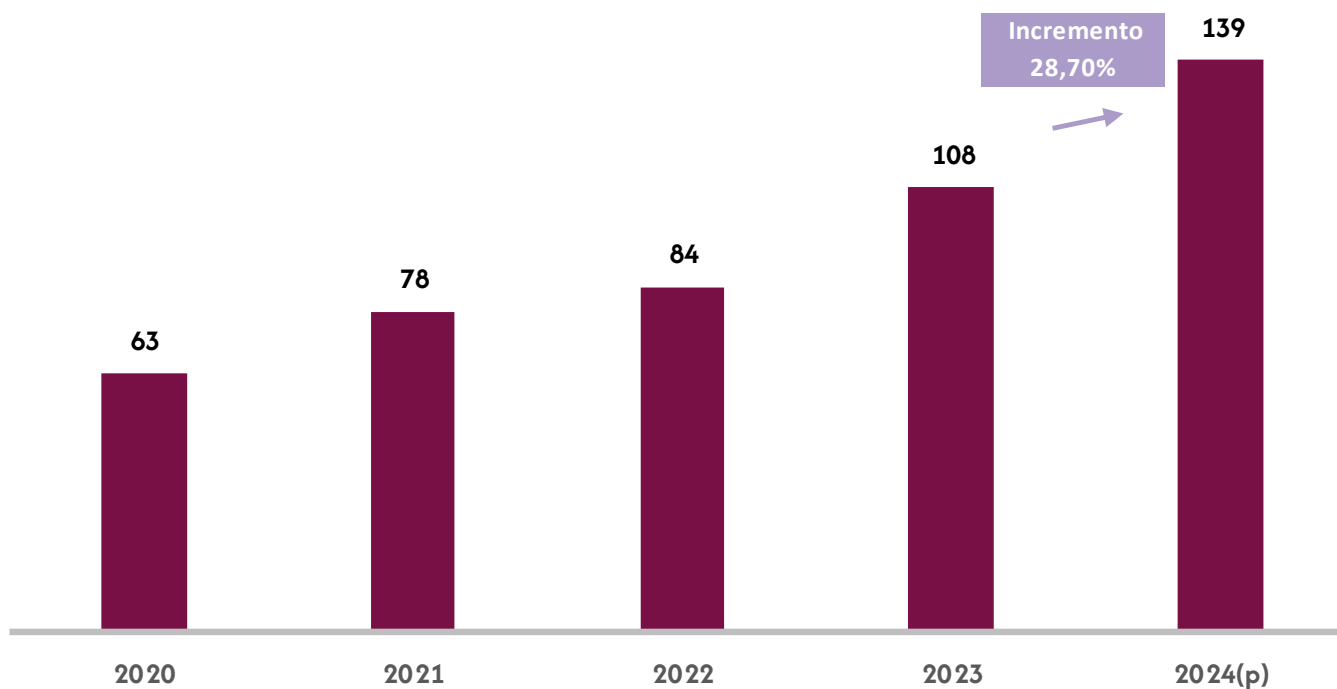
Fuente: Policía Boliviana

(p): Información preliminar actualizada a diciembre del 2024.

PORNOGRAFÍA

Gráfico N° 38

BOLIVIA: DENUNCIAS POR PORNOGRAFÍA CON VÍCTIMAS MUJERES, POR AÑO, 2020 - 2024^(p)
(En número)



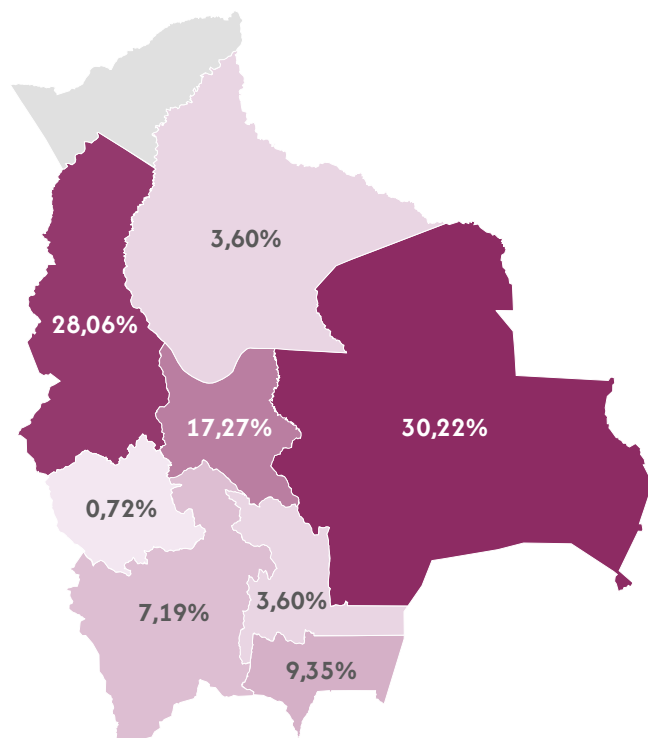
Elaboración: OBSCD.

Fuente: Policía Boliviana.

(p): Información preliminar actualizada a diciembre del 2024.

Gráfico N° 39

BOLIVIA: DISTRIBUCIÓN DE DENUNCIAS POR PORNOGRAFÍA CON VÍCTIMAS MUJERES, SEGÚN DEPARTAMENTO, 2024^(p)
(En porcentaje)



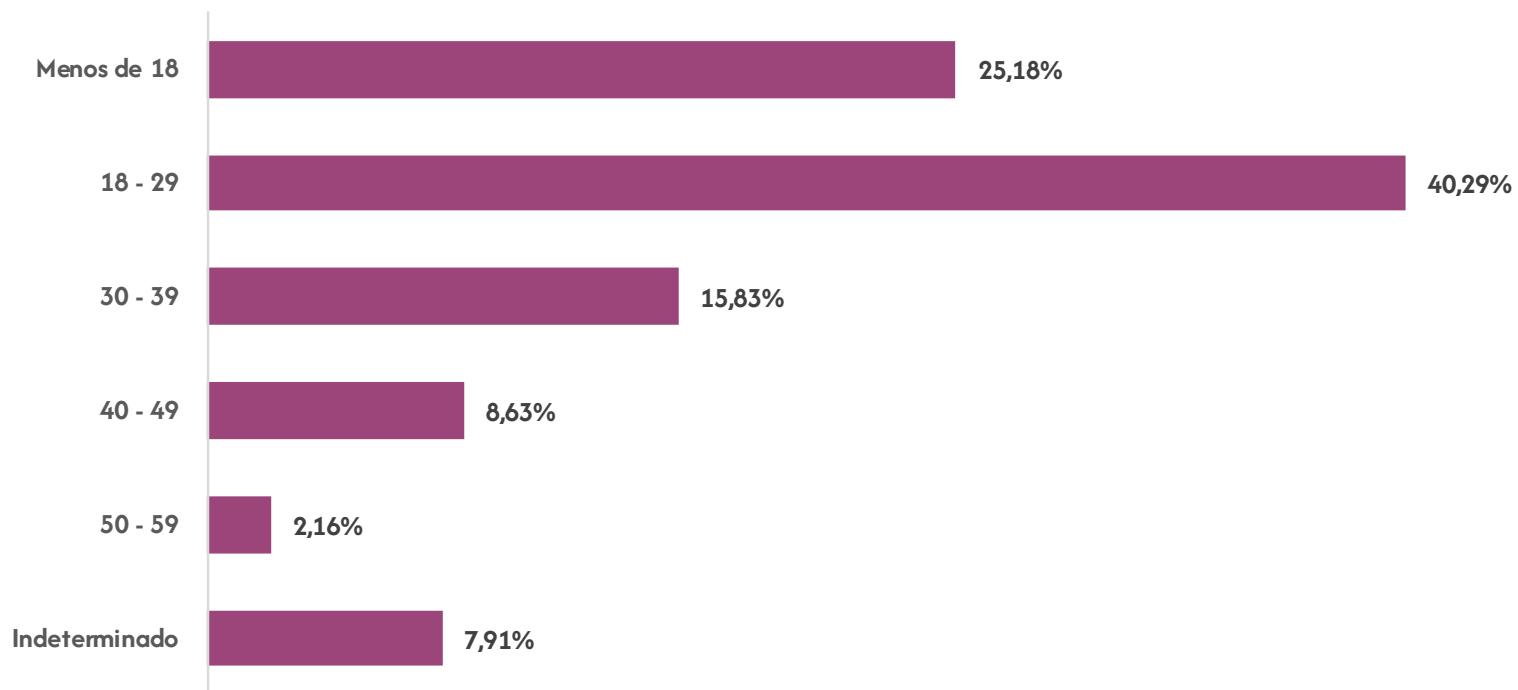
Elaboración: OBSCD.

Fuente: Policía Boliviana.

(p): Información preliminar actualizada a diciembre del 2024.

Gráfico N° 40

BOLIVIA: DISTRIBUCIÓN DE DENUNCIAS POR PORNOGRAFÍA CON VÍCTIMAS MUJERES, SEGÚN GRUPO EDAD DE LA VÍCTIMA, 2024^(p)
(En porcentaje)



Elaboración: OBSCD.

Fuente: Policía Boliviana.

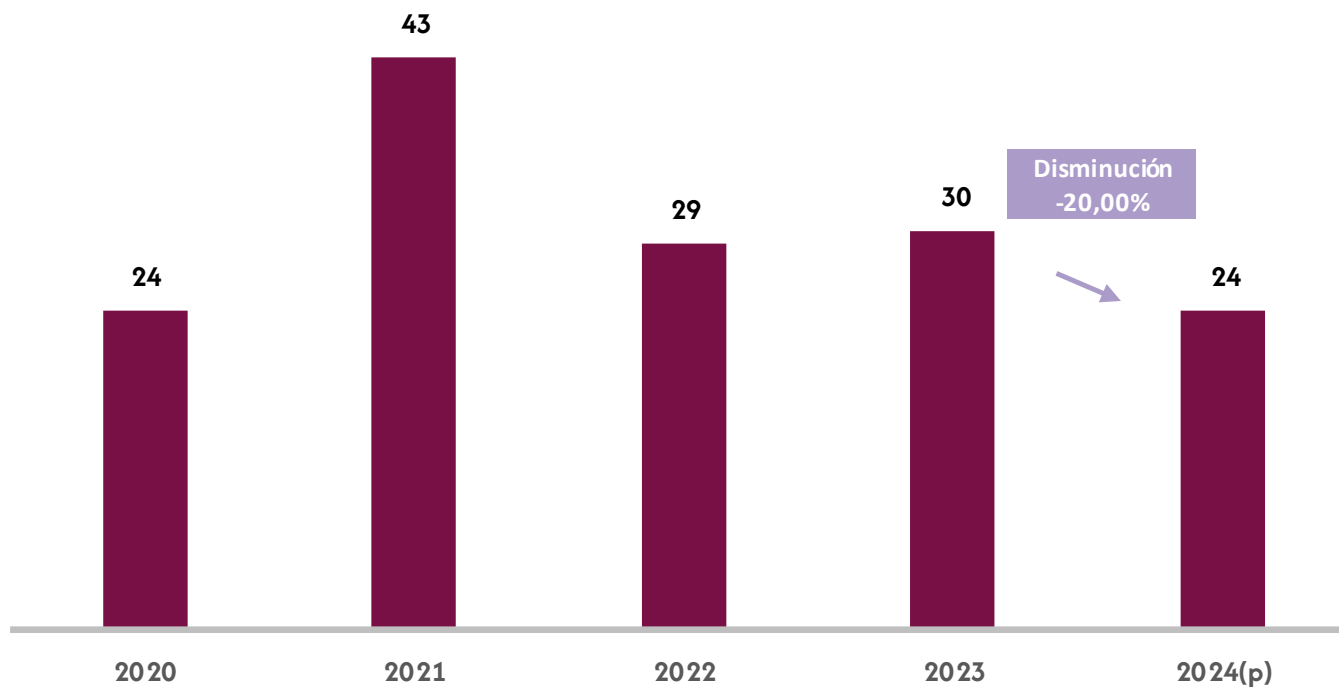
(p): Información preliminar actualizada a diciembre del 2024.

RAPTO

Gráfico N° 41

BOLIVIA: DENUNCIAS POR RAPTO A MUJERES, POR AÑO, 2020 - 2024^(p)

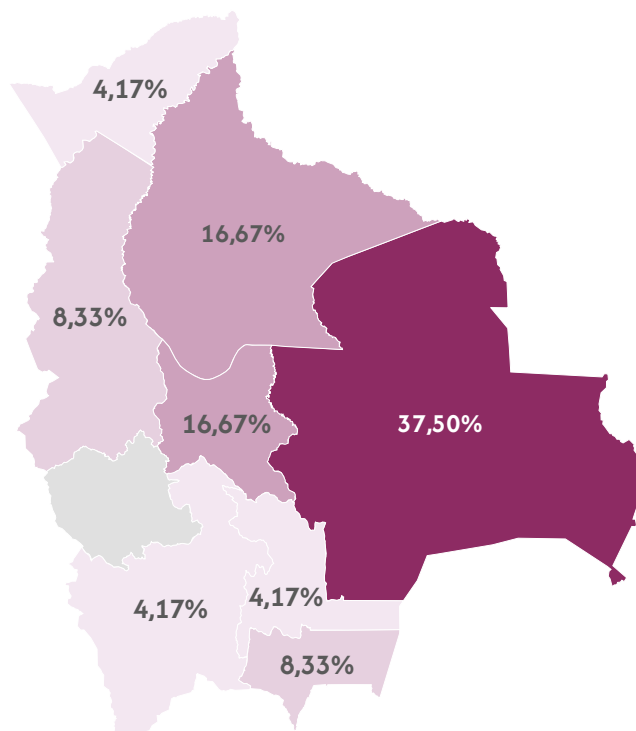
(En número)



Elaboración: OBSCD.

Fuente: Policía Boliviana.

(p): Información preliminar actualizada a diciembre del 2024.

Gráfico N° 42**BOLIVIA: DISTRIBUCIÓN DE DENUNCIAS POR RAPTO A MUJERES, SEGÚN DEPARTAMENTO, 2024^(p)****(En porcentaje)**

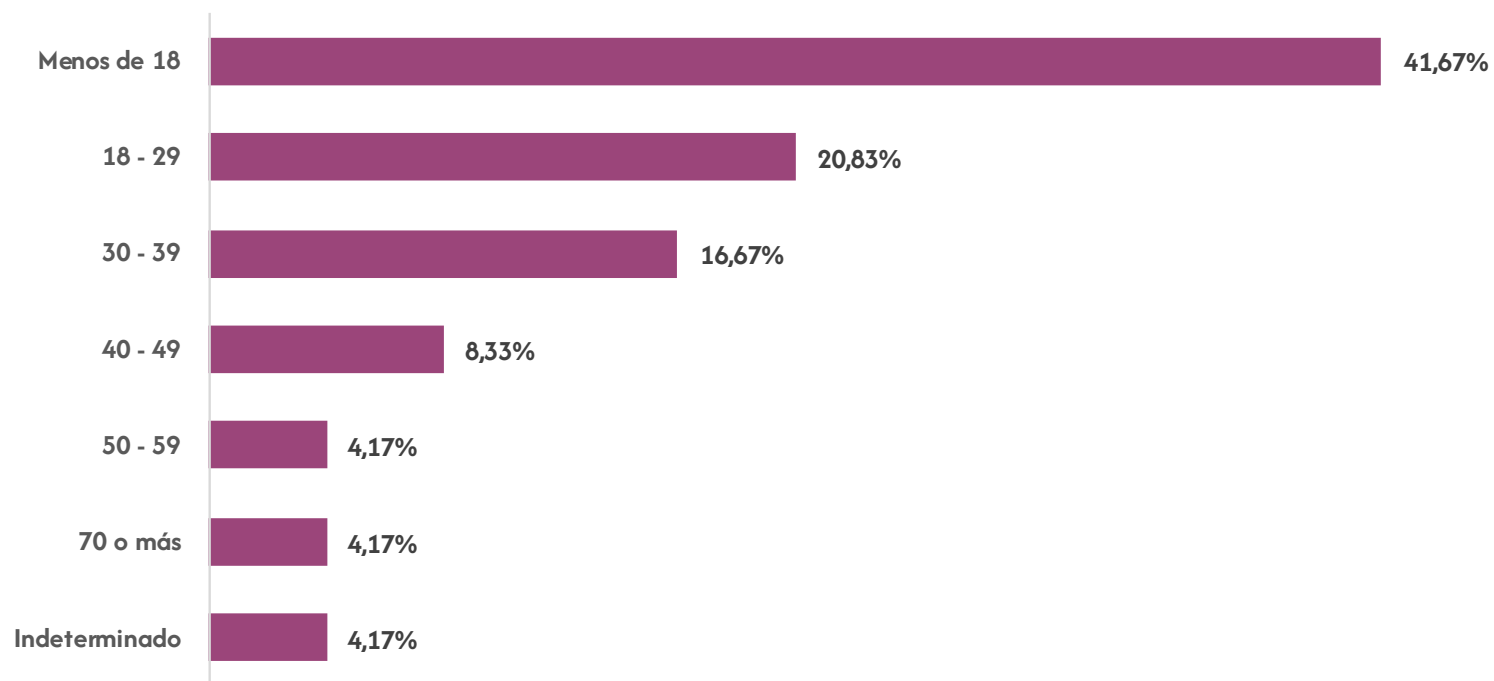
Elaboración: OBSCD.

Fuente: Policía Boliviana.

(p): Información preliminar actualizada a diciembre del 2024.

Gráfico N° 43

BOLIVIA: DISTRIBUCIÓN DE DENUNCIAS POR RAPTO A MUJERES, SEGÚN GRUPO DE EDAD DE LA VÍCTIMA, 2024^(p)
(En porcentaje)



Elaboración: OBSCD.

Fuente: Policía Boliviana.

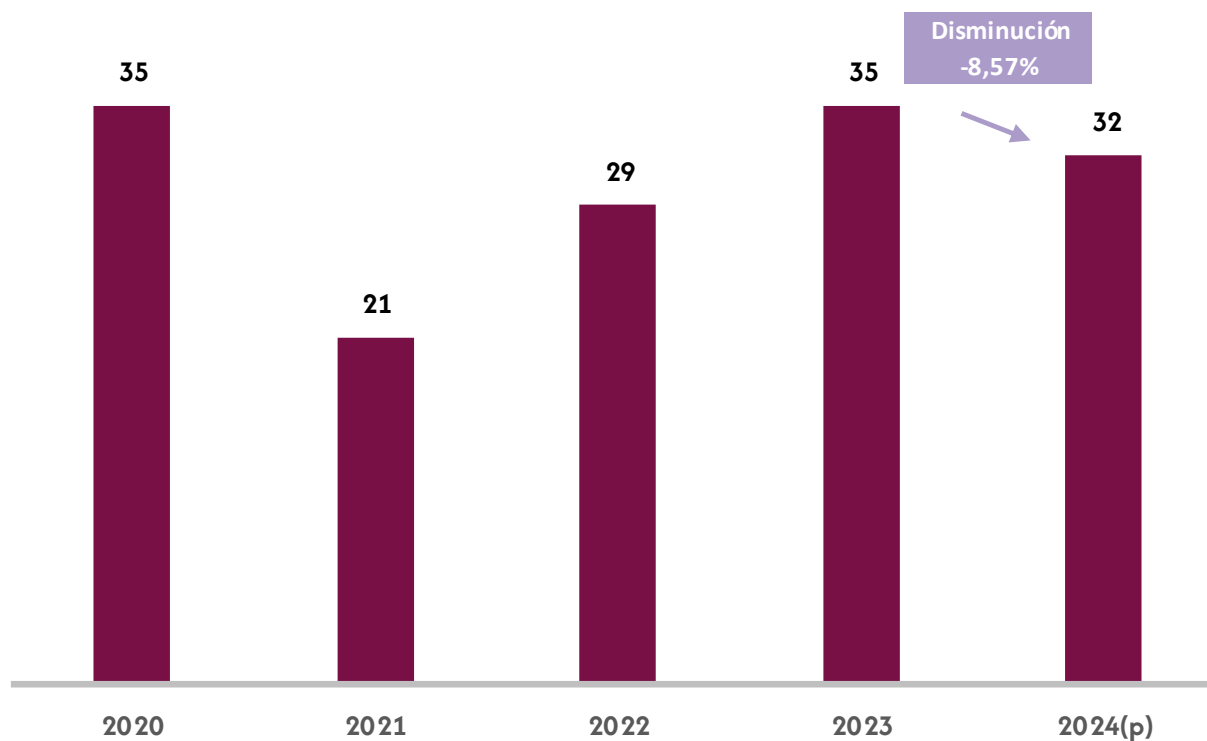
(p): Información preliminar actualizada a diciembre del 2024.

PROXENETISMO

Gráfico N° 44

BOLIVIA: DENUNCIAS POR PROXENETISMO A MUJERES, POR AÑO, 2020 - 2024^(p)

(En número)



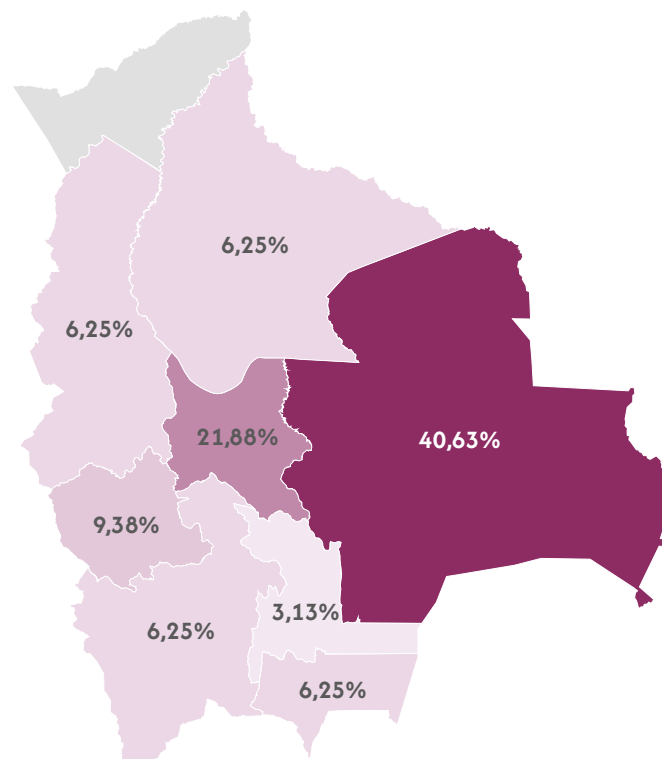
Elaboración: OBSCD.

Fuente: Policía Boliviana.

(p): Información preliminar actualizada a diciembre del 2024.

Gráfico N° 45

BOLIVIA: DISTRIBUCIÓN DE DENUNCIAS POR PROXENETISMO A MUJERES, SEGÚN DEPARTAMENTO, 2024^(p)
(En porcentaje)



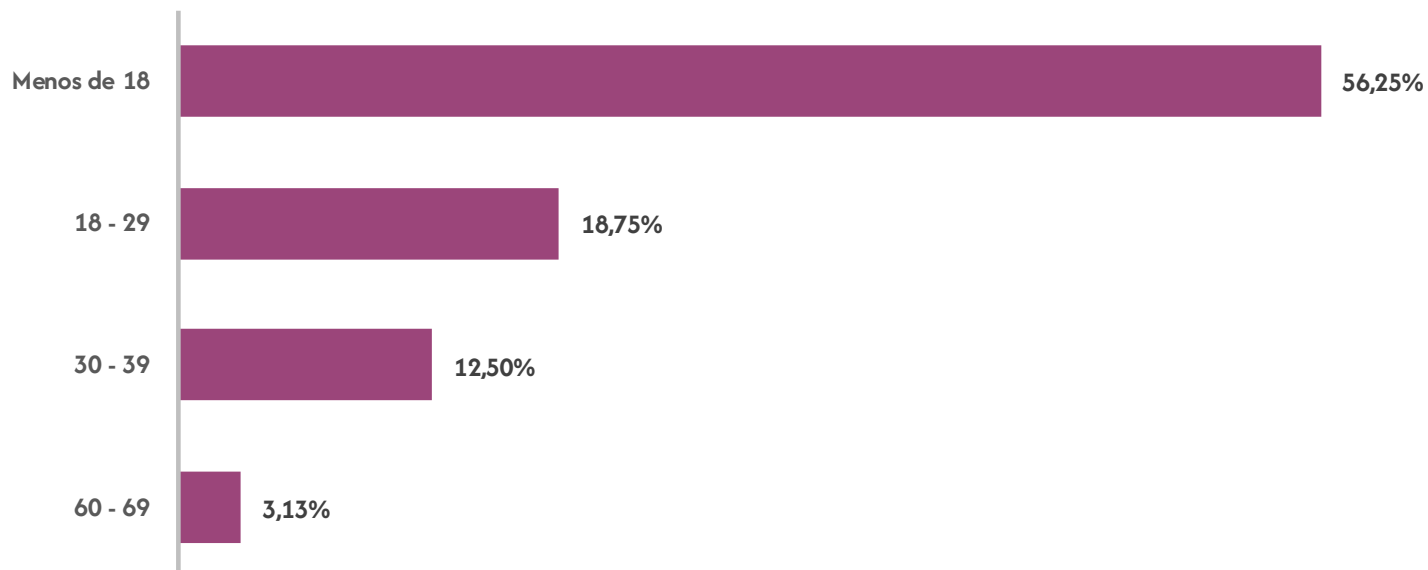
Elaboración: OBSCD.

Fuente: Policía Boliviana.

(p): Información preliminar actualizada a diciembre del 2024.

Gráfico N° 46

BOLIVIA: DISTRIBUCIÓN DE DENUNCIAS POR PROXENETISMO A MUJERES, SEGÚN GRUPO DE EDAD DE LA VÍCTIMA, 2024^(p)
(En porcentaje)



Elaboración: OBSCD.

Fuente: Policía Boliviana.

(p): Información preliminar actualizada a diciembre del 2024.

#CifrasQueCuidanVidas



BICENTENARIO DE
BOLIVIA



OBSCD
OBSERVATORIO BOLIVIANO DE SEGURIDAD
CIUDADANA Y LUCHA CONTRA LAS DROGAS



ESTADO PLURINACIONAL DE
BOLIVIA
MINISTERIO
DE GOBIERNO

La Paz, marzo de 2025

Boletín N° 7

Warmi CIFRAS

**Delitos de alta vulnerabilidad
contra la mujer**



obsacd.mingobierno.gob.bo



/OBSCDoficial