


# SINIESTROS VIALES



OBSERVATORIO BOLIVIANO DE SEGURIDAD  
CIUDADANA Y LUCHA CONTRA LAS DROGAS

# SINIESTROS VIALES



El “Boletín de estadísticas de siniestros viales” tiene el objetivo de mostrar de manera comprensible información estadística relacionada a los hechos y accidentes de tránsito. En este sentido el Observatorio Boliviano de Seguridad Ciudadana y Lucha Contra las Drogas

(OBSCD) expone las características particulares de estos sucesos, con el fin de ofrecer a la población una perspectiva de la tendencia, localización, tipo de hecho, rasgos de los heridos y muertos en el corto plazo.

HECHOS Y ACCIDENTES DE TRÁNSITO.....	4
PERSONAS HERIDAS EN HECHOS Y ACCIDENTES DE TRÁNSITO.....	12
PERSONAS MUERTAS EN HECHOS Y ACCIDENTES DE TRÁNSITO.....	20
GLOSARIO.....	28

# ÍNDICE

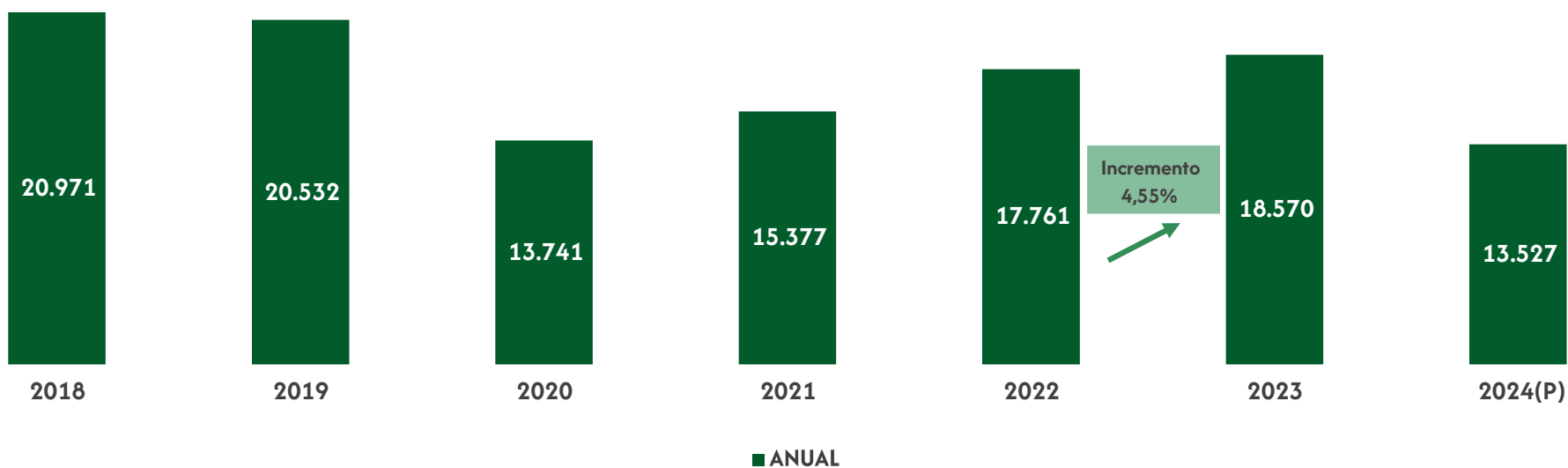
## HECHOS Y ACCIDENTES DE TRÁNSITO

El total de hechos y accidentes de tránsito en la gestión 2023 fue de 18.570. Entre 2022 y 2023, se observó un incremento del 4,55% en la cantidad de hechos y accidentes de tránsito.

### Gráfico N°. 1

BOLIVIA: HECHOS Y ACCIDENTES DE TRÁNSITO, POR AÑO, 2018 - 2024<sup>(p)</sup>

(En número)



Elaboración: OBSCD.

Fuente: Policía Boliviana.

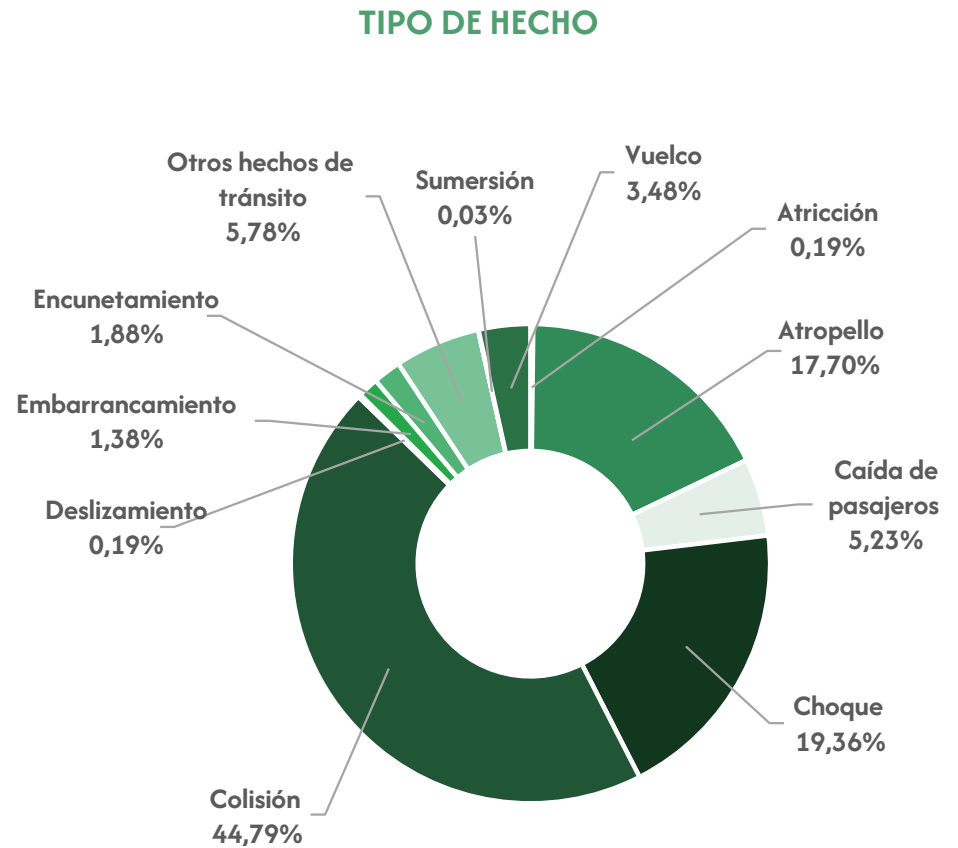
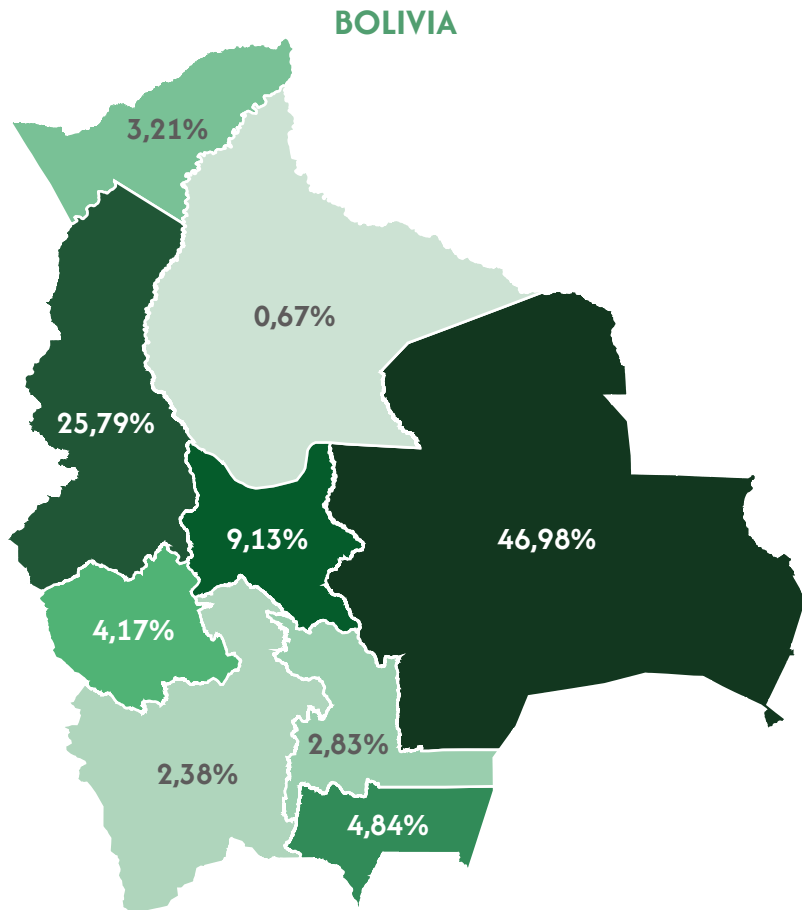
(p): Información preliminar actualizada a septiembre 2024.



**Gráfico N°. 2**

**BOLIVIA: HECHOS Y ACCIDENTES DE TRÁNSITO, POR DEPARTAMENTO Y TIPO DE HECHO, 2023**

(En porcentaje)

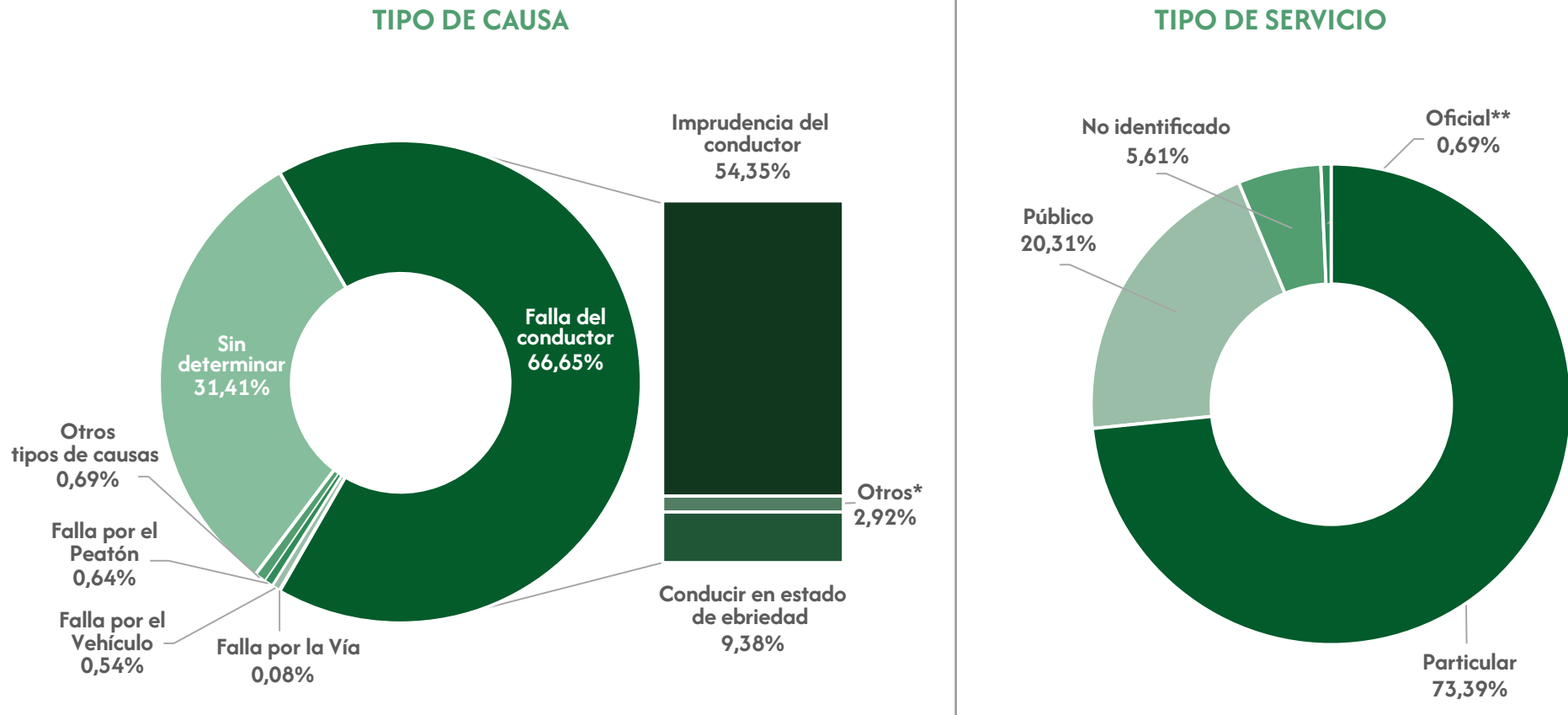


Elaboración: OBSCD.  
Fuente: Policía Boliviana.

**Gráfico N°. 3**

BOLIVIA: HECHOS Y ACCIDENTES DE TRÁNSITO, POR TIPO DE CAUSA Y TIPO DE SERVICIO, 2023

(En porcentaje)



Elaboración: OBSCD.

Fuente: Policía Boliviana.

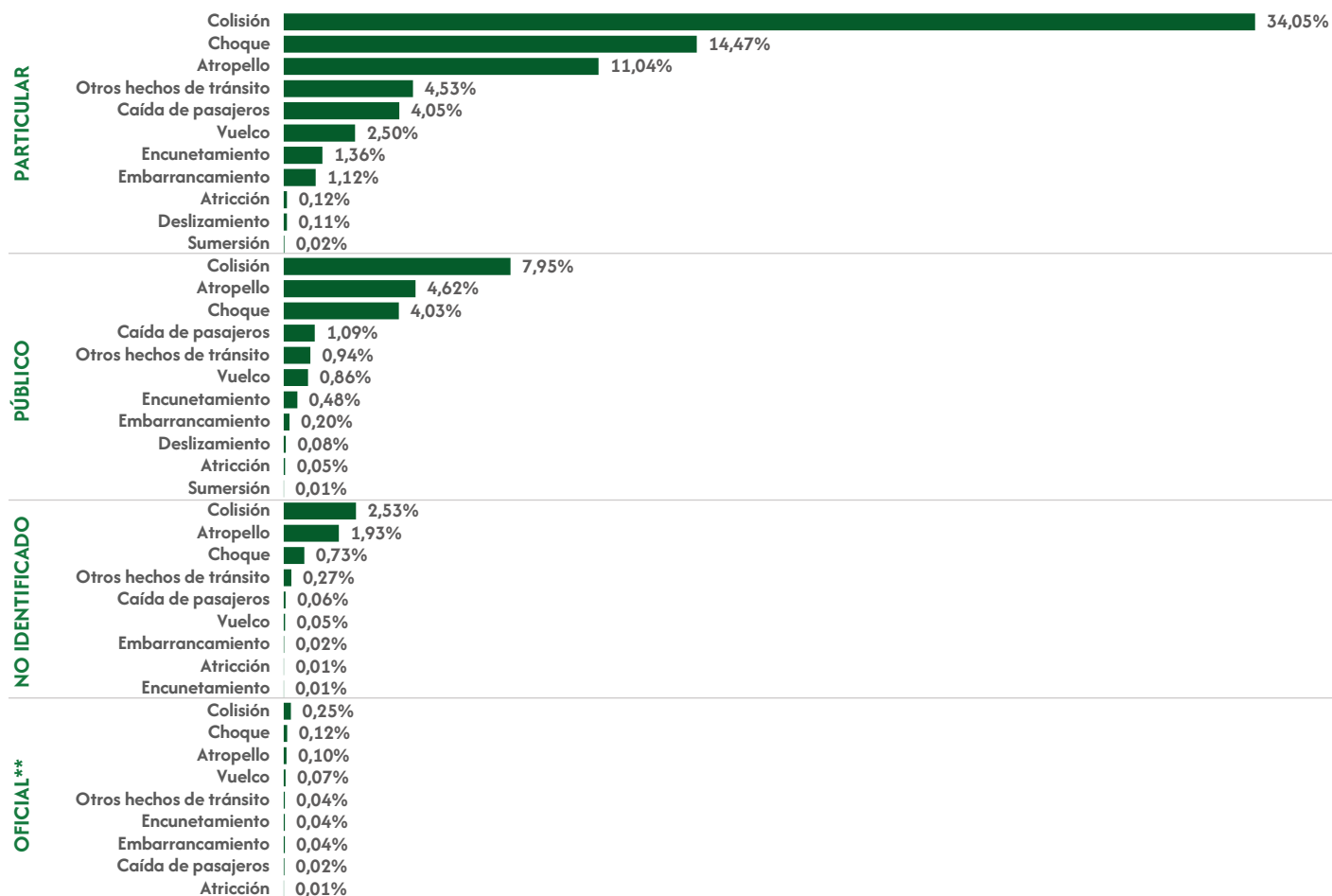
(\*): Incluye No acatar disposiciones de tránsito, Exceso de velocidad, Exceso de carga.

(\*\*): Automotores destinados al servicio de entidades públicas.

## Gráfico N°. 4

BOLIVIA: HECHOS Y ACCIDENTES DE TRÁNSITO, POR TIPO DE HECHO, SEGÚN TIPO DE SERVICIO, 2023

(En porcentaje)



Elaboración: OBSCD.

Fuente: Policía Boliviana.

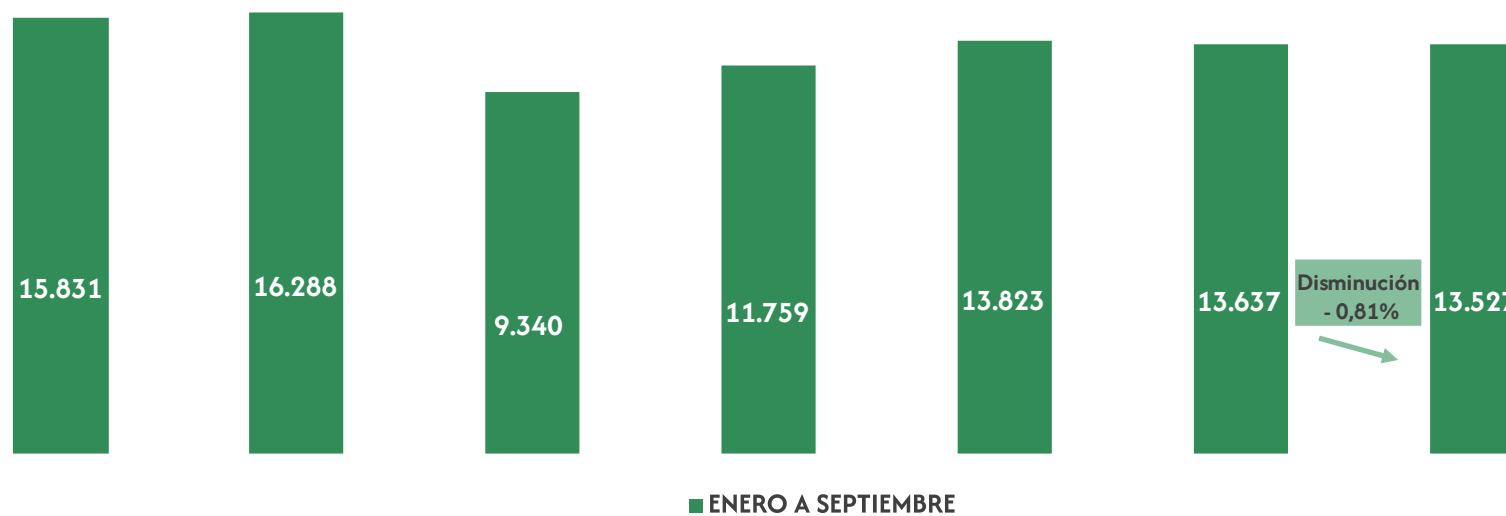
(\*\*): Automotores destinados al servicio de entidades públicas.

En la gestión 2023, se registraron 13.637 hechos y accidentes de tránsito al tercer trimestre (enero a septiembre), mientras que en 2024 se contabilizaron 13.527, lo que representa una disminución del 0,81% en comparación con silmilar periodo.

### Gráfico N°. 5

BOLIVIA: HECHOS Y ACCIDENTES DE TRÁNSITO, DE ENERO A SEPTIEMBRE, POR AÑO, 2018 - 2024<sup>(p)</sup>

(En número)



Elaboración: OBSCD.

Fuente: Policía Boliviana.

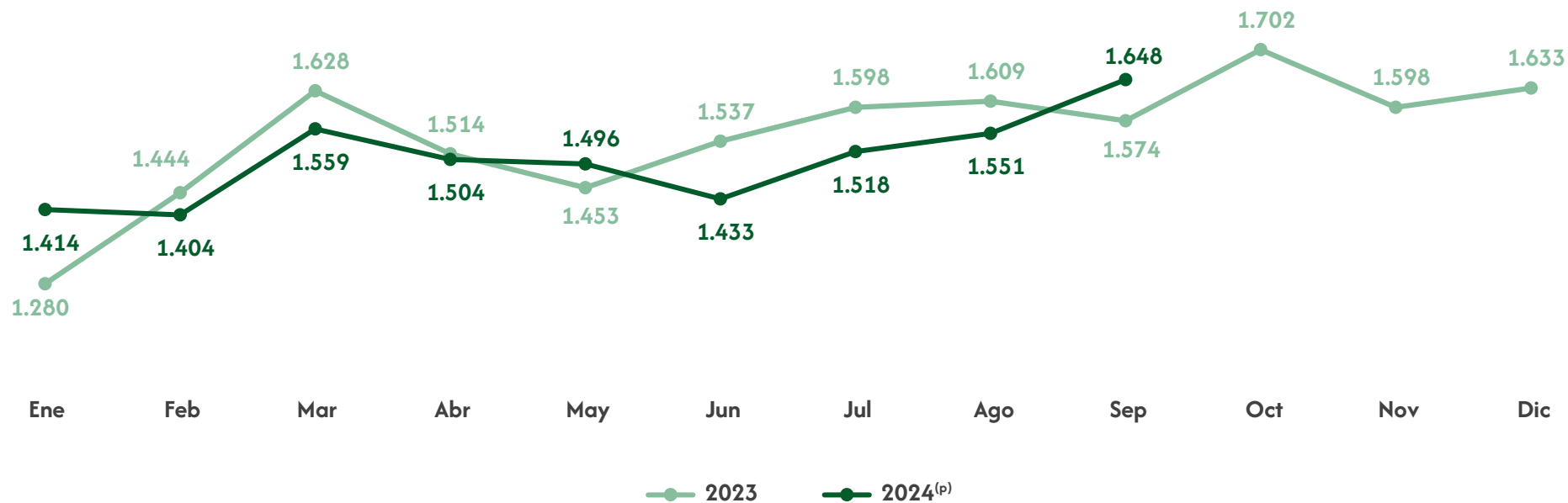
(p): Información preliminar actualizada a septiembre 2024.

El total de hechos y accidentes de tránsito registrados en septiembre de 2024 fue de 1.648, lo que representa un incremento del 6,25% en comparación con el mes anterior (agosto de 2024), cuando se registraron 1.551 casos. Asimismo, se observa un incremento del 4,70% respecto al mismo mes del año anterior.

### Gráfico N°. 6

BOLIVIA: HECHOS Y ACCIDENTES DE TRÁNSITO, POR MES, 2023 - 2024<sup>(p)</sup>

(En número)



Elaboración: OBSCD.

Fuente: Policía Boliviana.

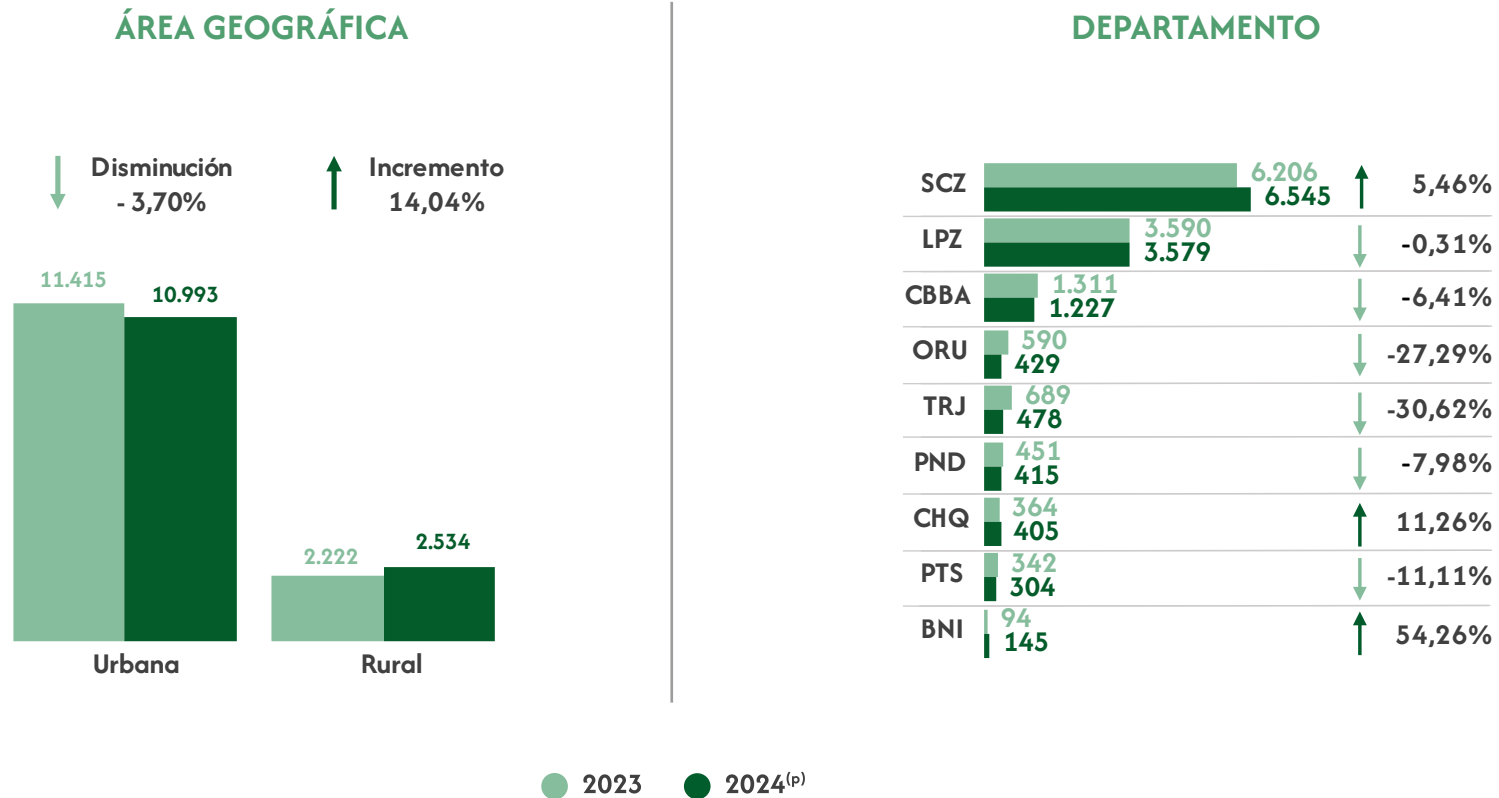
(p): Información preliminar actualizada a septiembre 2024.

**Gráfico N°. 7**

**BOLIVIA: HECHOS Y ACCIDENTES DE TRÁNSITO, POR ÁREA GEOGRÁFICA Y DEPARTAMENTO**

ENERO A SEPTIEMBRE, 2023 - 2024<sup>(p)</sup>

(En número y porcentaje)



Elaboración: OBSCD.

Fuente: Policía Boliviana.

(p): Información preliminar actualizada a septiembre 2024.

**Gráfico N°. 8**

BOLIVIA: HECHOS Y ACCIDENTES DE TRÁNSITO, POR TIPO DE HECHO Y TIPO DE CAUSA

ENERO A SEPTIEMBRE, 2023 - 2024<sup>(p)</sup>

(En número y porcentaje)

**TIPO DE HECHO**

TIPO DE HECHO	2023	2024 <sup>(p)</sup>	Cambio (%)
Colisión	6.116	6.090	-0,43%
Choque	2.587	2.613	1,01%
Atropello	2.435	2.554	4,89%
Otros hechos de tránsito	842	619	-26,48%
Caída de pasajeros	698	724	3,72%
Vuelco	470	427	-9,15%
Encunetamiento	258	244	-5,43%
Embarrancamiento	180	186	3,33%
Deslizamiento	23	37	60,87%
Atricción	25	32	28,00%
Sumersión	3	1	-66,67%

**TIPO DE CAUSA**

TIPO DE CAUSA	2023	2024 <sup>(p)</sup>	Cambio (%)
Falla Conductor	9.146	8.879	-2,92%
Sin determinar	4.208	4.431	5,30%
Falla por el Peatón	86	125	45,35%
Falla por el Vehículo	78	46	-41,03%
Otros	107	37	-65,42%
Falla por la Vía	12	9	-25,00%

● 2023 ● 2024<sup>(p)</sup>

Elaboración: OBSCD.

Fuente: Policía Boliviana.

(p): Información preliminar actualizada a septiembre 2024.



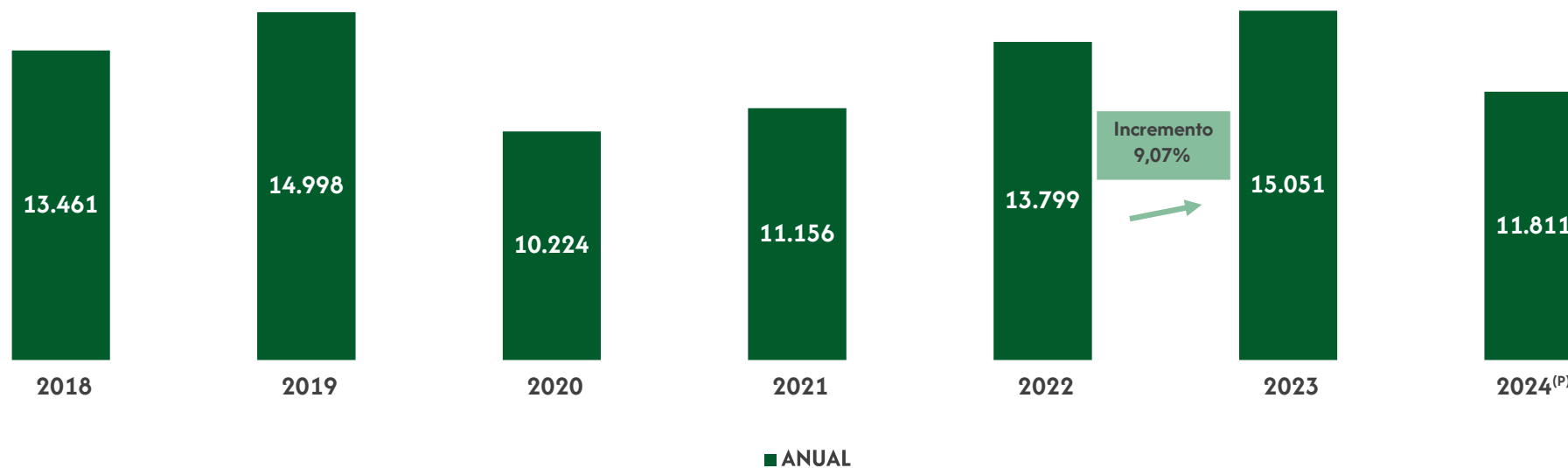
## PERSONAS HERIDAS EN HECHOS Y ACCIDENTES DE TRÁNSITO

El total de personas heridas en la gestión 2023 fue de 15.051. Entre 2022 y 2023, se observó un incremento del 9,07% en la cantidad de personas heridas.

### Gráfico N°. 9

BOLIVIA: PERSONAS HERIDAS EN HECHOS Y ACCIDENTES DE TRÁNSITO, POR AÑO, 2018 - 2024<sup>(p)</sup>

(En número)



Elaboración: OBSCD.

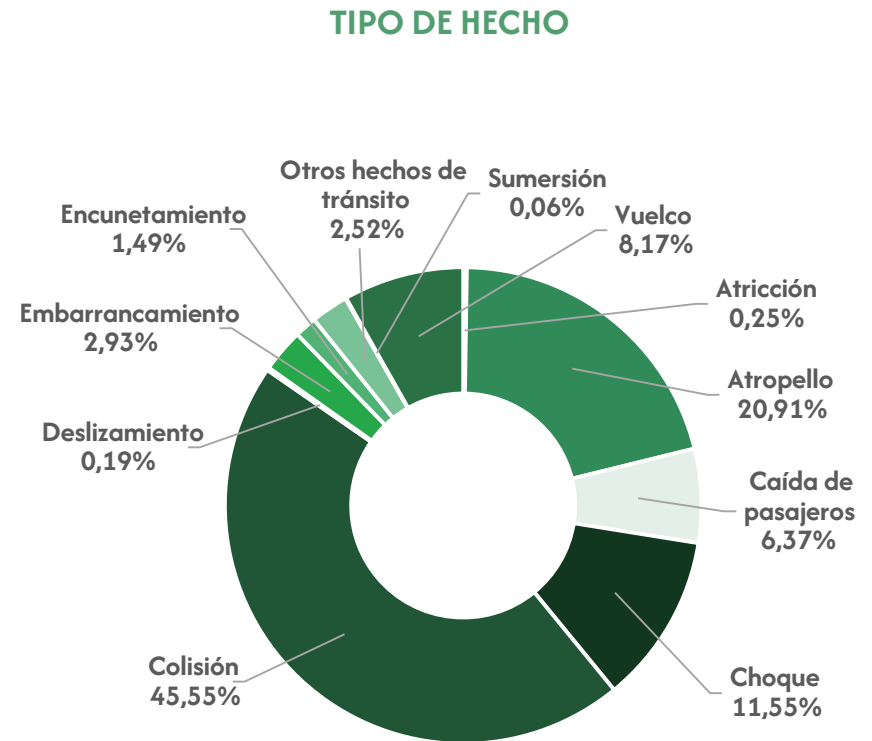
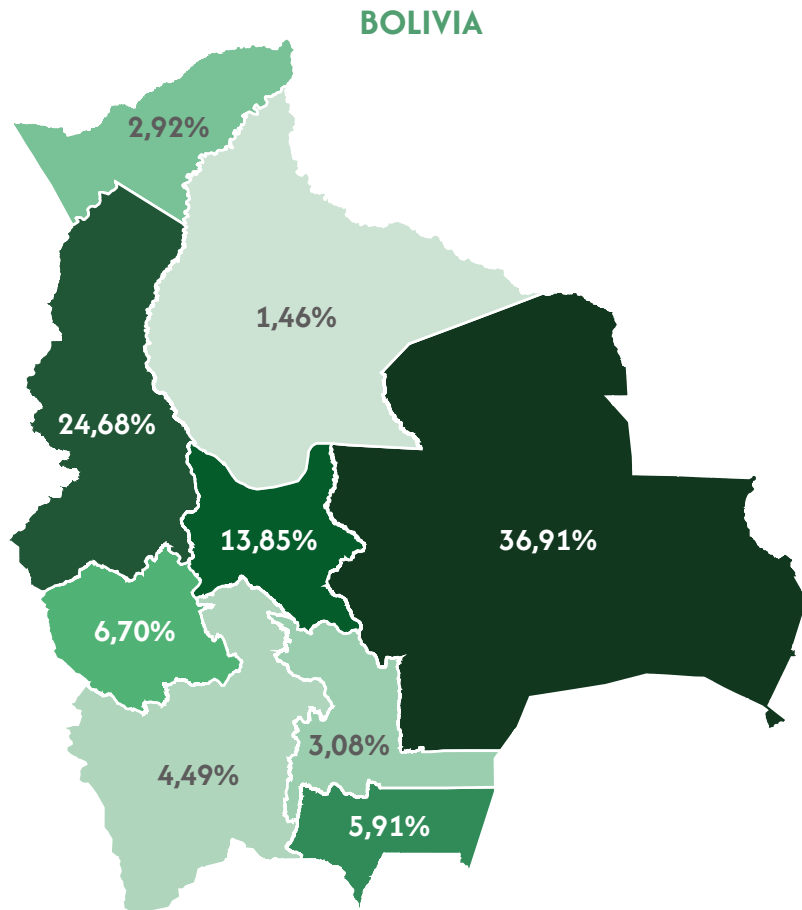
Fuente: Policía Boliviana.

(p): Información preliminar actualizada a septiembre 2024.

**Gráfico N°. 10**

BOLIVIA: PERSONAS HERIDAS EN HECHOS Y ACCIDENTES DE TRÁNSITO, POR DEPARTAMENTO Y TIPO DE HECHO, 2023

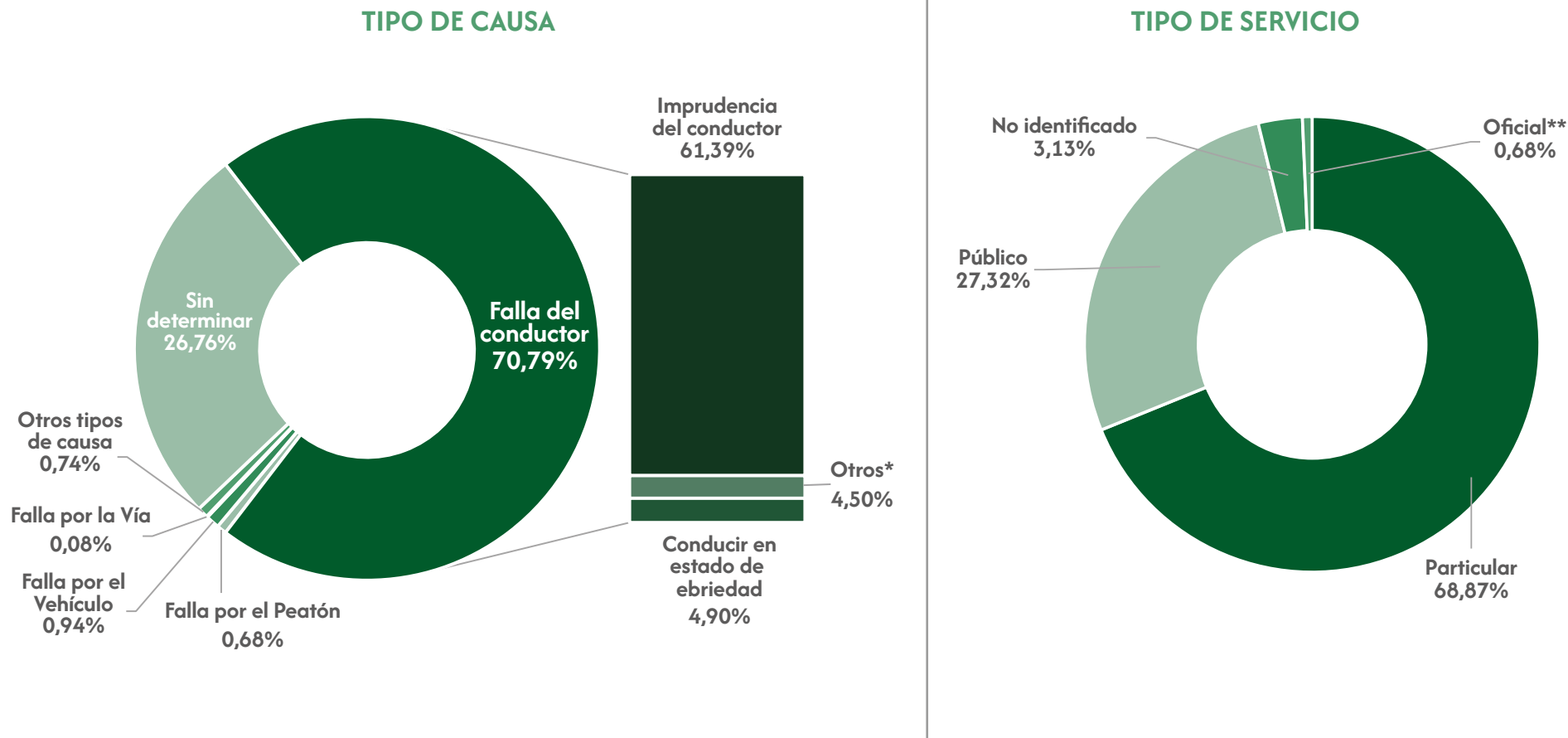
(En porcentaje)



Elaboración: OBSCD.  
Fuente: Policía Boliviana.

**Gráfico N°. 11**

BOLIVIA: PERSONAS HERIDAS EN HECHOS Y ACCIDENTES DE TRÁNSITO, POR TIPO DE CAUSA Y TIPO DE SERVICIO, 2023  
(En porcentaje)



Elaboración: OBSCD.

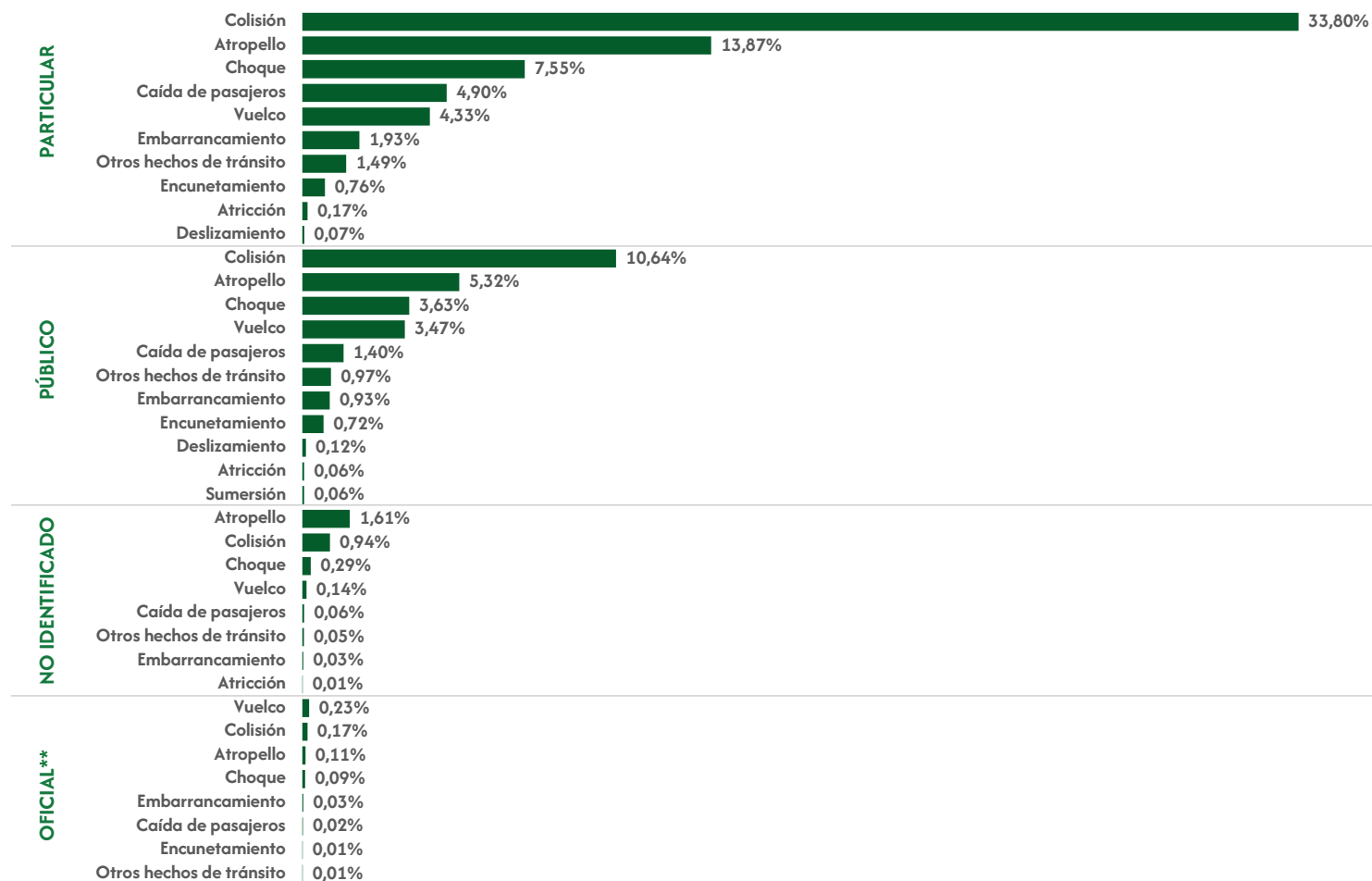
Fuente: Policía Boliviana.

(\*): Incluye No acatar disposiciones de tránsito, Exceso de velocidad, Exceso de carga.

(\*\*): Automotores destinados al servicio de entidades públicas.

## Gráfico N°. 12

BOLIVIA: PERSONAS HERIDAS EN HECHOS Y ACCIDENTES DE TRÁNSITO, POR TIPO DE HECHO, SEGÚN TIPO DE SERVICIO, 2023  
(En porcentaje)



Elaboración: OBSCD.

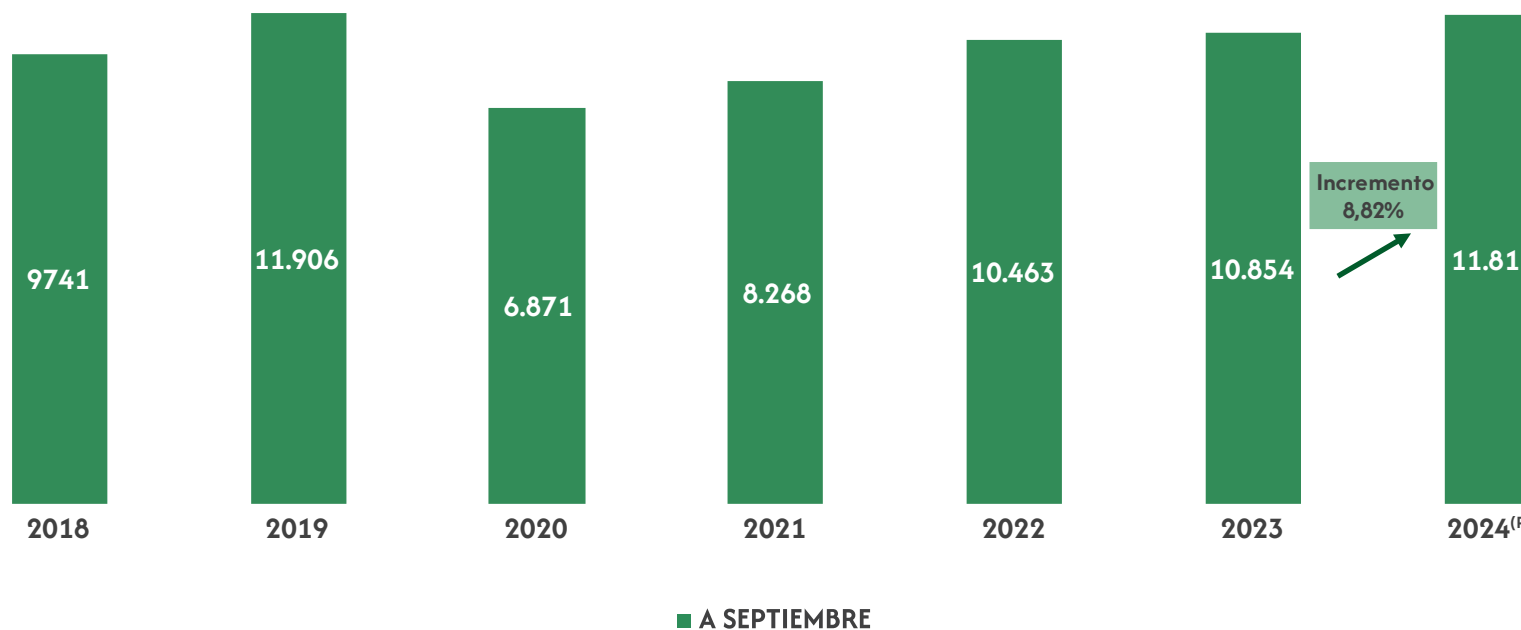
Fuente: Policía Boliviana.

(\*\*): Automotores destinados al servicio de entidades públicas.

En la gestión 2023, se registraron 10.854 personas heridas al tercer trimestre (enero a septiembre), mientras que en 2024 se contabilizaron 11.811, lo que representa un incremento del 8,82% en comparación con similar periodo.

### Gráfico N°. 13

BOLIVIA: PERSONAS HERIDAS EN HECHOS Y ACCIDENTES DE TRÁNSITO, COMPARATIVO DE ENERO A SEPTIEMBRE, POR AÑO, 2018 - 2024<sup>(p)</sup>  
(En número)



Elaboración: OBSCD.

Fuente: Policía Boliviana.

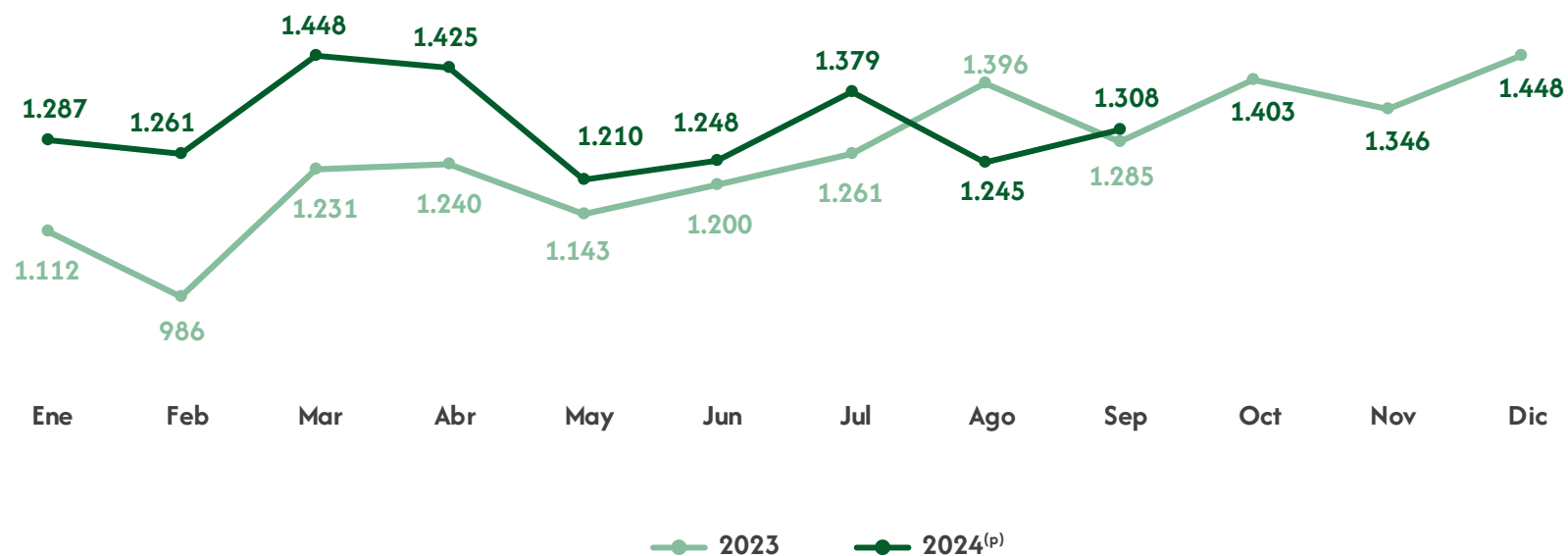
(p): Información preliminar actualizada a septiembre 2024.

El total de personas heridas registrados en septiembre de 2024 fue de 1.308, lo que representa un incremento del 5,06% en comparación con el mes anterior (agosto de 2024), cuando se registraron 1.245 casos. Asimismo, se observa un incremento del 1,79% respecto al mismo periodo del año anterior.

### Gráfico N°. 14

BOLIVIA: PERSONAS HERIDAS EN HECHOS Y ACCIDENTES DE TRÁNSITO, POR MES, 2023 - 2024<sup>(p)</sup>

(En número)



Elaboración: OBSCD.

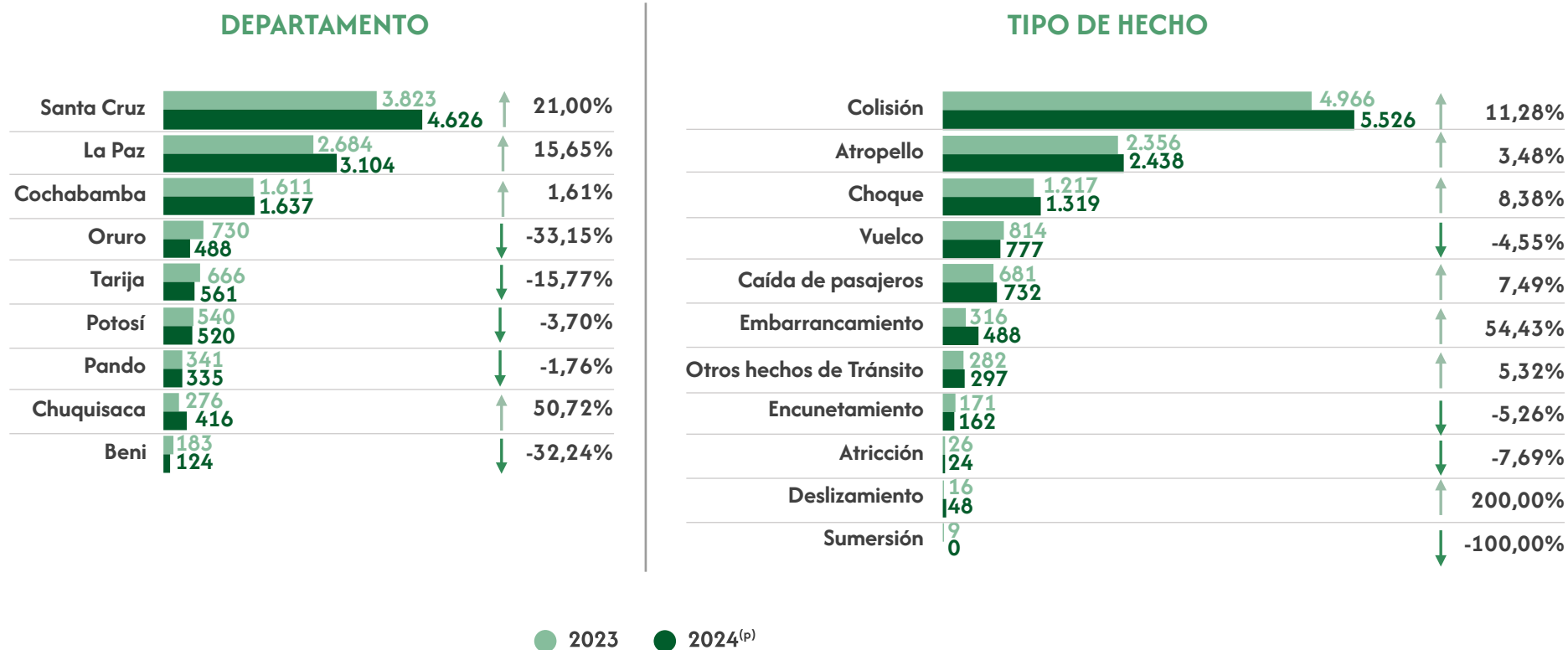
Fuente: Policía Boliviana.

(p): Información preliminar actualizada a septiembre 2024.

Gráfico N°. 15

BOLIVIA: PERSONAS HERIDAS EN HECHOS Y ACCIDENTES DE TRÁNSITO, POR DEPARTAMENTO Y TIPO DE HECHO, ENERO A SEPTIEMBRE, 2023 - 2024<sup>(p)</sup>

(En número y porcentaje)



Elaboración: OBSCD.

Fuente: Policía Boliviana.

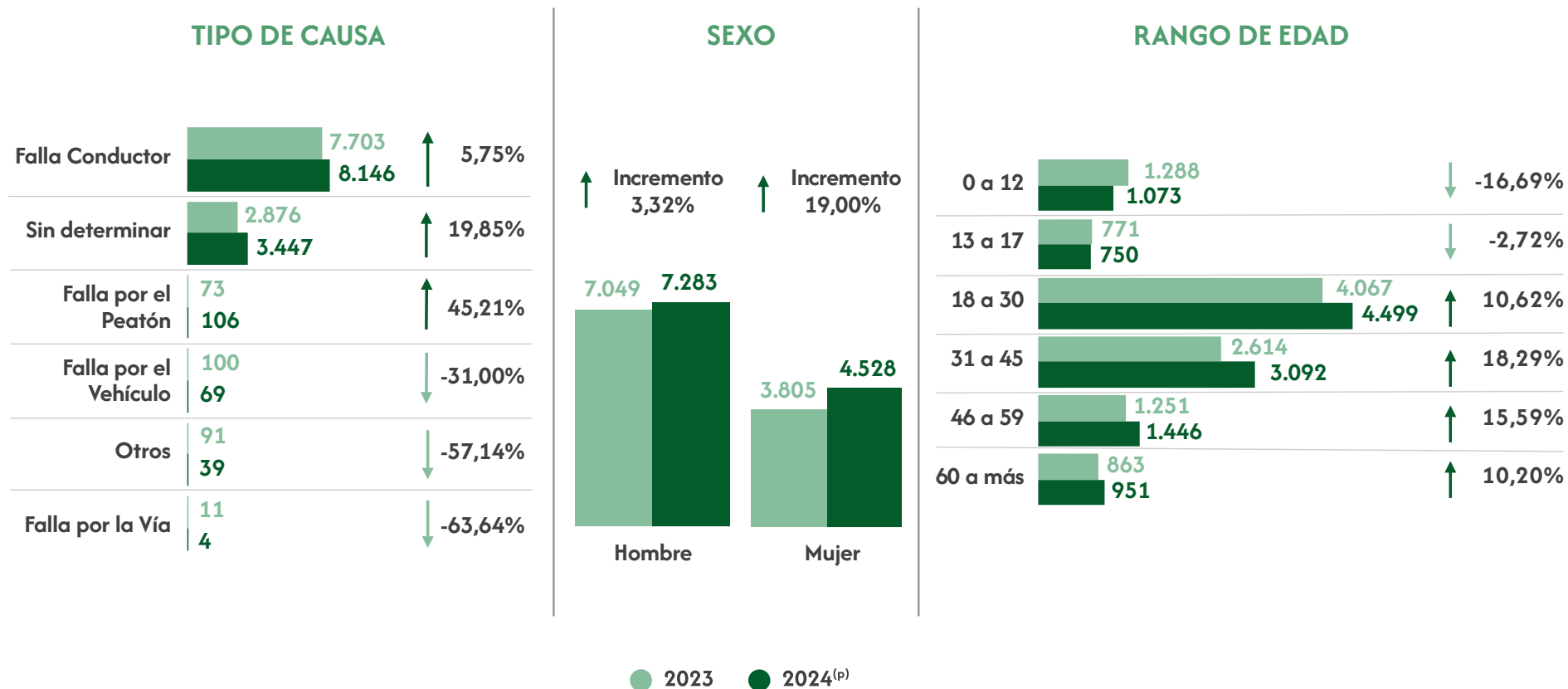
(p): Información preliminar actualizada a septiembre 2024.



**Gráfico N°. 16**

BOLIVIA: PERSONAS HERIDAS EN HECHOS Y ACCIDENTES DE TRÁNSITO, POR TIPO DE CAUSA, SEXO Y RANGO DE EDAD, ENERO A SEPTIEMBRE, 2023 - 2024<sup>(p)</sup>

(En número y porcentaje)



Elaboración: OBSCD.

Fuente: Policía Boliviana.

(p): Información preliminar actualizada a septiembre 2024.

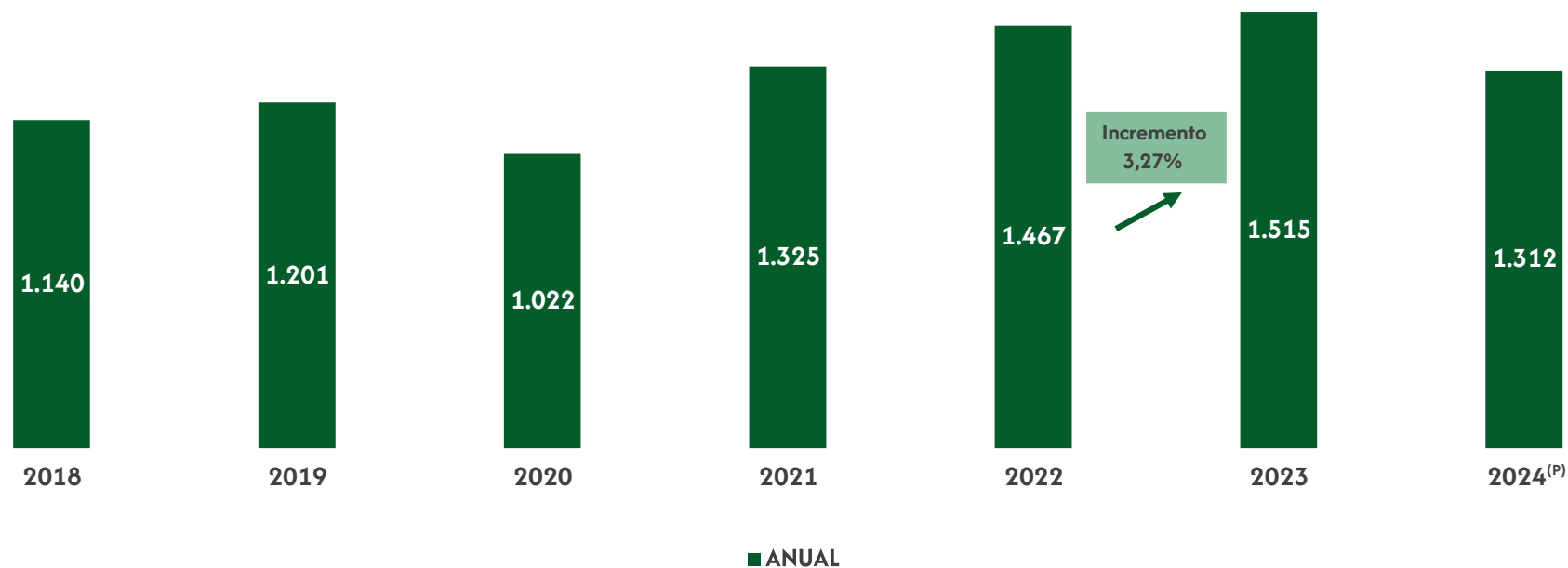
## PERSONAS MUERTAS EN HECHOS Y ACCIDENTES DE TRÁNSITO

El total de personas muertas en la gestión 2023 fue de 1.515. Entre 2022 y 2023, se observó un incremento del 3,27% en la cantidad de personas muertas.

### Gráfico N°. 17

BOLIVIA: PERSONAS MUERTAS EN HECHOS Y ACCIDENTES DE TRÁNSITO, POR AÑO, 2018 - 2024<sup>(p)</sup>

(En número)



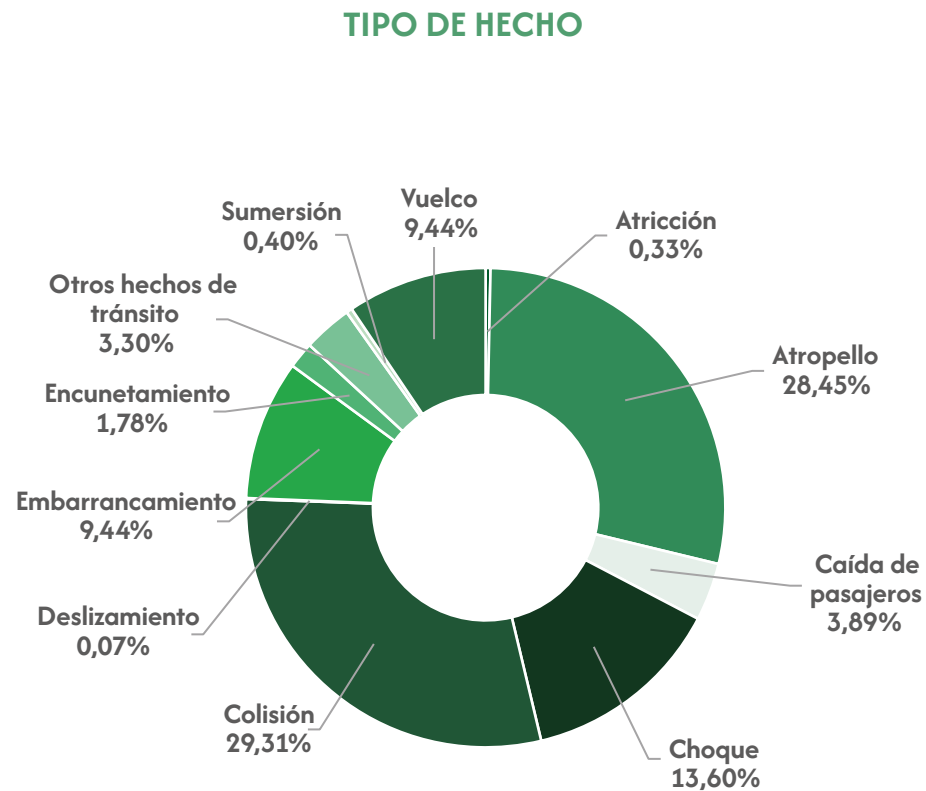
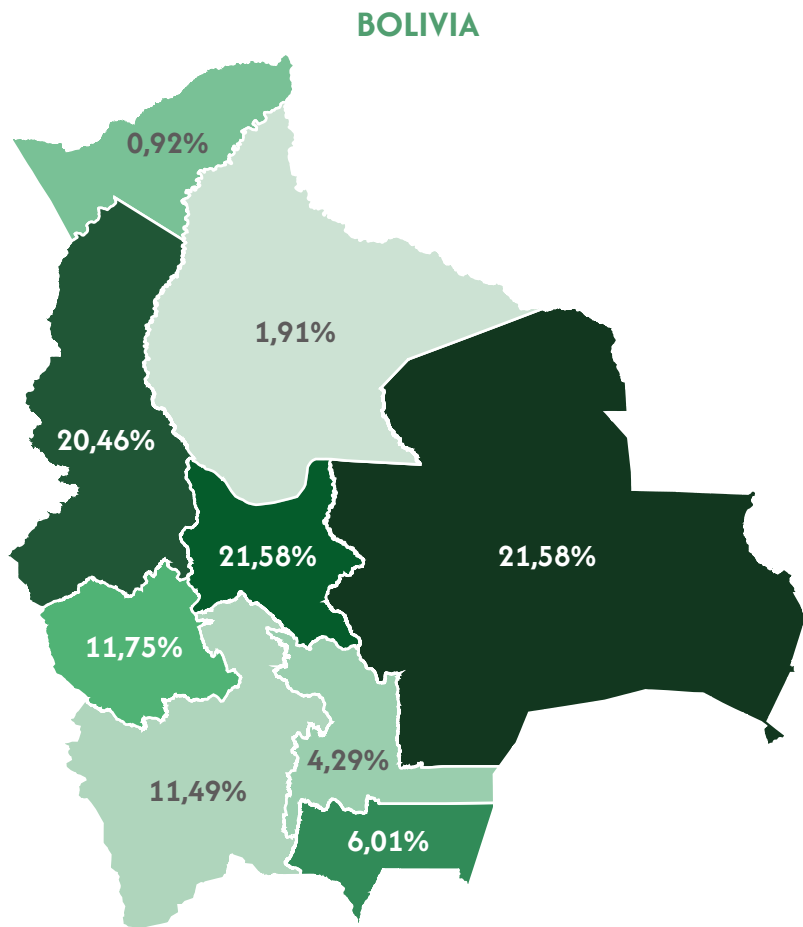
Elaboración: OBSCD.

Fuente: Policía Boliviana.

(p): Información preliminar actualizada a septiembre 2024.

**Gráfico N°. 18**

**BOLIVIA: PERSONAS MUERTAS EN HECHOS Y ACCIDENTES DE TRÁNSITO, POR DEPARTAMENTO Y TIPO DE HECHO, 2023**  
(En porcentaje)

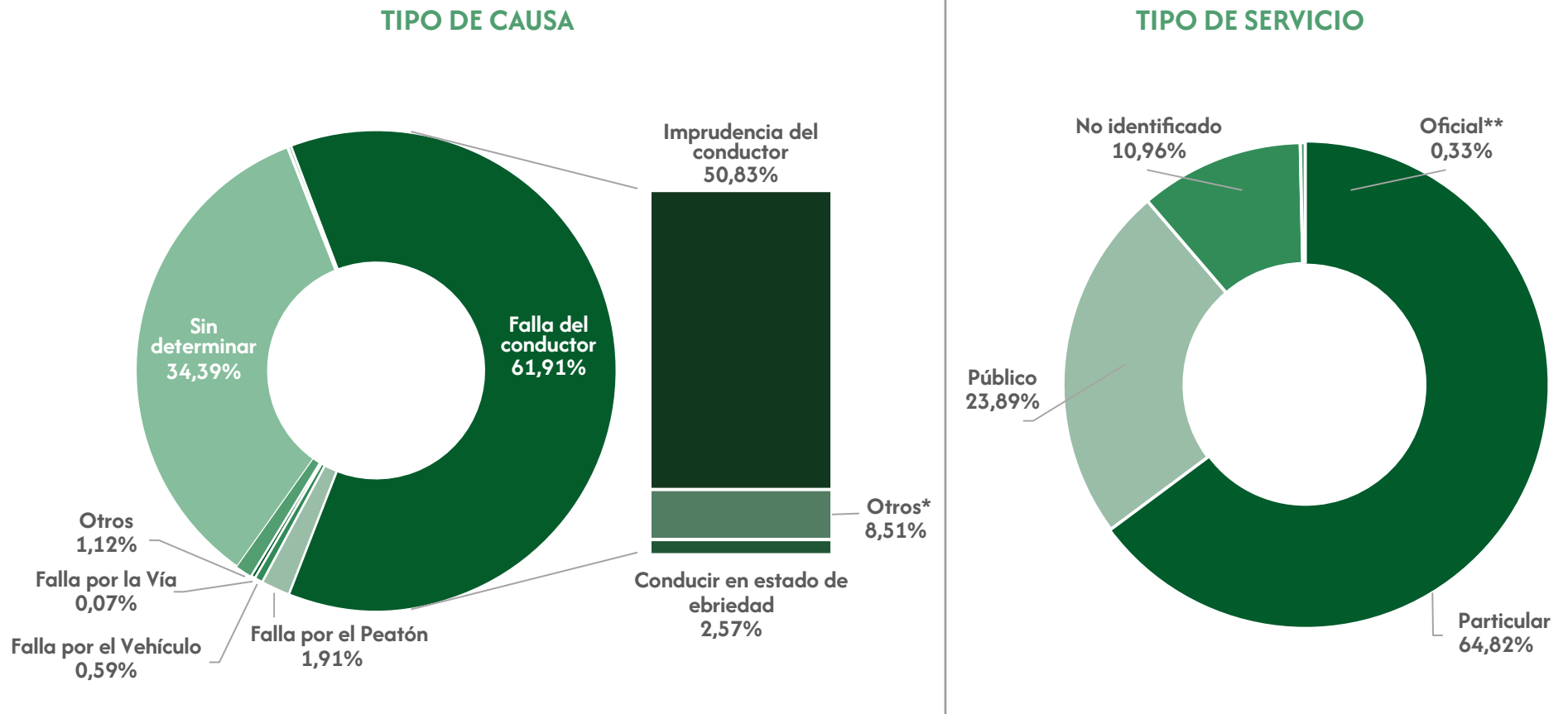


Elaboración: OBSCD.  
Fuente: Policía Boliviana.

**Gráfico N°. 19**

BOLIVIA: PERSONAS MUERTAS EN HECHOS Y ACCIDENTES DE TRÁNSITO, POR TIPO DE CAUSA Y TIPO DE SERVICIO, 2023

(En porcentaje)



Elaboración: OBSCD.

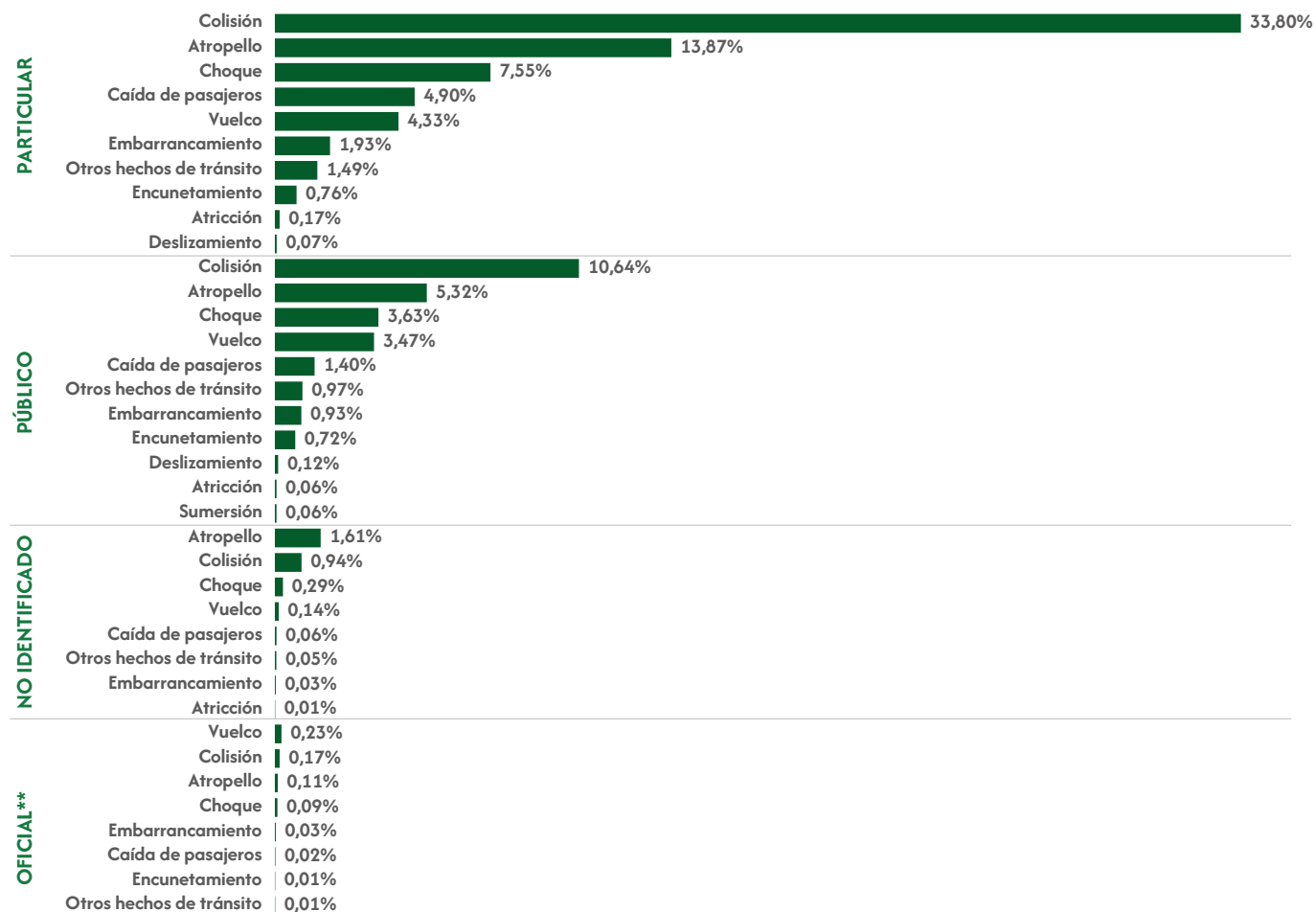
Fuente: Policía Boliviana.

(\*): Incluye No acatar disposiciones de tránsito, Exceso de velocidad, Exceso de carga.

(\*\*): Automotores destinados al servicio de entidades públicas.

## Gráfico N°. 20

BOLIVIA: PERSONAS MUERTAS EN HECHOS Y ACCIDENTES DE TRÁNSITO, POR TIPO DE HECHO, SEGÚN TIPO DE SERVICIO, 2023  
(En porcentaje)



Elaboración: OBSCD.

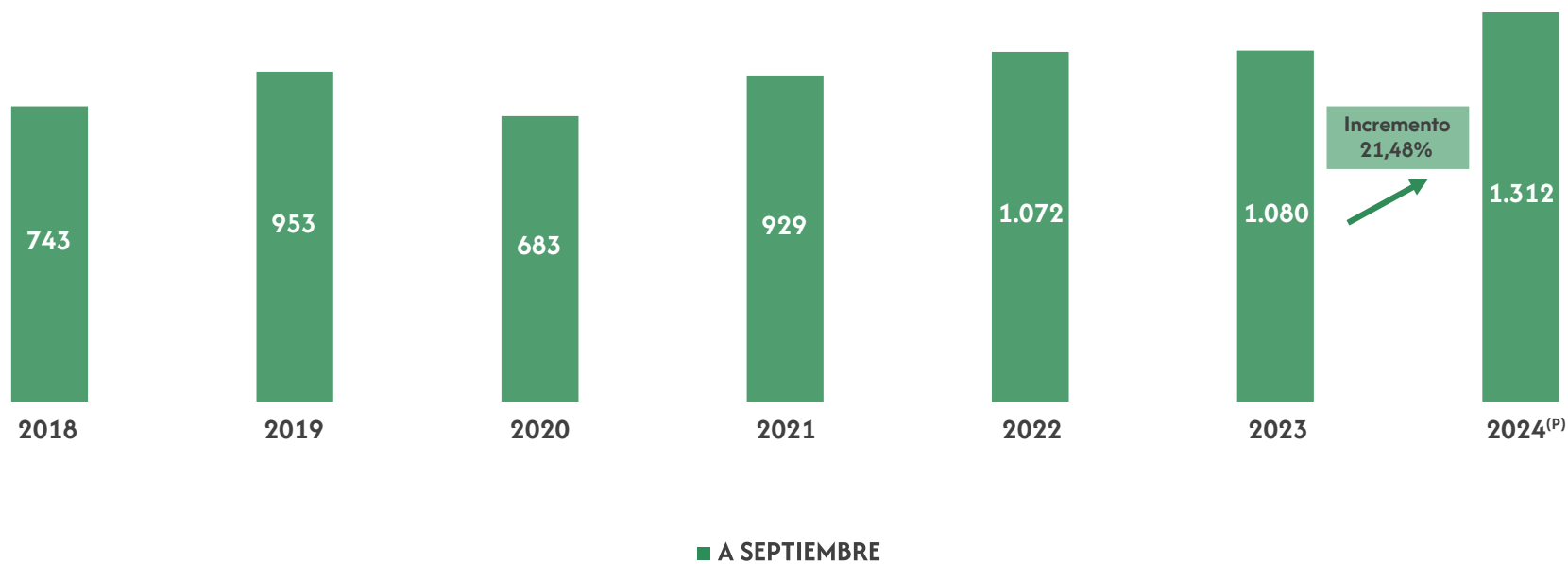
Fuente: Policía Boliviana.

(\*\*): Automotores destinados al servicio de entidades públicas.

En la gestión 2023, se registraron 1.080 personas muertas al tercer trimestre (enero a septiembre), mientras que en 2024 se contabilizaron 1.312, lo que representa un incremento del 21,48% en comparación con similar periodo.

### Gráfico N°. 21

BOLIVIA: PERSONAS MUERTAS EN HECHOS Y ACCIDENTES DE TRÁNSITO, COMPARATIVO DE ENERO A SEPTIEMBRE, POR AÑO, 2018 - 2024<sup>(p)</sup>  
(En número)



Elaboración: OBSCD.

Fuente: Policía Boliviana.

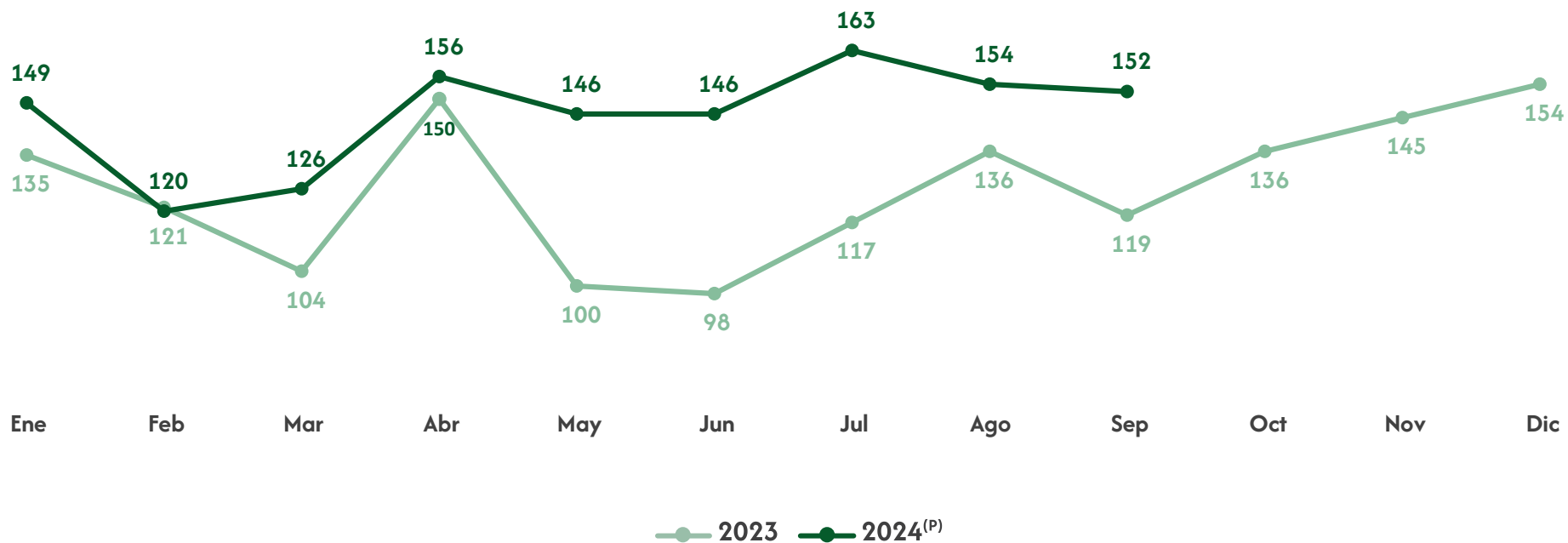
(p): Información preliminar actualizada a septiembre 2024.

El total de personas muertas registradas en septiembre de 2024 fue de 152, lo que representa una disminución del 1,30% en comparación con el mes anterior (agosto de 2024), cuando se registraron 154 casos. Asimismo, se observa un incremento del 27,73% respecto al mismo mes del año anterior.

### Gráfico N°. 22

BOLIVIA: PERSONAS MUERTAS EN HECHOS Y ACCIDENTES DE TRÁNSITO, POR MES, 2023 - 2024<sup>(p)</sup>

(En número)



Elaboración: OBSCD.

Fuente: Policía Boliviana.

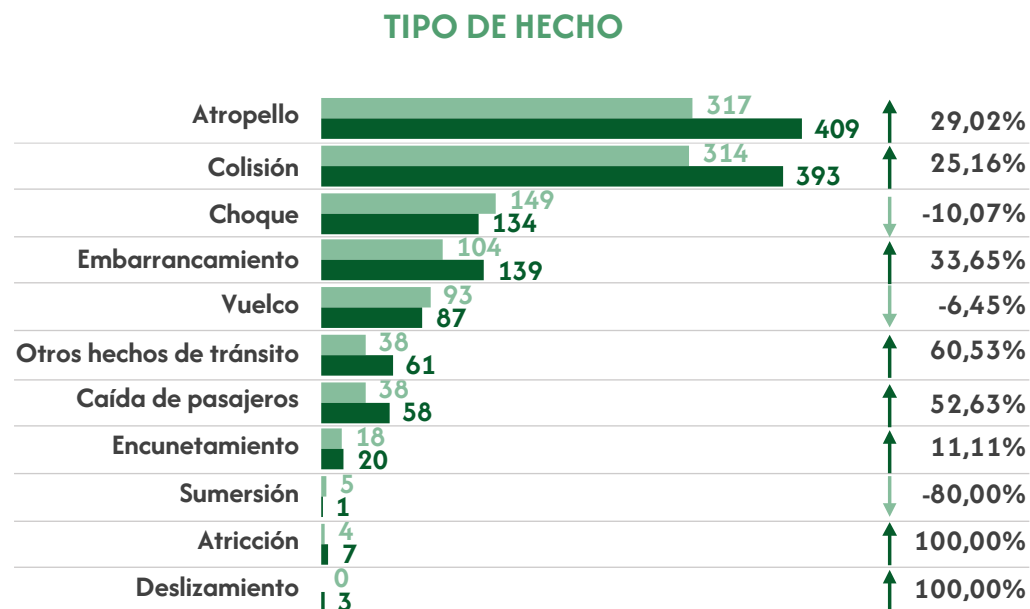
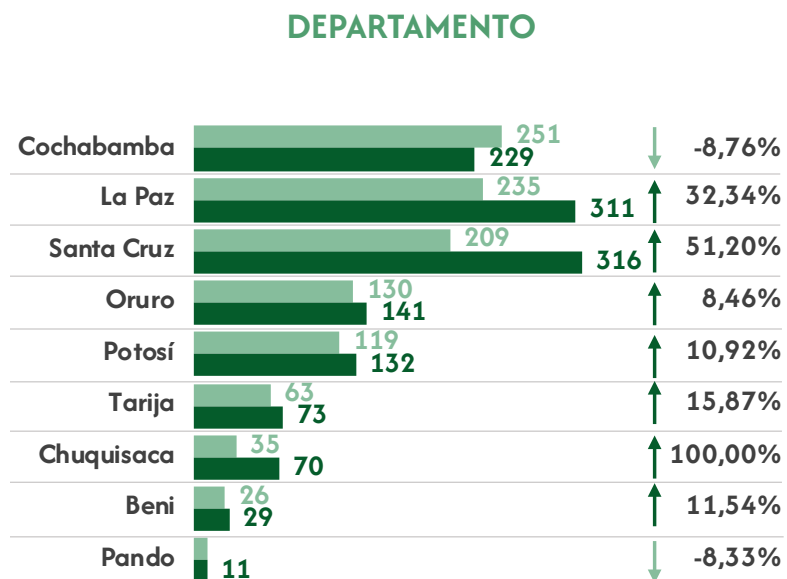
(p): Información preliminar actualizada a septiembre 2024.



**Gráfico N°. 23**

BOLIVIA: PERSONAS MUERTAS EN HECHOS Y ACCIDENTES DE TRÁNSITO, POR DEPARTAMENTO Y TIPO DE HECHO, ENERO A SEPTIEMBRE, 2023 - 2024<sup>(p)</sup>

(En número y porcentaje)



● 2023 ● 2024<sup>(P)</sup>

Elaboración: OBSCD.

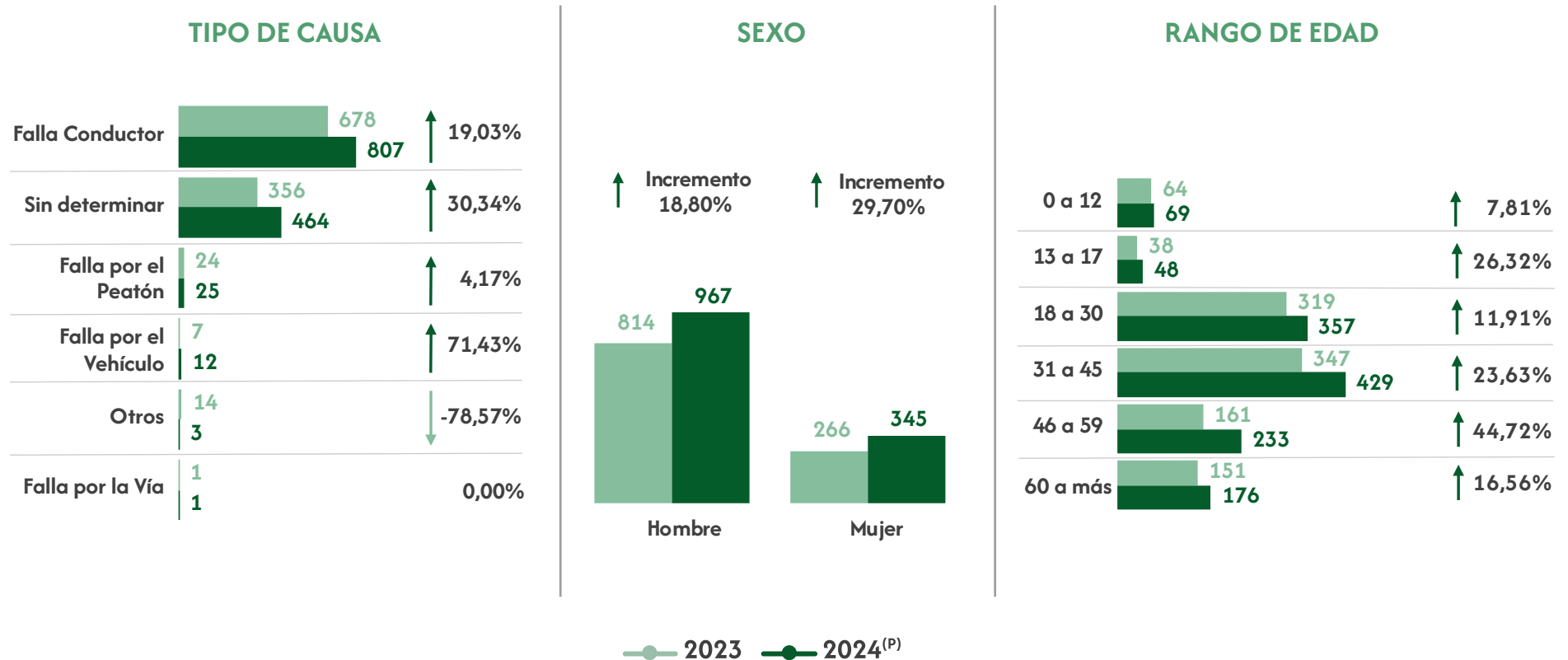
Fuente: Policía Boliviana.

(p): Información preliminar actualizada a septiembre 2024.

**Gráfico N°. 24**

BOLIVIA: PERSONAS MUERTAS EN HECHOS Y ACCIDENTES DE TRÁNSITO, POR TIPO DE CAUSA, SEXO Y RANGO DE EDAD, ENERO A SEPTIEMBRE, 2023 - 2024<sup>(p)</sup>

(En número y porcentaje)



Elaboración: OBSCD.

Fuente: Policía Boliviana.

(p): Información preliminar actualizada a septiembre 2024.

## GLOSARIO

---

### Atricción

Accidente causado por uno o más vehículos en movimiento que resulte en el aplastamiento de una persona.

### Atropello

Accidente en el que un vehículo impacta a una persona o semoviente que se encuentra en la vía pública.

### Caída de pasajeros

Accidente en el que uno o más pasajeros caen de un vehículo en movimiento, ya sea dentro del mismo o hacia fuera.

### Choque

Impacto de un vehículo en movimiento con otro estacionado o sin conductor, o con un objeto físico.

### Colisión

Impacto entre dos o más vehículos en movimiento.

### Deslizamiento

Accidente en el que un vehículo pierde tracción y se desliza sobre la carretera.

### Embarrancamiento

Situación en la que un vehículo cae o se desliza por un barranco o terreno inclinado.

### Encunetamiento

Cuando un vehículo queda atrapado, encajado o atascado en una cuneta, borde o zanja de una carretera.

### Otros hechos de tránsito

Clasificación que abarca cualquier tipo de incidente de tránsito que no se ajuste a las categorías específicas mencionadas anteriormente.

### Sumersión

Accidente en el que un vehículo cae y queda sumergido en un cuerpo de agua, como ríos, lagos, etc.

### Vuelco

Accidente en el que un vehículo pierde estabilidad y se voltea o gira sobre sí mismo (exceso de velocidad).

# #CifrasQueCuidanVidas

La Paz, diciembre de 2024

Boletín N° 6

**OBSCD**  
OBSERVATORIO BOLIVIANO DE SEGURIDAD  
CIUDADANA Y LUCHA CONTRA LAS DROGAS



ESTADO PLURINACIONAL DE  
**BOLIVIA**

MINISTERIO  
DE GOBIERNO

## Siniestros viales



[obsacd.mingobierno.gob.bo](https://obsacd.mingobierno.gob.bo)



/OBSCDoficial