



DELITOS CONTRA LA VIDA

DELITOS CONTRA LA VIDA

El boletín "Delitos contra la vida" tiene como objetivo mostrar de manera comprensible información estadística relacionada a este grupo de delitos, el cual está compuesto por:

- Asesinato
- Femicidio
- Homicidio
- Infanticidio
- Parricidio

En ese sentido, el Observatorio Boliviano de Seguridad Ciudadana y Lucha Contra las Drogas (OBSCD) expone diferentes características con el fin de ofrecer a la población una perspectiva de la tendencia, tipo de delito, rangos etarios de la víctima y localización.

GRÁFICOS

POR AÑO.....	<u>03</u>
POR DEPARTAMENTO Y GRUPO DE DELITO.....	<u>04</u>
POR MES.....	<u>05</u>
POR GRUPO DE DELITO Y DEPARTAMENTO.....	<u>06</u>
POR EDAD DE LA VÍCTIMA.....	<u>07</u>

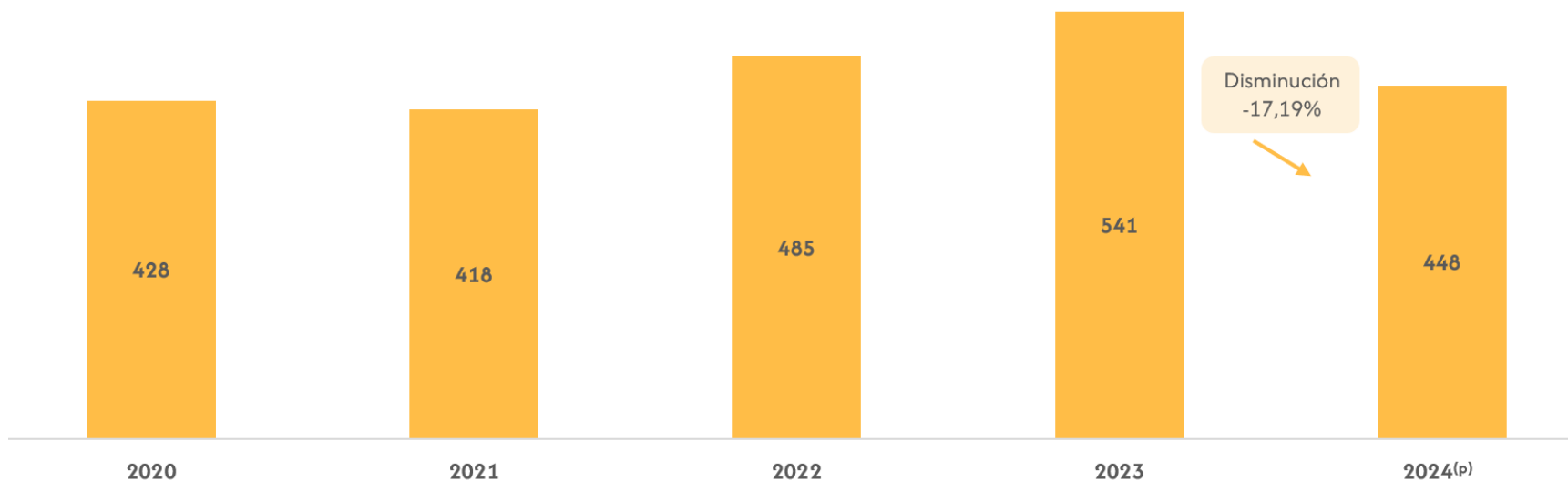
DENUNCIAS DE DELITOS CONTRA LA VIDA

El total de denuncias de delitos Contra la Vida en la gestión 2024 fue de 448, realizando la comparación con el año 2023 donde se registró 541 denuncias, se presenta una disminución del 17,19%, siendo la mayor disminución de denuncias en los últimos 5 años.

Gráfico N° 1

BOLIVIA: DENUNCIAS DE DELITOS CONTRA LA VIDA⁽¹⁾, POR AÑO, 2020 - 2024^(p)

(En número)



Elaboración: OBSCD.

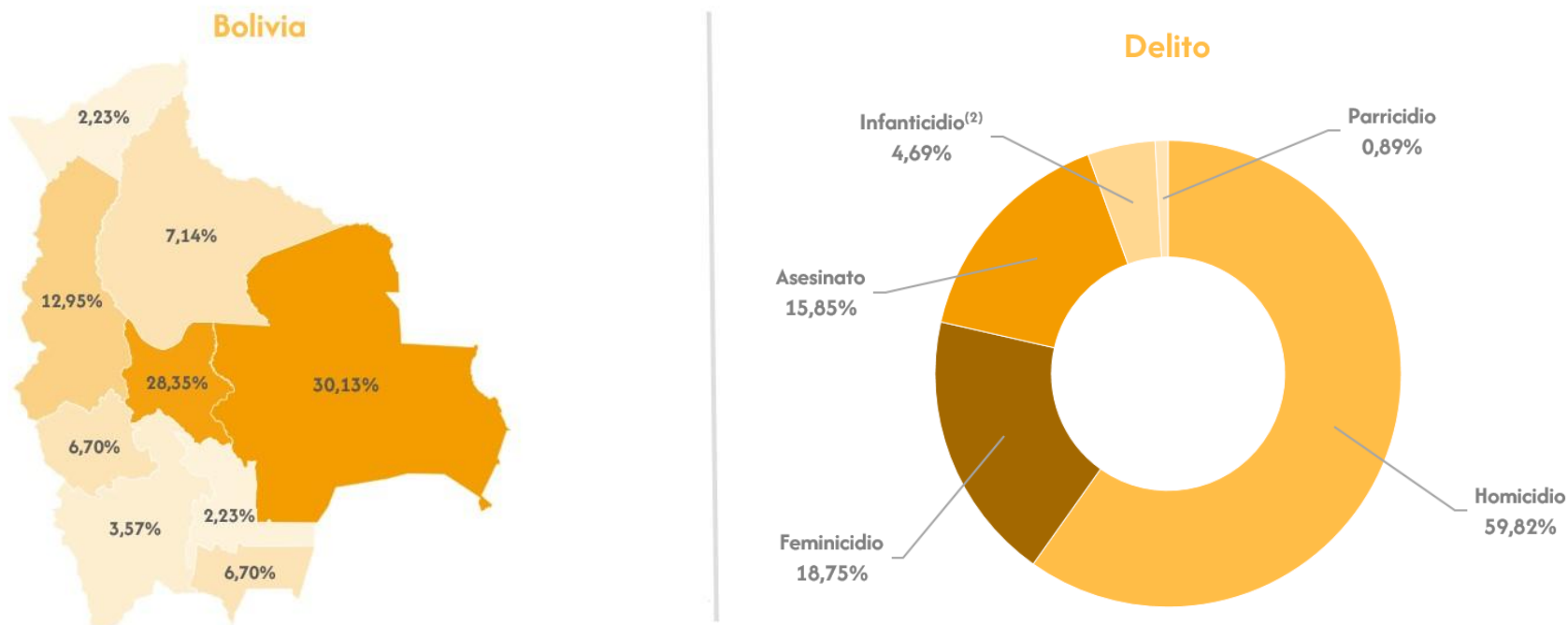
Fuente: Policía Boliviana.

(p): Información preliminar actualizada a diciembre del 2024.

(1): Comprende los delitos de asesinato, feminicidio, homicidio, infanticidio y parricidio.

Gráfico N° 2

BOLIVIA: DISTRIBUCIÓN DE DENUNCIAS DE DELITOS CONTRA LA VIDA⁽¹⁾, POR DEPARTAMENTO Y GRUPO DE DELITO, 2024^(p)
(En porcentaje)



Elaboración: OBSCD.

Fuente: Policía Boliviana.

(p): Información preliminar actualizada a diciembre del 2024.

(1): Comprende los delitos de asesinato, feminicidio, homicidio, infanticidio y parricidio.

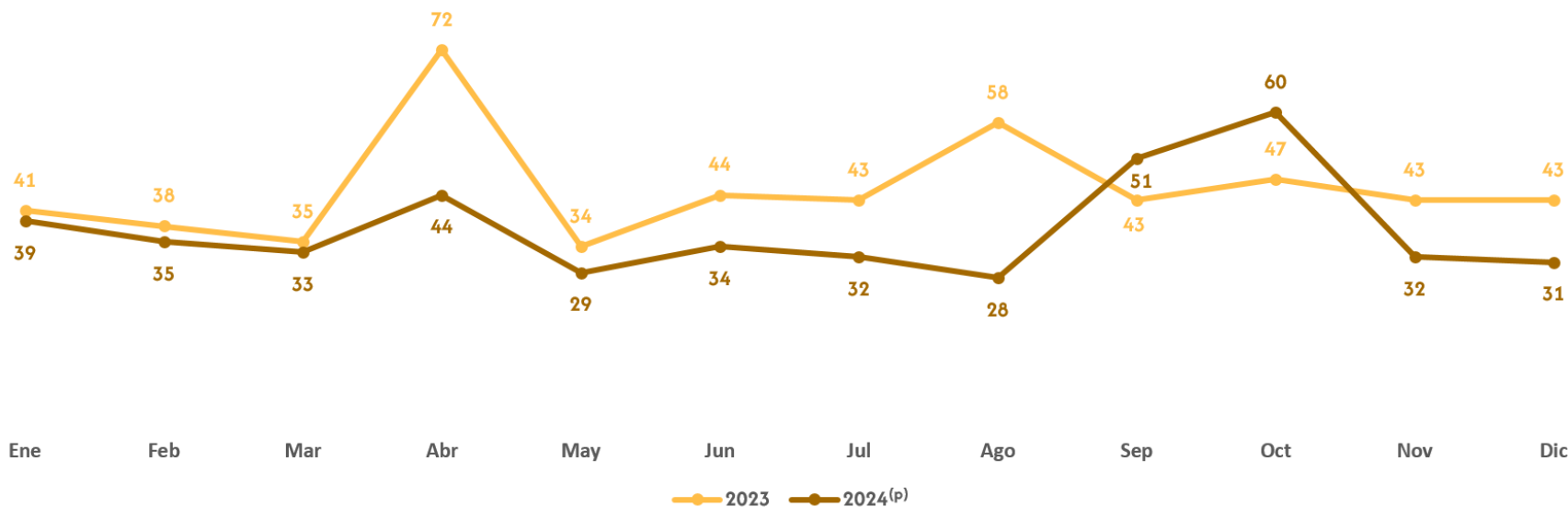
(2): Denuncias actualizadas al último reporte de la Policía Boliviana.

El total de denuncias de delitos Contra la Vida registrados en diciembre de 2024 fue de 31, lo que representa una disminución del 3,13% en comparación con el mes anterior (noviembre de 2024), cuando se registraron 32 denuncias. Asimismo, se observa una disminución del 27,91% respecto al mismo mes del año anterior.

Gráfico N° 3

BOLIVIA: DENUNCIAS DE DELITOS CONTRA LA VIDA⁽¹⁾, POR MES, 2023 - 2024^(p)

(En número)



Elaboración: OBSCD.

Fuente: Policía Boliviana.

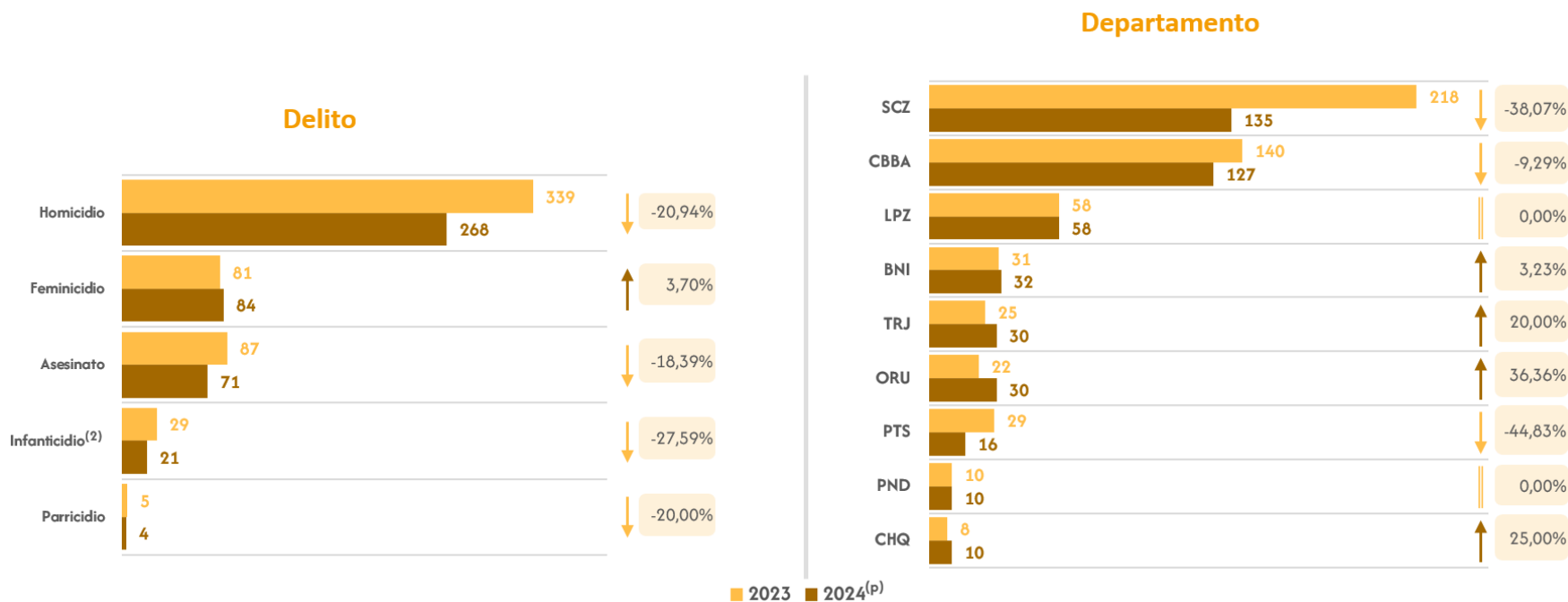
(p): Información preliminar actualizada a diciembre del 2024.

(1): Comprende los delitos de asesinato, feminicidio, homicidio, infanticidio y parricidio.

Gráfico N° 4

BOLIVIA: DENUNCIAS DE DELITOS CONTRA LA VIDA⁽¹⁾, POR GRUPO DE DELITO Y DEPARTAMENTO, 2023 - 2024^(p)

(En número y porcentaje)



Elaboración: OBSCD.

Fuente: Policía Boliviana.

(p): Información preliminar actualizada a diciembre del 2024.

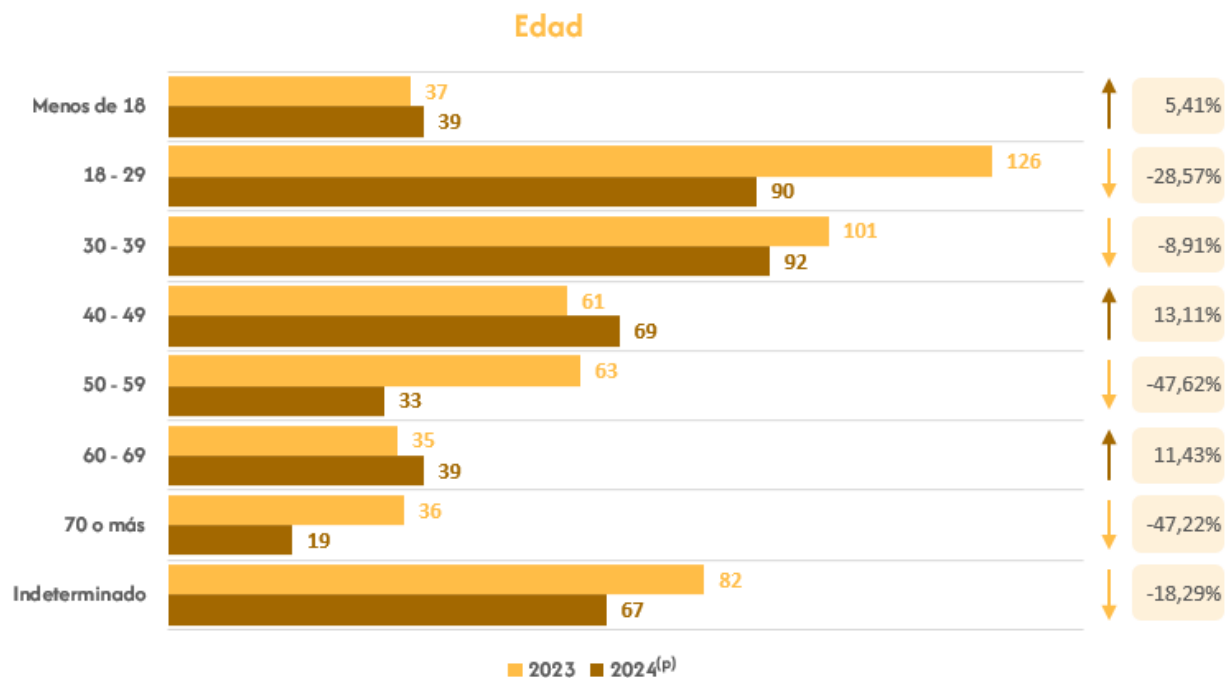
(1): Comprende los delitos de asesinato, feminicidio, homicidio, infanticidio y parricidio.

(2): Denuncias actualizadas al último reporte de la Policía Boliviana.

Gráfico N° 5

BOLIVIA: DENUNCIAS DE DELITOS CONTRA LA VIDA⁽¹⁾, POR EDAD DE LA VÍCTIMA, 2023 - 2024^(p)

(En número y porcentaje)



Elaboración: OBSCD.

Fuente: Policía Boliviana.

(p): Información preliminar actualizada a diciembre del 2024.

(1): Comprende los delitos de asesinato, feminicidio, homicidio, infanticidio y parricidio.

#CifrasQueCuidanVidas



BICENTENARIO DE
BOLIVIA



OBSCD
OBSERVATORIO BOLIVIANO DE SEGURIDAD
CIUDADANA Y LUCHA CONTRA LAS DROGAS



ESTADO PLURINACIONAL DE
BOLIVIA MINISTERIO
DE GOBIERNO

La Paz, marzo de 2025

Boletín N° 8

Delitos contra la vida