



NINA EN SINIESTROS VIAJES

NNA EN SINIESTROS VIALES



El boletín de “NNA en Siniestros Viales” tiene el objetivo de mostrar información estadística de manera clara y organizada, en relación a los hechos y accidentes de tránsito en los que hayan estado involucrados niños, niñas y adolescentes. En ese sentido, el Observatorio Boliviano de Seguridad Ciudadana y Lucha Contra las Drogas (OBSCD) expone las características particulares de estos sucesos, con el fin de ofrecer a la población una perspectiva de la tendencia, localización, tipo de hecho, rasgos de los heridos y muertos en el corto plazo.

ÍNDICE

NNA HERIDOS EN HECHOS Y ACCIDENTES DE TRÁNSITO

POR AÑO, 2021 - 2025	03
POR DEPARTAMENTO Y TIPO DE HECHO, 2024	04
POR TIPO DE CAUSA Y TIPO DE SERVICIO, 2024	05
COMPARATIVO A MARZO, POR AÑO, 2020 – 2025 Y POR MES, 2024 - 2025	06
POR DEPARTAMENTO Y TIPO DE HECHO, ENERO A MARZO, 2024 - 2025	07
POR TIPO DE CAUSA, SEXO Y RANGO DE EDAD, ENERO A MARZO, 2024 - 2025	08

NNA MUERTOS EN HECHOS Y ACCIDENTES DE TRÁNSITO

POR AÑO, 2021 - 2025	09
POR DEPARTAMENTO Y TIPO DE HECHO, 2024	10
POR TIPO DE CAUSA Y TIPO DE SERVICIO, 2024	11
COMPARATIVO A MARZO, POR AÑO, 2021 - 2025	12
POR MES, 2024 - 2025	13
POR DEPARTAMENTO Y TIPO DE HECHO, ENERO A MARZO, 2024 - 2025	14
POR TIPO DE CAUSA, SEXO Y RANGO DE EDAD, ENERO A MARZO, 2024 - 2025	15

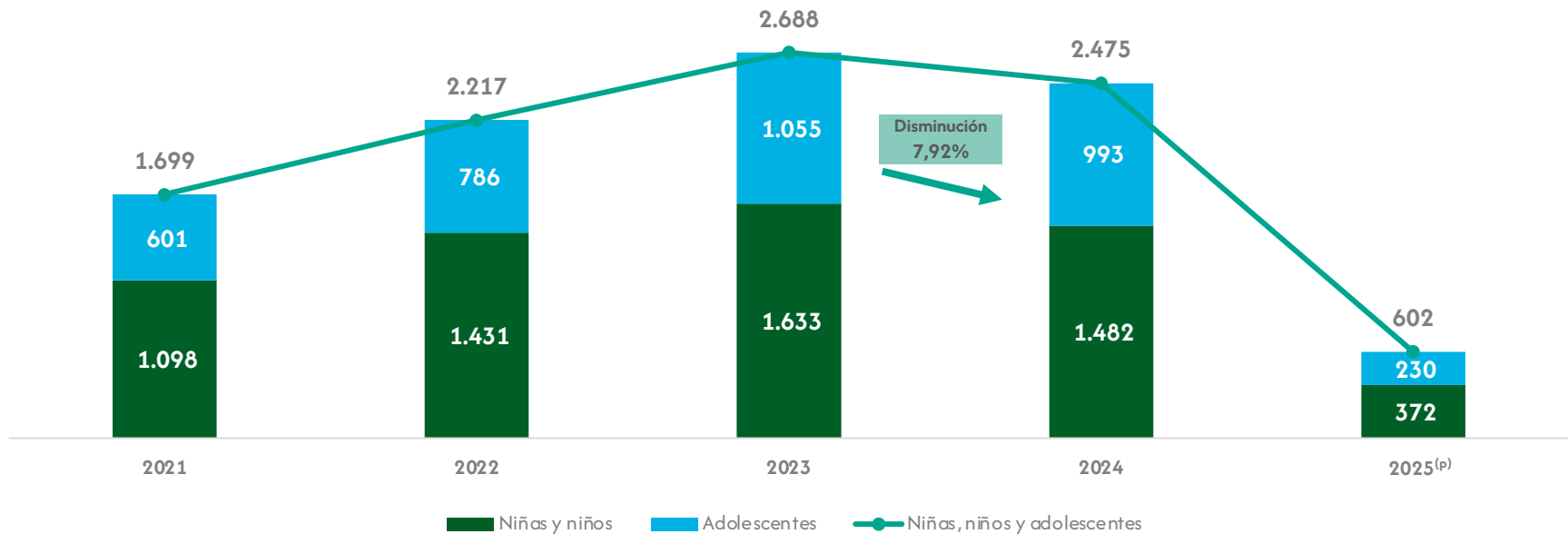
ESTADÍSTICAS DE NIÑAS, NIÑOS Y ADOLESCENTES HERIDOS EN HECHOS Y ACCIDENTES DE TRÁNSITO

En 2024, Bolivia registró 2.475 niñas, niños y adolescentes heridos en hechos y accidentes de tránsito, lo que representa una disminución del 7,92% respecto a 2023, cuando hubo 2.688 casos. Al mes de marzo de 2025 se contabilizaron 602 casos de personas heridas, de los cuales 372 corresponden a niños y niñas (61,79%) y 230 a adolescentes (38,21%).

Gráfico N° 1

BOLIVIA: NIÑAS, NIÑOS Y ADOLESCENTES HERIDOS EN HECHOS Y ACCIDENTES DE TRÁNSITO, POR AÑO, 2021 - 2025^(p)

(En número)



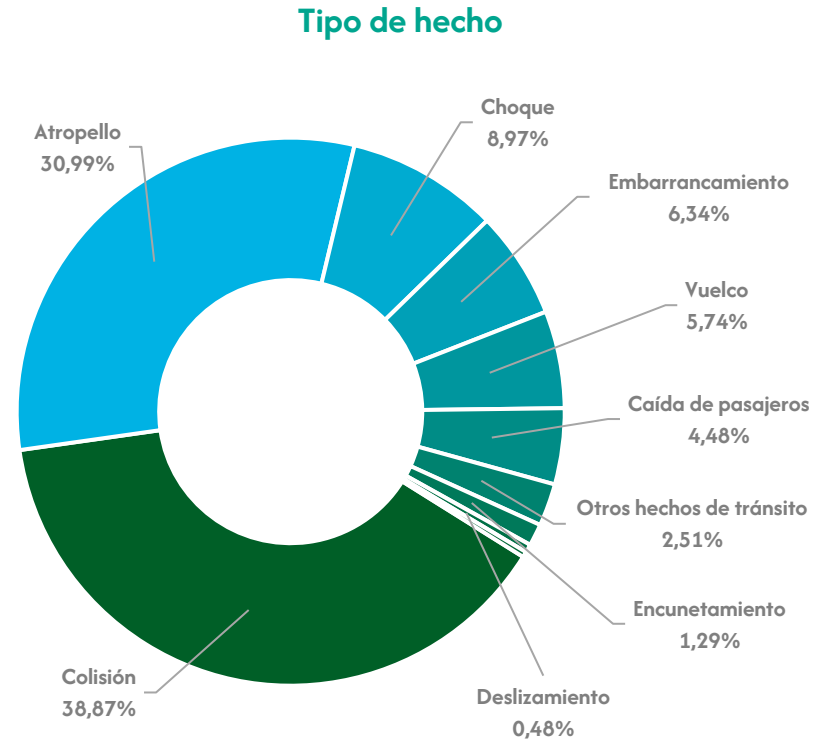
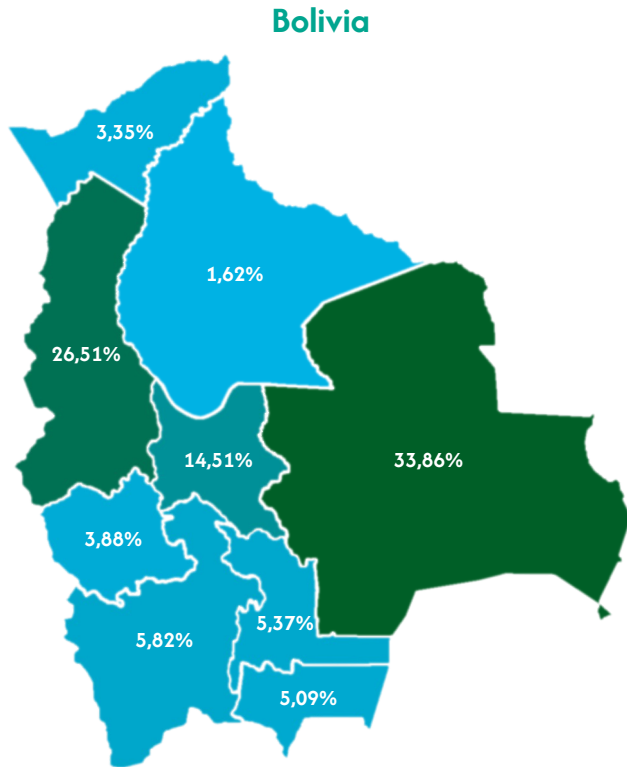
Elaboración: OBSCD.

Fuente: Policía Boliviana.

(p): Información preliminar actualizada a marzo de 2025.

Gráfico N° 2

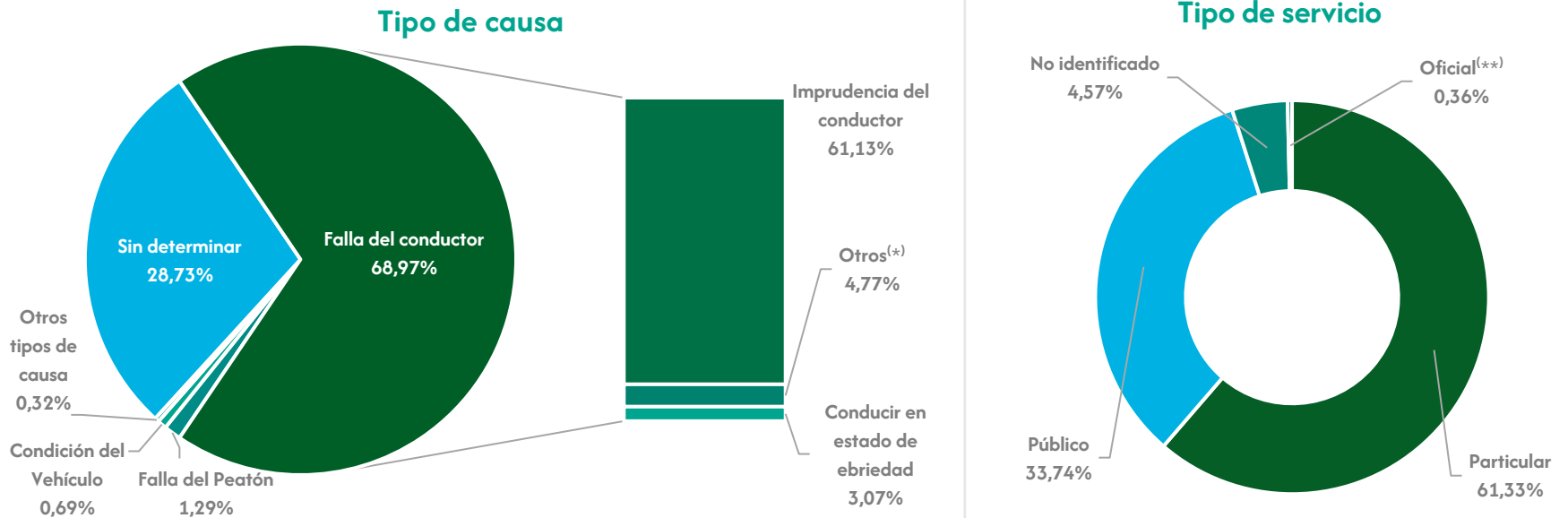
BOLIVIA: NIÑAS, NIÑOS Y ADOLESCENTES HERIDOS EN HECHOS Y ACCIDENTES DE TRÁNSITO, POR DEPARTAMENTO Y TIPO DE HECHO, 2024
(En porcentaje)



Elaboración: OBSCD.
Fuente: Policía Boliviana.

Gráfico N° 3

BOLIVIA: NIÑAS, NIÑOS Y ADOLESCENTES HERIDOS EN HECHOS Y ACCIDENTES DE TRÁNSITO, POR TIPO DE CAUSA Y TIPO DE SERVICIO, 2024
(En porcentaje)



Elaboración: OBSCD.

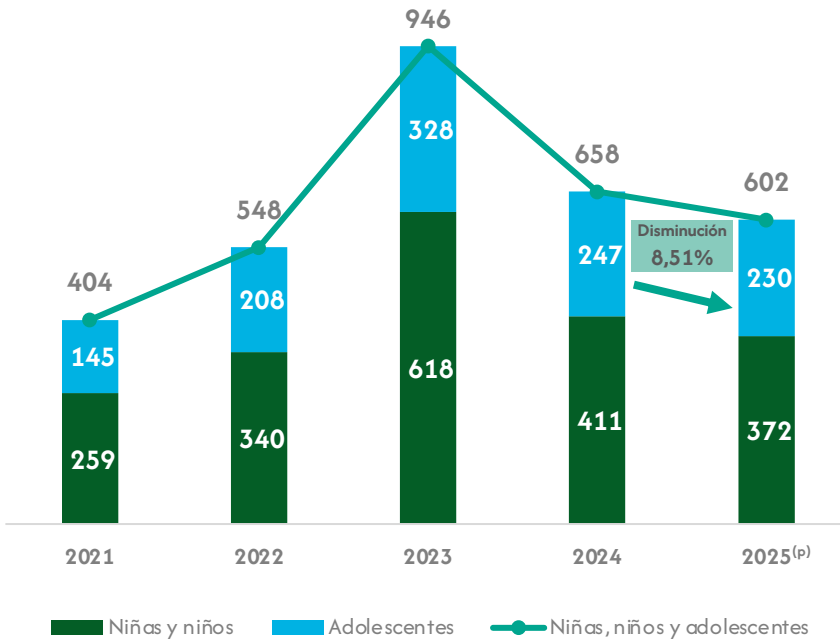
Fuente: Policía Boliviana.

(*): Incluye No acatar disposiciones de tránsito, exceso de velocidad y exceso de carga.

(**): Automotores destinados al servicio de entidades públicas.

En el primer trimestre de 2024 (enero a marzo), se registraron 658 niñas, niños y adolescentes heridos en hechos y accidentes de tránsito, mientras que en el mismo periodo de 2025 se contabilizaron 602 casos. Esta variación representa una disminución del 8,51%, lo que refleja una leve reducción en la cantidad lesionados de este grupo vulnerable, en comparación con el año anterior.

Gráfico N° 4
BOLIVIA: NIÑAS, NIÑOS Y ADOLESCENTES HERIDOS EN HECHOS Y ACCIDENTES DE TRÁNSITO, COMPARATIVO A MARZO, POR AÑO, 2021 – 2025^(p)
 (En número)



Elaboración: OBSCD.
 Fuente: Policía Boliviana.
 (p): Información preliminar actualizada a marzo de 2025.

El total de niñas, niños y adolescentes heridos registrados en marzo de 2025 fue de 215, lo que representa una disminución del 4,44% en comparación con el mes anterior (febrero de 2025), cuando se registraron 225 casos. Asimismo, se observa una disminución del 15,02% respecto al mismo periodo del año anterior.

Gráfico N° 5
BOLIVIA: NIÑAS, NIÑOS Y ADOLESCENTES HERIDOS EN HECHOS Y ACCIDENTES DE TRÁNSITO, POR MES, 2024 - 2025^(p)
 (En número)

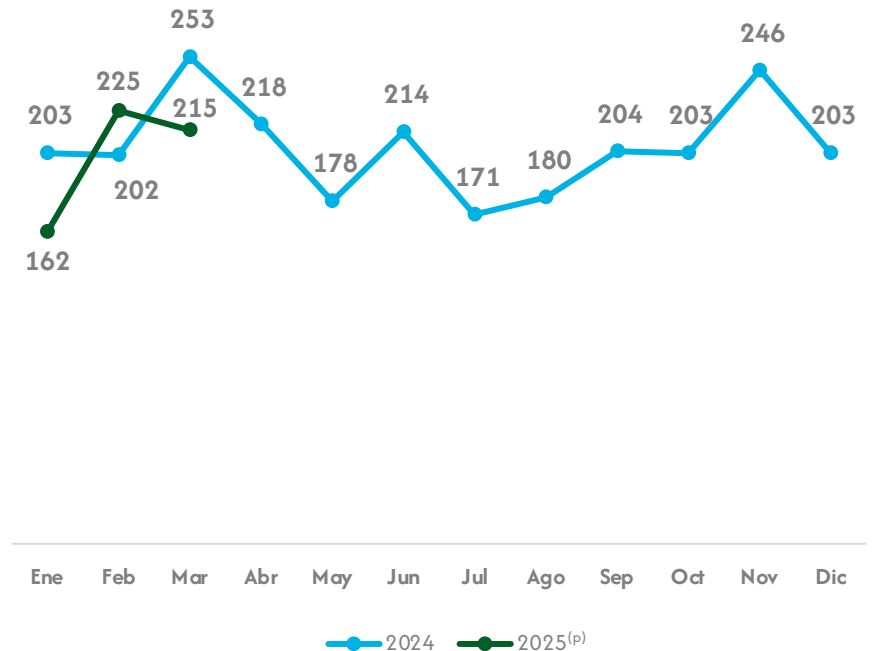
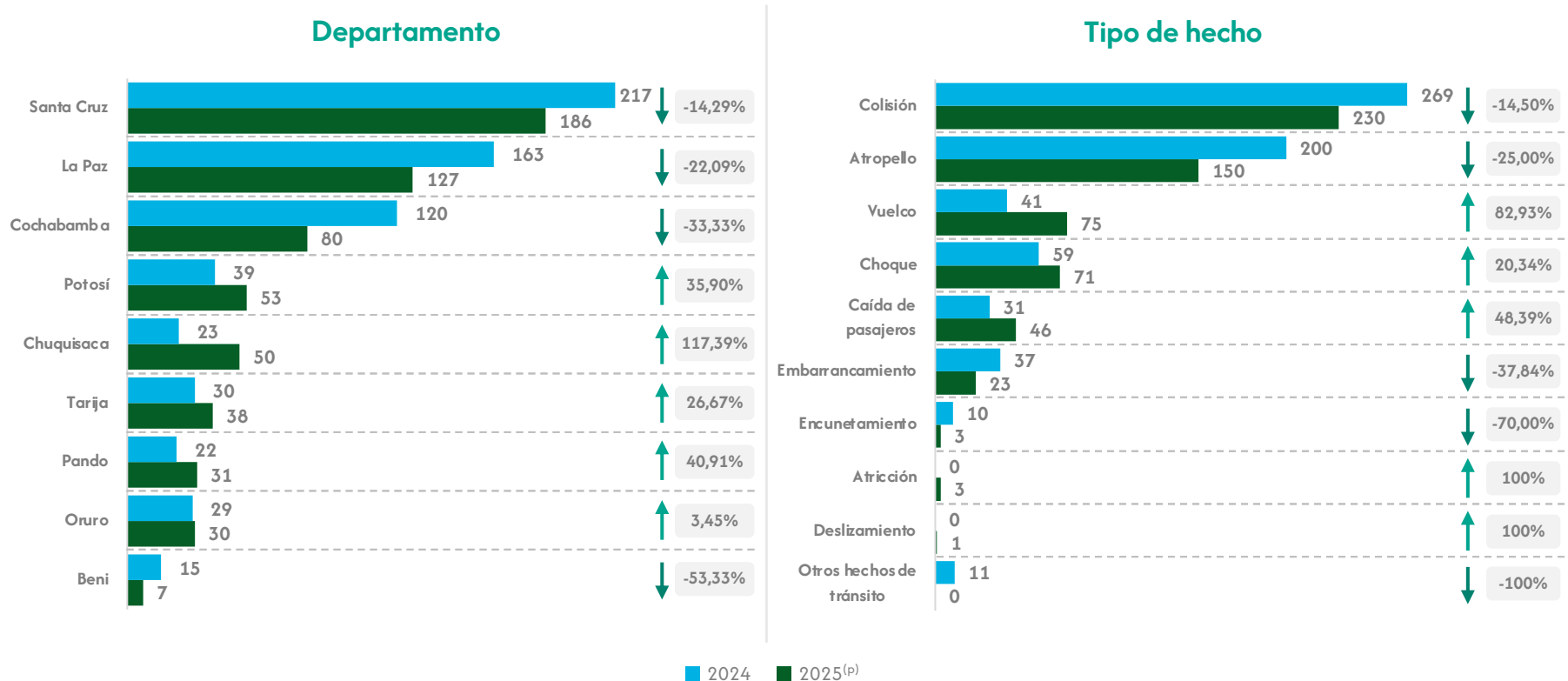


Gráfico N° 6

BOLIVIA: NIÑAS, NIÑOS Y ADOLESCENTES HERIDOS EN HECHOS Y ACCIDENTES DE TRÁNSITO, POR DEPARTAMENTO Y TIPO DE HECHO, ENERO A MARZO, 2024 - 2025^(p)

(En número y porcentaje)



Elaboración: OBSCD.

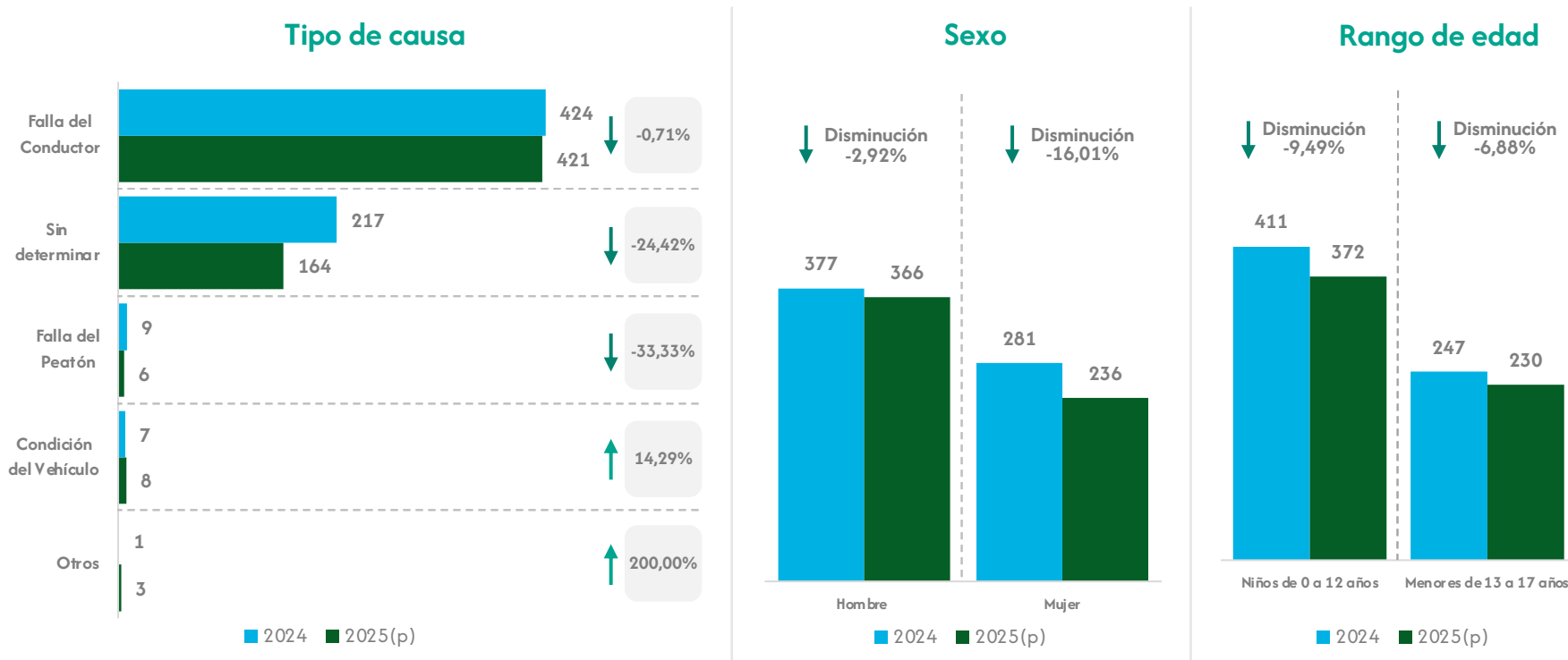
Fuente: Policía Boliviana.

(p): Información preliminar actualizada a marzo de 2025.

Gráfico N° 7

BOLIVIA: NIÑAS, NIÑOS Y ADOLESCENTES HERIDOS EN HECHOS Y ACCIDENTES DE TRÁNSITO, POR TIPO DE CAUSA, SEXO Y RANGO DE EDAD, ENERO A MARZO, 2024 - 2025^(p)

(En número y porcentaje)



Elaboración: OBSCD.
 Fuente: Policía Boliviana.
 (p): Información preliminar actualizada a marzo de 2025.

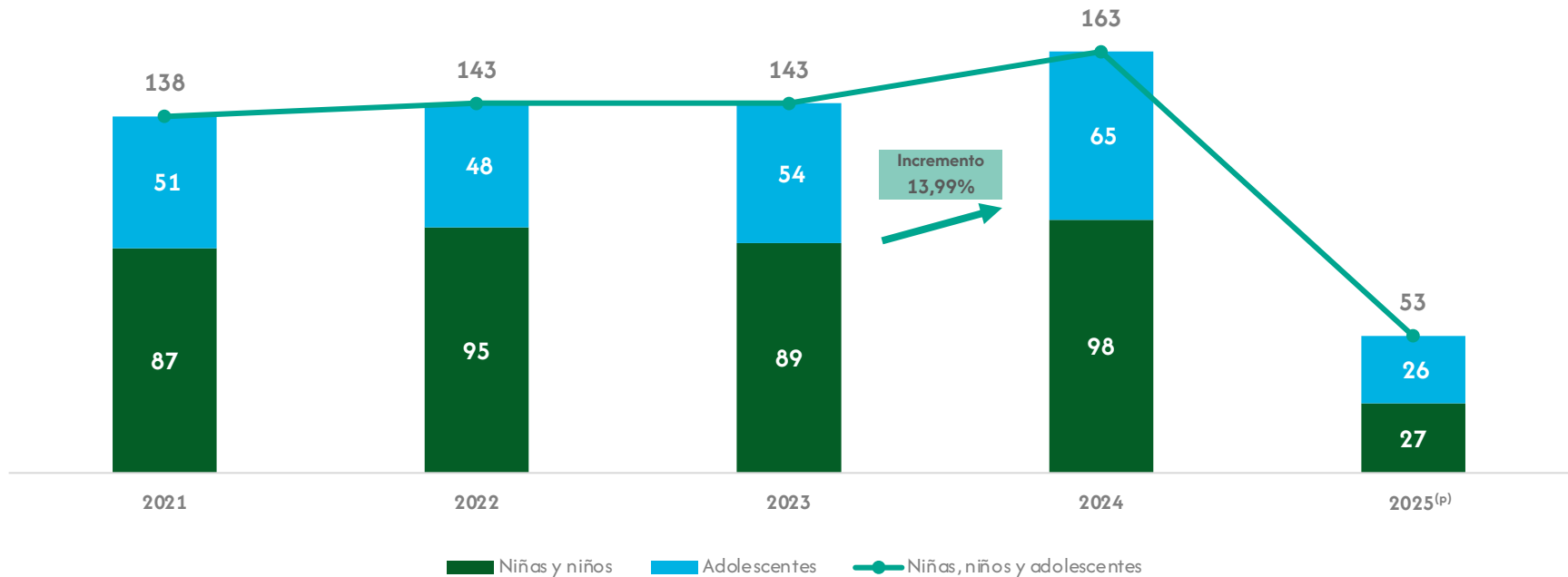
ESTADÍSTICAS DE NIÑAS, NIÑOS Y ADOLESCENTES MUERTOS EN HECHOS Y ACCIDENTES DE TRÁNSITO

En 2024, Bolivia registró 163 niñas, niños y adolescentes muertos en hechos y accidentes de tránsito, lo que representa un incremento del 13,99% respecto a 2023, cuando hubo 143 casos. Al mes de marzo de 2025 se contabilizaron 53 casos de niños, niñas y adolescentes, de los cuales 27 corresponden a niños y niñas (50,94%) y 26 a adolescentes (49,06%).

Gráfico N° 8

BOLIVIA: NIÑAS, NIÑOS Y ADOLESCENTES MUERTOS EN HECHOS Y ACCIDENTES DE TRÁNSITO, POR AÑO, 2021 - 2025^(p)

(En número)



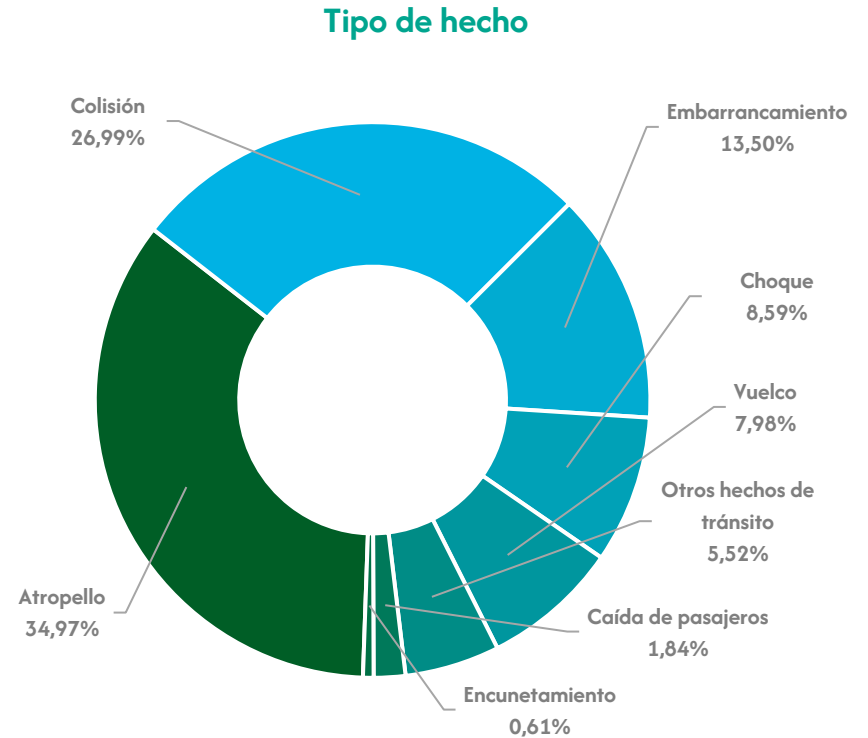
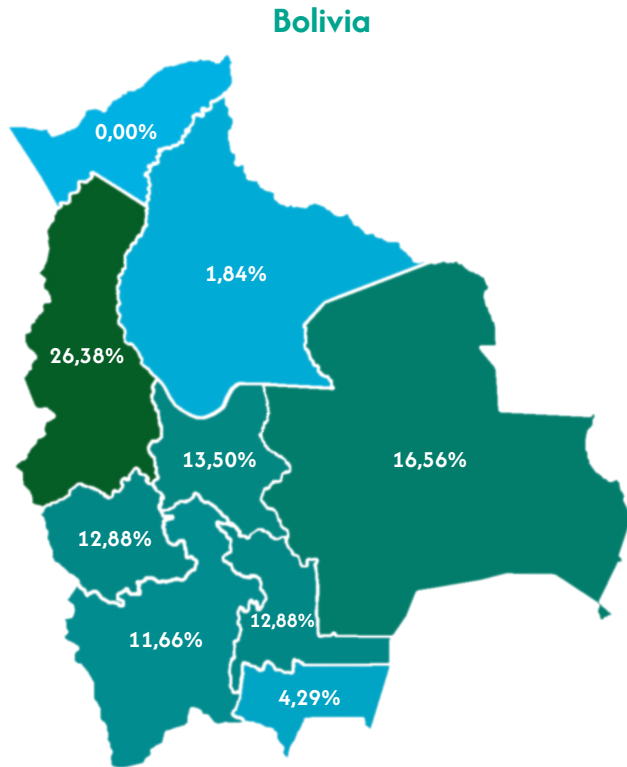
Elaboración: OBSCD.

Fuente: Policía Boliviana.

(p): Información preliminar actualizada a marzo de 2025.

Gráfico N° 9

BOLIVIA: NIÑAS, NIÑOS Y ADOLESCENTES MUERTOS EN HECHOS Y ACCIDENTES DE TRÁNSITO, POR DEPARTAMENTO Y TIPO DE HECHO, 2024
(En porcentaje)

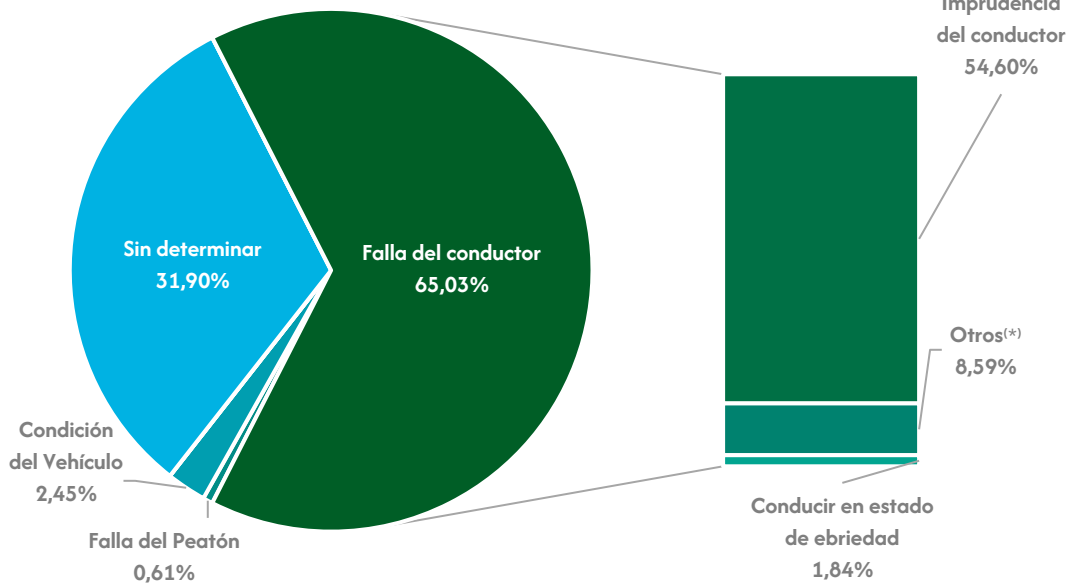


Elaboración: OBSCD.
Fuente: Policía Boliviana.

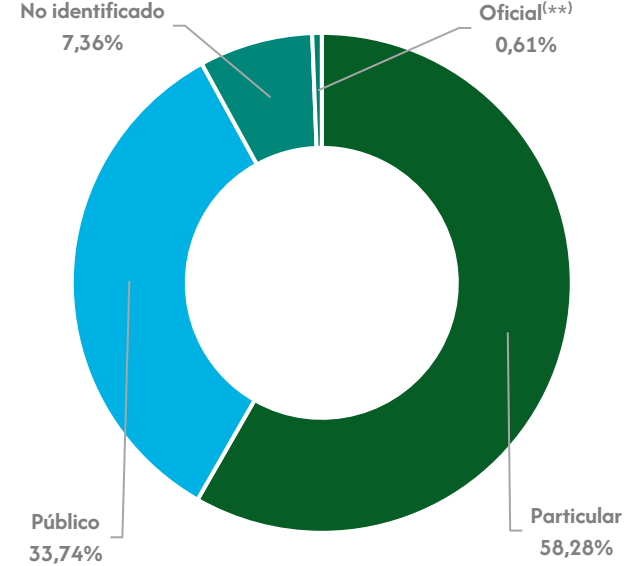
Gráfico N° 10

BOLIVIA: NIÑAS, NIÑOS Y ADOLESCENTES MUERTOS EN HECHOS Y ACCIDENTES DE TRÁNSITO, POR TIPO DE CAUSA Y TIPO DE SERVICIO, 2024
(En porcentaje)

Tipo de causa



Tipo de servicio



Elaboración: OBSCD.

Fuente: Policía Boliviana.

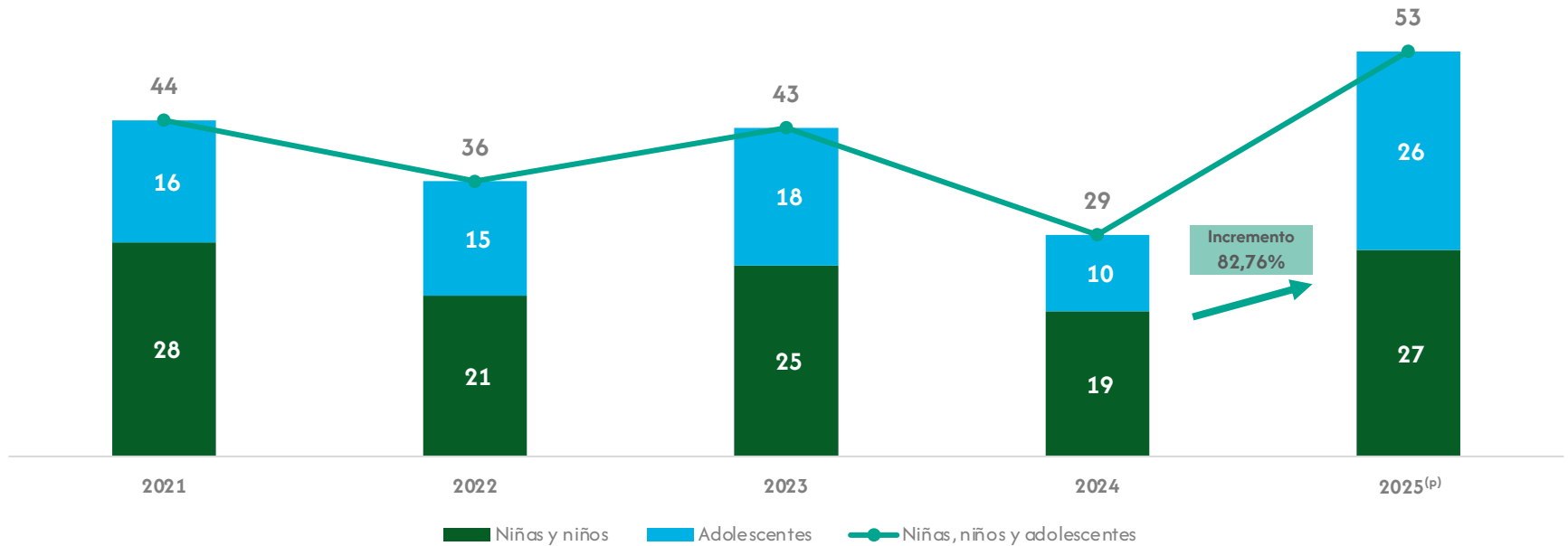
(*): Incluye No acatar disposiciones de tránsito, exceso de velocidad y exceso de carga.

(**): Automotores destinados al servicio de entidades públicas.

En el primer trimestre de 2024 (enero a marzo), se registraron 29 niñas, niños y adolescentes muertos en hechos y accidentes de tránsito, mientras que en el mismo periodo de 2025 se contabilizaron 53 casos. Esta variación representa un incremento del 82,76%.

Gráfico N° 11

BOLIVIA: NIÑAS, NIÑOS Y ADOLESCENTES MUERTOS EN HECHOS Y ACCIDENTES DE TRÁNSITO A MARZO, POR AÑO, 2021 - 2025^(p)
(En número)

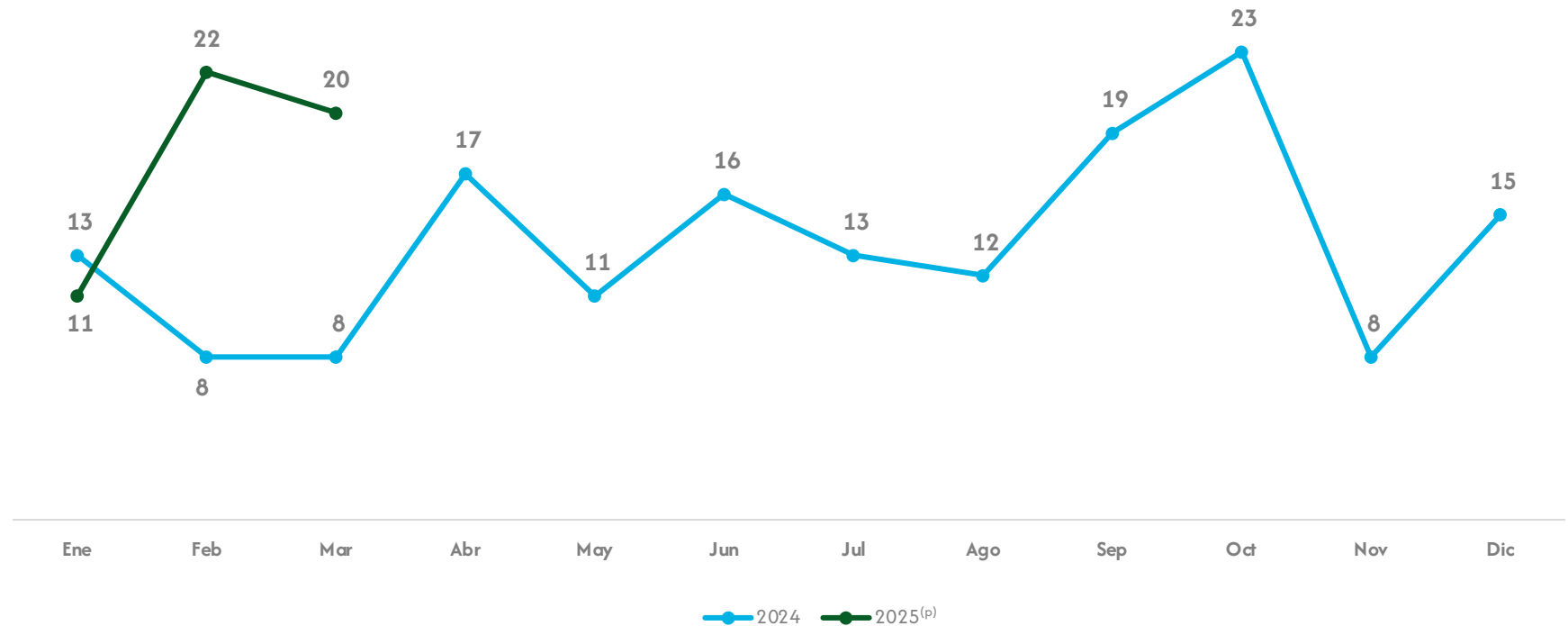


Elaboración: OBSCD.
Fuente: Policía Boliviana.
(p): Información preliminar actualizada a marzo de 2025.

El total de niñas, niños y adolescentes muertos registrados en marzo de 2025 fue de 20, lo que representa una disminución del 9,09% en comparación con el mes anterior (febrero de 2025), cuando se registraron 22 casos. Por otro lado, se observa un incremento del 150% respecto al mismo periodo del año anterior.

Gráfico N° 12

BOLIVIA: NIÑAS, NIÑOS Y ADOLESCENTES MUERTOS EN HECHOS Y ACCIDENTES DE TRÁNSITO, POR MES, 2024 - 2025^(p)
(En número)

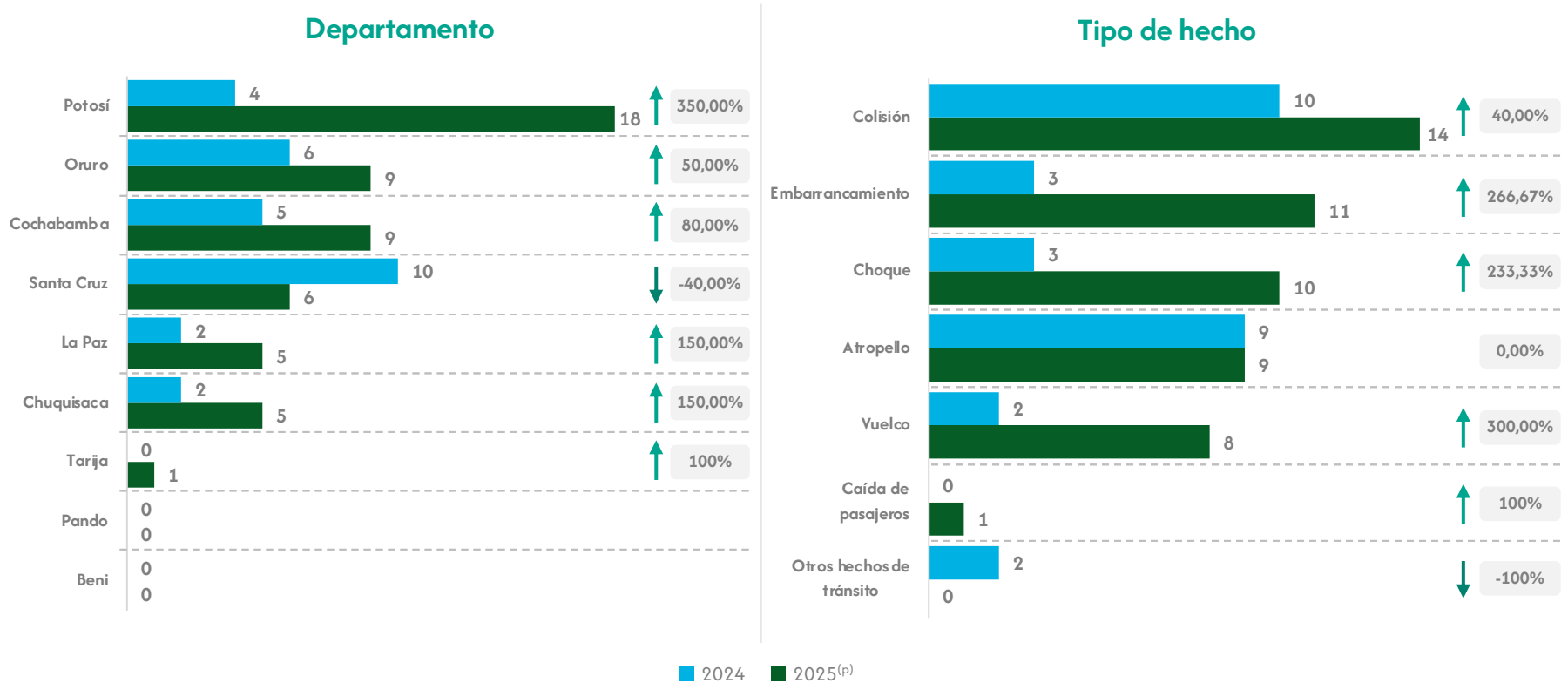


Elaboración: OBSCD.
Fuente: Policía Boliviana.
(p): Información preliminar actualizada a marzo de 2025.

Gráfico N° 13

BOLIVIA: NIÑAS, NIÑOS Y ADOLESCENTES MUERTOS EN HECHOS Y ACCIDENTES DE TRÁNSITO, POR DEPARTAMENTO Y TIPO DE HECHO, ENERO A MARZO, 2024 - 2025^(p)

(En número y porcentaje)



Elaboración: OBSCD.

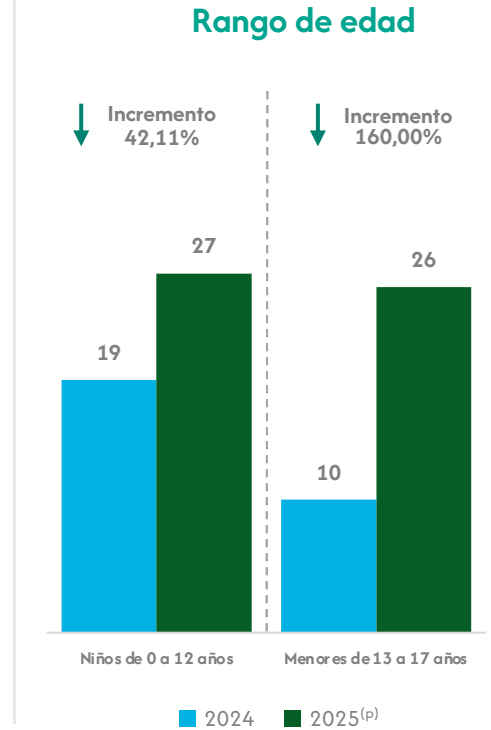
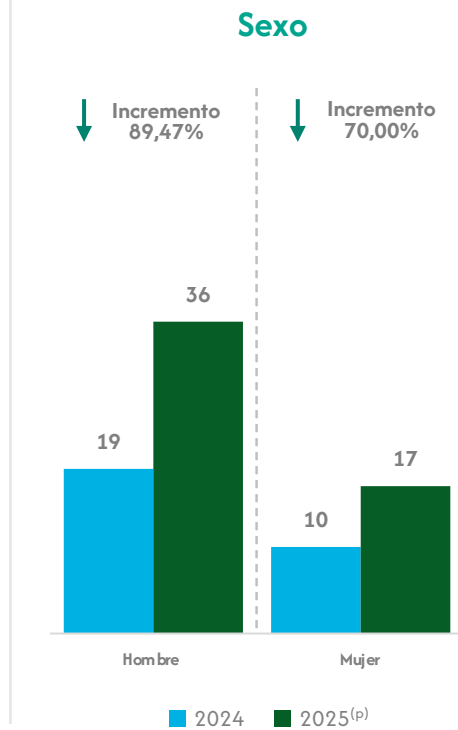
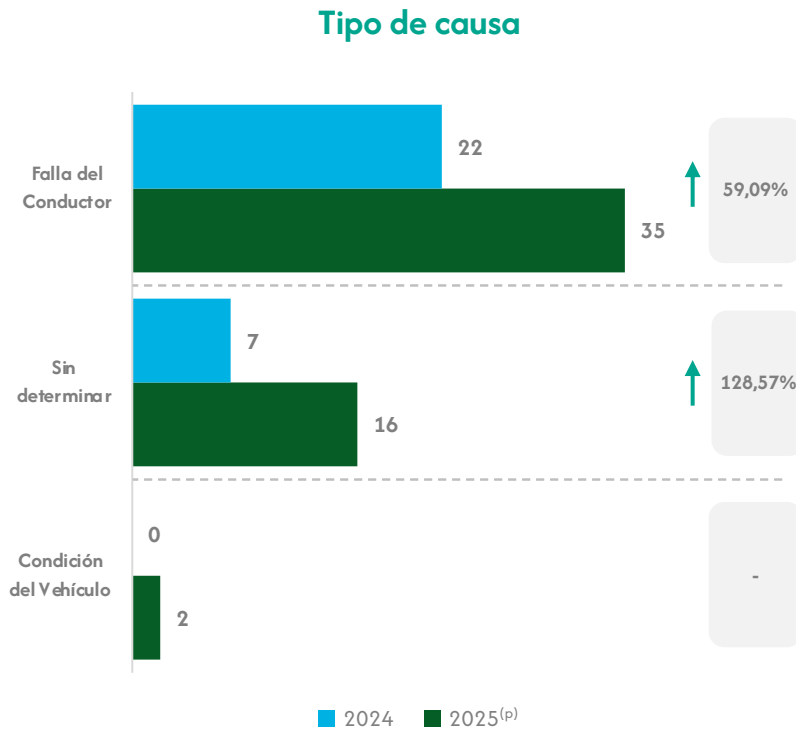
Fuente: Policía Boliviana.

(p): Información preliminar actualizada a marzo de 2025.

Gráfico N° 14

BOLIVIA: NIÑAS, NIÑOS Y ADOLESCENTES MUERTOS EN HECHOS Y ACCIDENTES DE TRÁNSITO, POR TIPO DE CAUSA, SEXO Y RANGO DE EDAD, ENERO A MARZO, 2024 - 2025^(p)

(En número y porcentaje)



Elaboración: OBSCD.
 Fuente: Policía Boliviana.
 (p): Información preliminar actualizada a marzo de 2025.

#CifrasQueCuidanVidas



BICENTENARIO DE
BOLIVIA



OBSCD
OBSERVATORIO BOLIVIANO DE SEGURIDAD
CIUDADANA Y LUCHA CONTRA LAS DROGAS



ESTADO PLURINACIONAL DE
BOLIVIA

MINISTERIO
DE GOBIERNO

La Paz, julio de 2025

Boletín N° 1

NNA en Siniestros Viales



obsacd.mingobierno.gob.bo



/OBSCDoficial