

DELITOS DE ALTA VULNERABILIDAD CONTRA LA MUJER

DELITOS DE ALTA VULNERABILIDAD CONTRA LA MUJER

Con el objetivo de generar información estadística actualizada sobre la violencia contra la mujer que permita conocer el estado de situación de este tipo de hechos, el Observatorio Boliviano de Seguridad Ciudadana y Lucha contra las Drogas (OBSCD), a partir de registros de la Policía Boliviana, ha identificado delitos cometidos con violencia, donde el grupo con mayor vulnerabilidad son las mujeres (Gráfico N° 1). A este grupo de delitos se denomina “delitos de alta vulnerabilidad contra la mujer”.

ÍNDICE

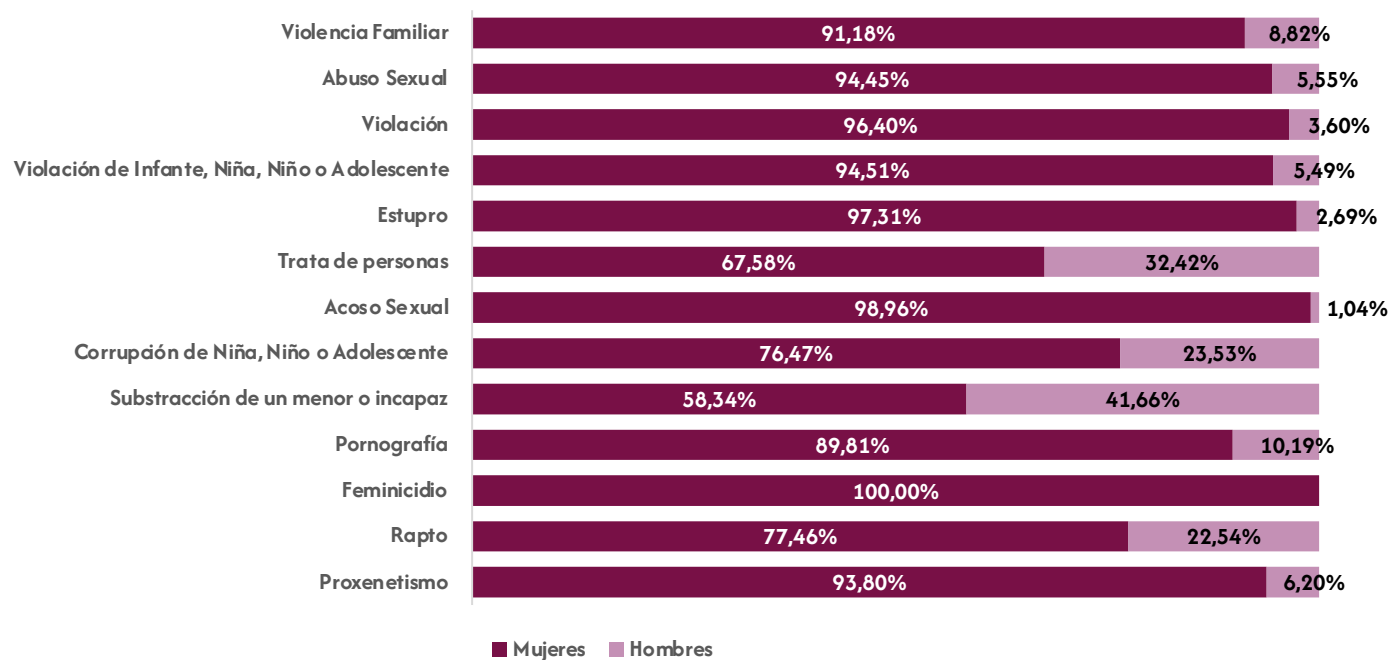
DATOS GENERALES.....	03
VIOLENCIA FAMILIAR.....	09
FEMINICIDIO.....	13
ABUSO SEXUAL.....	16
VIOLACIÓN.....	18
VIOLACIÓN DE INFANTE, NIÑA O ADOLESCENTE MUJER.....	20
ESTUPRO.....	22
TRATA DE PERSONAS.....	24
ACOSO SEXUAL.....	26
SUBSTRACCIÓN DE UN MENOR O INCAPAZ.....	28
CORRUPCIÓN DE NIÑA O ADOLESCENTE MUJER.....	30
PORNOGRAFÍA.....	32
RAPTO.....	34
PROXENETISMO.....	36

DATOS GENERALES

Gráfico N° 1

BOLIVIA: DISTRIBUCIÓN ACUMULADA DE DENUNCIAS DE DELITOS COMETIDOS CON VIOLENCIA, POR TIPO DE DELITO Y SEXO DE LA VÍCTIMA, 2021 - 2025^(p)

(En porcentaje)



Elaboración: OBSCD.

Fuente: Policía Boliviana.

(p): Información preliminar actualizada a junio del 2025.

Nota: En sexo no se consideran los indeterminados.

Cuadro N° 1**BOLIVIA: DENUNCIAS DE DELITOS DE ALTA VULNERABILIDAD CONTRA LA MUJER, POR AÑO, SEGÚN DEPARTAMENTO, 2021 - 2025^(p)****(En número y porcentaje)**

Departamento	2021	2022	2023	2024	2025 ^(p)	Total acumulado	
						Cantidad	Porcentaje
Santa Cruz	15.107	15.167	15.321	14.894	6.853	67.342	36,79%
La Paz	7.742	10.064	10.596	10.322	4.901	43.625	23,83%
Cochabamba	5.602	6.629	6.731	6.358	2.998	28.318	15,47%
Tarija	3.108	3.083	3.076	2.696	1.187	13.150	7,18%
Potosí	2.404	2.421	2.392	2.352	1.091	10.660	5,82%
Chuquisaca	1.647	1.657	1.983	2.211	895	8.393	4,59%
Beni	1.289	1.310	1.275	849	546	5.269	2,88%
Oruro	734	1.229	977	955	452	4.347	2,37%
Pando	375	423	437	448	254	1.937	1,06%
Total	38.008	41.983	42.788	41.085	19.177	183.041	100,00%

Elaboración: OBSCD.

Fuente: Policía Boliviana.

(p): Información preliminar actualizada a junio del 2025.

Nota: La información corresponde a los delitos de: feminicidio; acoso sexual; estupro; violación; violación de infante, niña, niño o adolescente; abuso sexual; violencia familiar; rapto; proxenetismo; pornografía; trata de personas; corrupción de niña, niño o adolescente; substracción de un menor o incapaz.

Cuadro N° 2**BOLIVIA: DENUNCIAS DE DELITOS DE ALTA VULNERABILIDAD CONTRA LA MUJER, POR AÑO, SEGÚN DELITO, 2021 - 2025^(p)****(En número y porcentaje)**

Delito	2021	2022	2023	2024	2025 ^(p)	Total acumulado	
						Cantidad	Porcentaje
Violencia Familiar	30.702	32.754	32.730	31.356	14.684	142.226	77,70%
Abuso Sexual	2.157	2.882	3.116	2.999	1.328	12.482	6,82%
Violación	1.556	1.816	2.175	2.208	1.020	8.775	4,79%
Violación de Infante, Niña, Niño o Adolescente	1.516	2.239	2.007	1.931	864	8.557	4,67%
Estupro	1.167	1.241	1.420	1.497	741	6.066	3,31%
Trata de personas	264	350	460	297	157	1.528	0,83%
Acoso Sexual	160	233	324	292	138	1.147	0,63%
Corrupción de Niña, Niño o Adolescente	114	139	181	179	76	689	0,38%
Substracción de un menor o incapaz	122	92	121	97	47	479	0,26%
Pornografía	78	84	108	102	60	432	0,24%
Feminicidio	108	95	81	84	37	405	0,22%
Rapto	43	29	30	24	8	134	0,07%
Proxenetismo	21	29	35	19	17	121	0,07%
Total	38.008	41.983	42.788	41.085	19.177	183.041	100,00%

Elaboración: OBSCD.

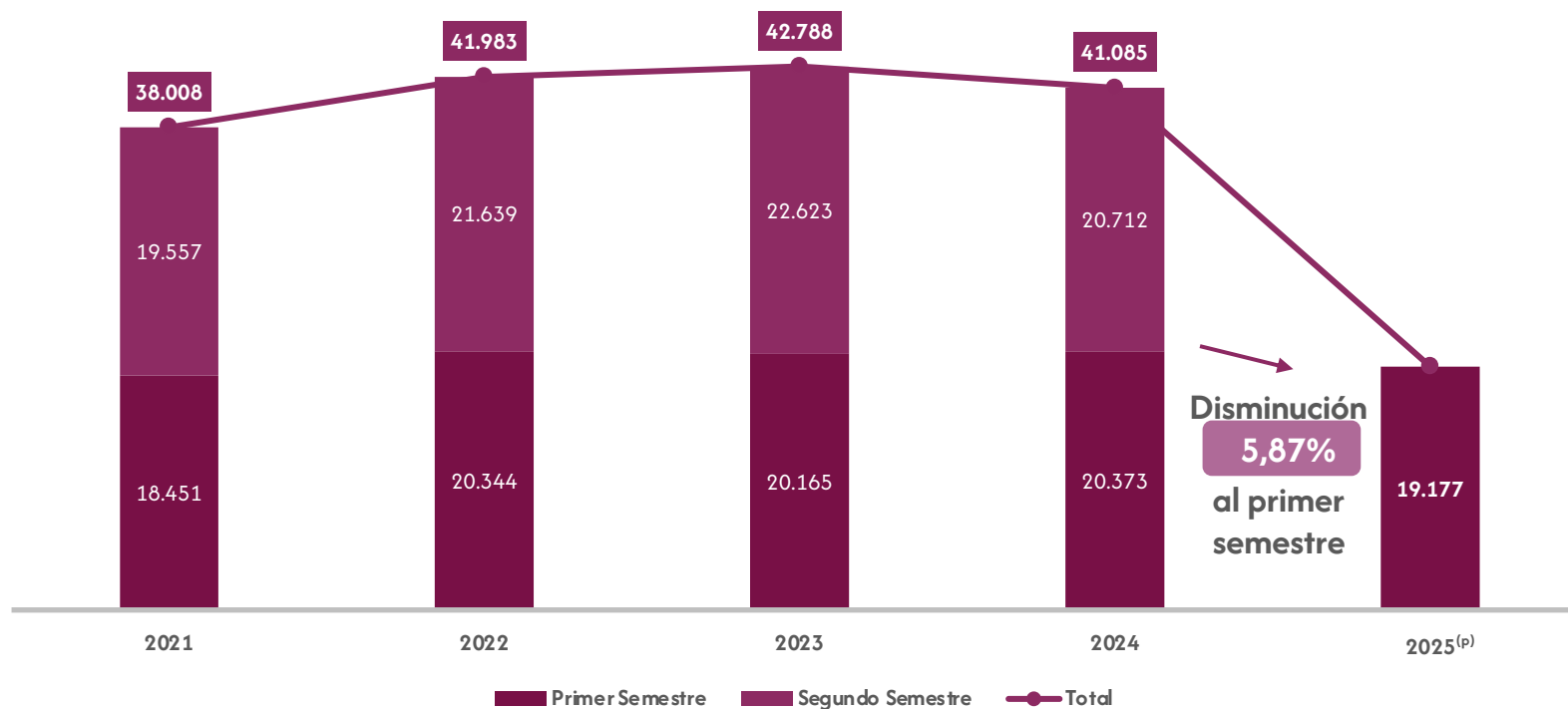
Fuente: Policía Boliviana.

(p): Información preliminar actualizada a junio del 2025.

Gráfico N° 2

BOLIVIA: DENUNCIAS DE DELITOS DE ALTA VULNERABILIDAD CONTRA LA MUJER, POR AÑO, SEGÚN SEMESTRE, 2021 - 2025^(p)

(En número)

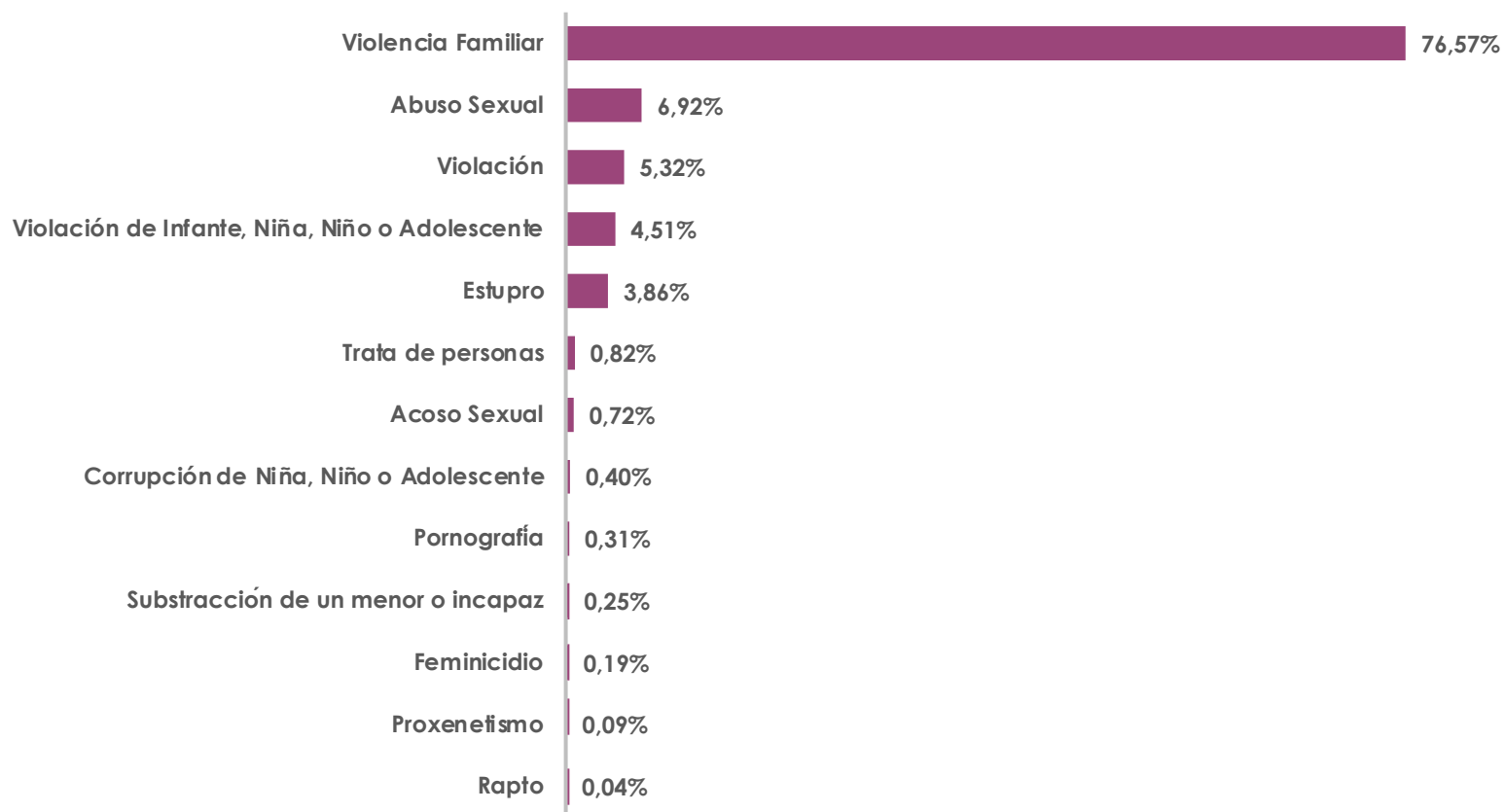


Elaboración: OBSCD.

Fuente: Policía Boliviana.

(p): Información preliminar actualizada a junio del 2025.

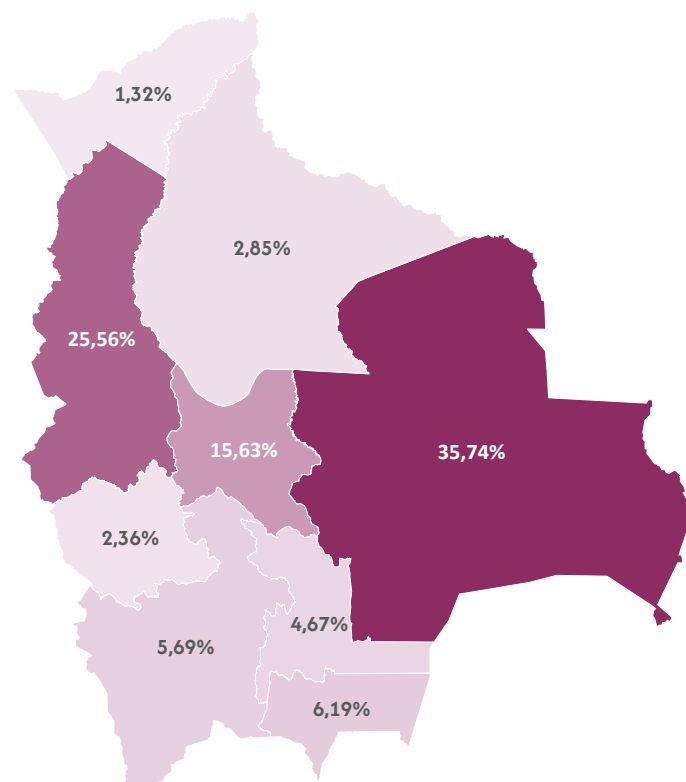
Nota: La información corresponde a los delitos de: feminicidio; acoso sexual; estupro; violación; violación de infante, niña, niño o adolescente; abuso sexual; violencia familiar; rapto; proxenetismo; pornografía; trata de personas; corrupción de niña, niño o adolescente; substracción de un menor o incapaz.

Gráfico N° 3**BOLIVIA: DENUNCIAS DE DELITOS DE ALTA VULNERABILIDAD CONTRA LA MUJER, SEGÚN DELITO, 2025^(p)****(En porcentaje)**

Elaboración: OBSCD.

Fuente: Policía Boliviana.

(p): Información preliminar actualizada a junio del 2025.

Gráfico N° 4**BOLIVIA: DENUNCIAS DE DELITOS DE ALTA VULNERABILIDAD CONTRA LA MUJER, SEGÚN DEPARTAMENTO, 2025^(p)****(En porcentaje)**

Elaboración: OBSCD.

Fuente: Policía Boliviana.

(p): Información preliminar actualizada a junio del 2025.

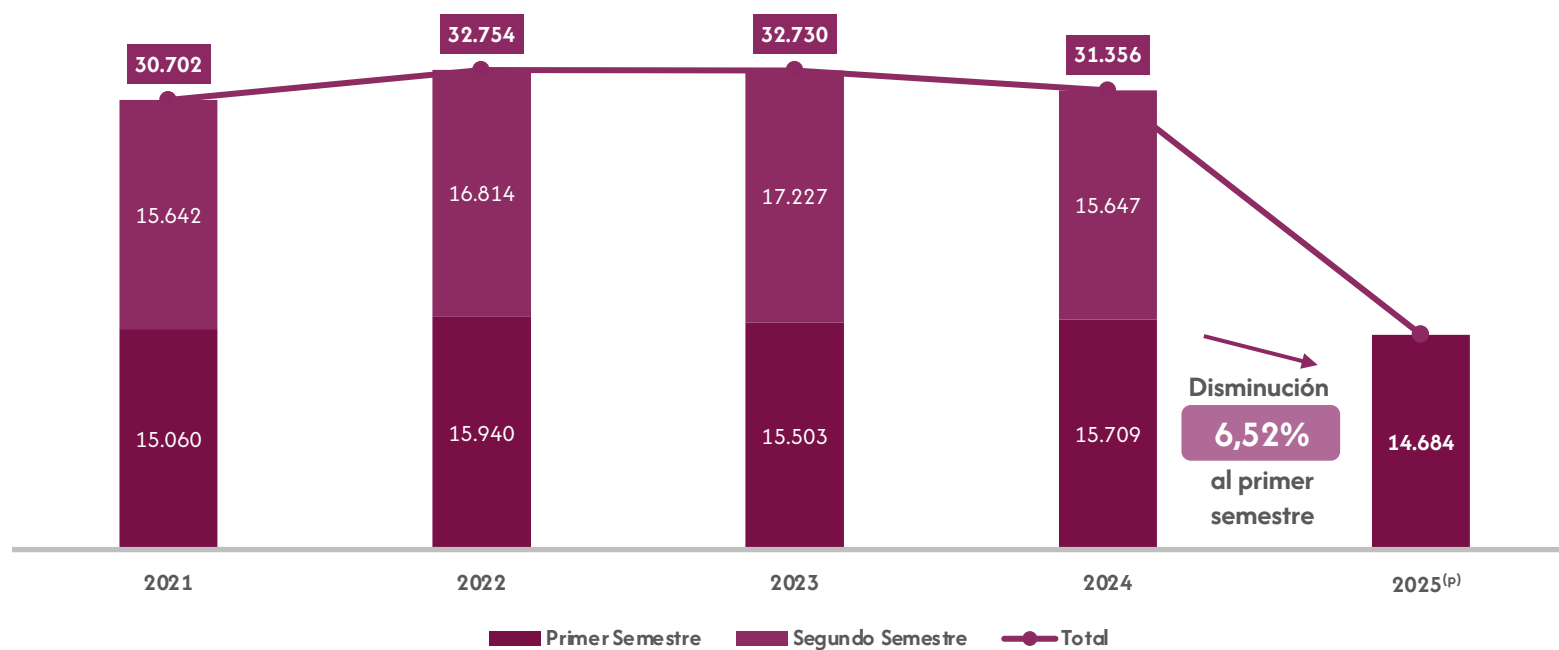
Nota: La información corresponde a los delitos de: feminicidio; acoso sexual; estupro; violación; violación de infante, niña, niño o adolescente; abuso sexual; violencia familiar; rapto; proxenetismo; pornografía; trata de personas; corrupción de niña, niño o adolescente; substracción de un menor o incapaz.

VIOLENCIA FAMILIAR

Gráfico N° 5

BOLIVIA: DENUNCIAS DE VIOLENCIA FAMILIAR HECHAS POR MUJERES, POR AÑO, SEGÚN SEMESTRE, 2021- 2025^(p)

(En número)

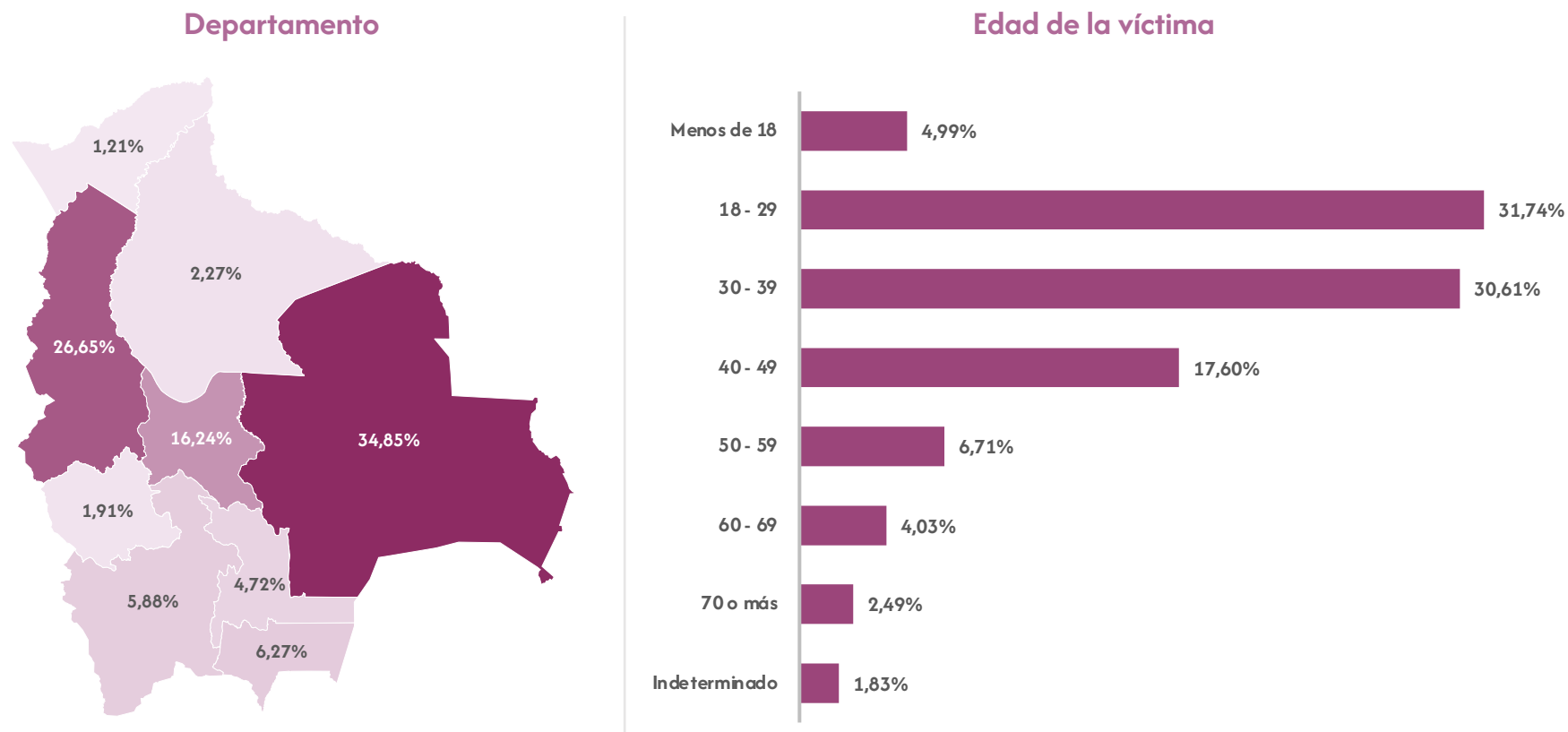


Elaboración: OBSCD.

Fuente: Policía Boliviana.

(p): Información preliminar actualizada a junio del 2025.

Nota: El delito de violencia familiar incluye los artículos 250 bis, 250 ter y 272 bis del código penal.

Gráfico N° 6**BOLIVIA: DENUNCIAS DE VIOLENCIA FAMILIAR HECHAS POR MUJERES, SEGÚN DEPARTAMENTO Y EDAD DE LA VÍCTIMA, 2025^(p)****(En porcentaje)**

Elaboración: OBSCD.

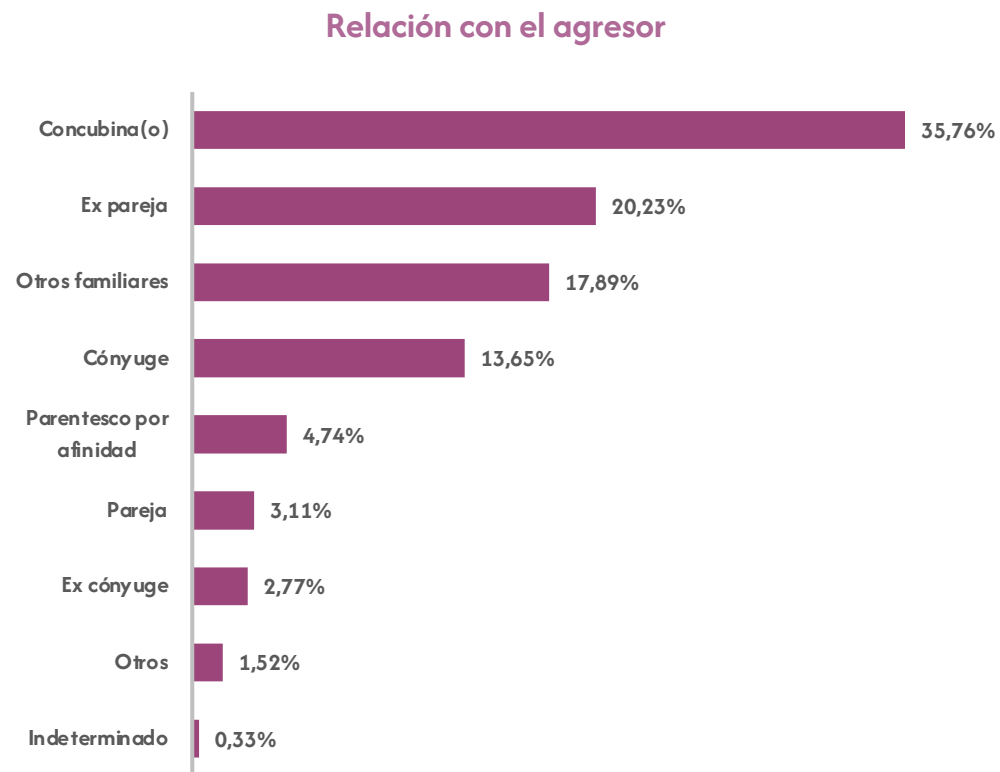
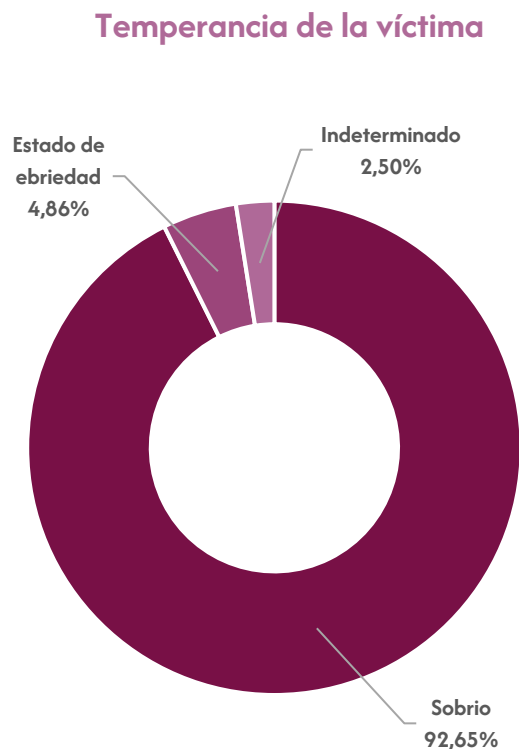
Fuente: Policía Boliviana.

(p): Información preliminar actualizada a junio del 2025.

Nota: El delito de violencia familiar incluye los artículos 250 bis, 250 ter y 272 bis del código penal.

Gráfico N° 7

BOLIVIA: DENUNCIAS DE VIOLENCIA FAMILIAR HECHAS POR MUJERES, SEGÚN TEMPERANCIA DE LA VÍCTIMA Y RELACIÓN CON EL AGRESOR, 2025^(p)
(En porcentaje)



Elaboración: OBSCD.

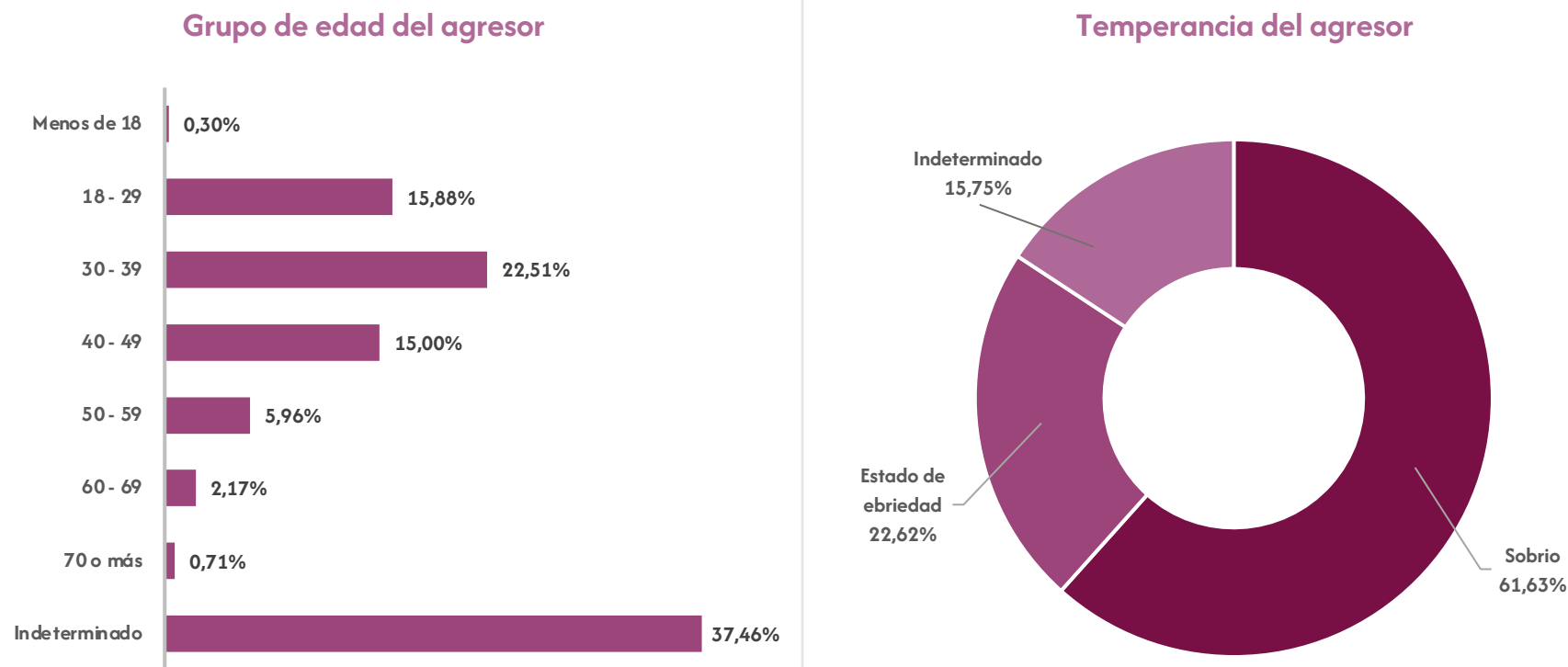
Fuente: Policía Boliviana.

(p): Información preliminar actualizada a junio del 2025.

Nota: El delito de violencia familiar incluye los artículos 250 bis, 250 ter y 272 bis del código penal.

Gráfico N° 8

BOLIVIA: DENUNCIAS DE VIOLENCIA FAMILIAR HECHAS POR MUJERES, SEGÚN GRUPO DE EDAD DEL AGRESOR Y TEMPERANCIA DEL AGRESOR, 2025^(p)
(En porcentaje)



Elaboración: OBSCD.

Fuente: Policía Boliviana.

(p): Información preliminar actualizada a junio del 2025.

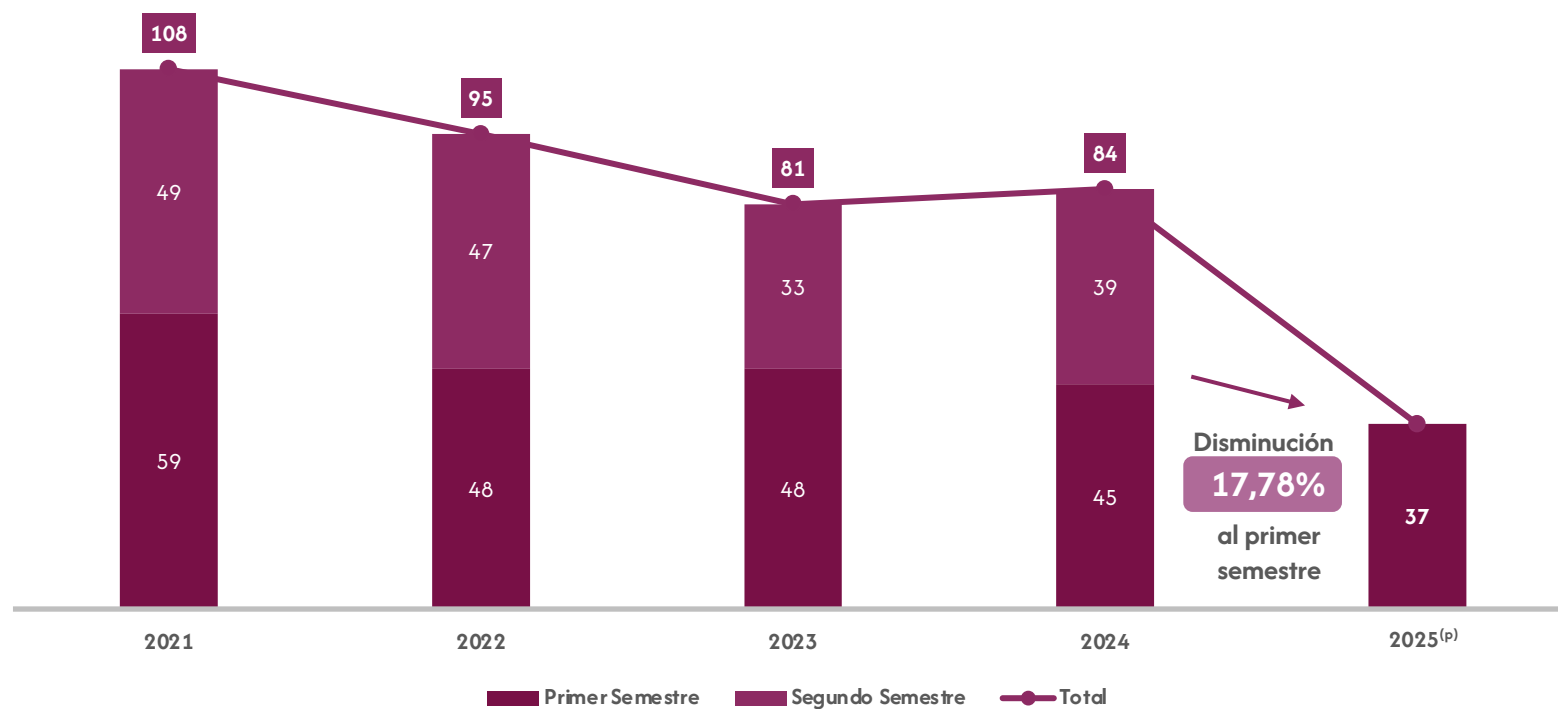
Nota: El delito de violencia familiar incluye los artículos 250 bis, 250 ter y 272 bis del código penal.

FEMINICIDIO

Gráfico N° 9

BOLIVIA: DENUNCIAS DE FEMINICIDIO, POR AÑO, SEGÚN SEMESTRE, 2021 - 2025^(p)

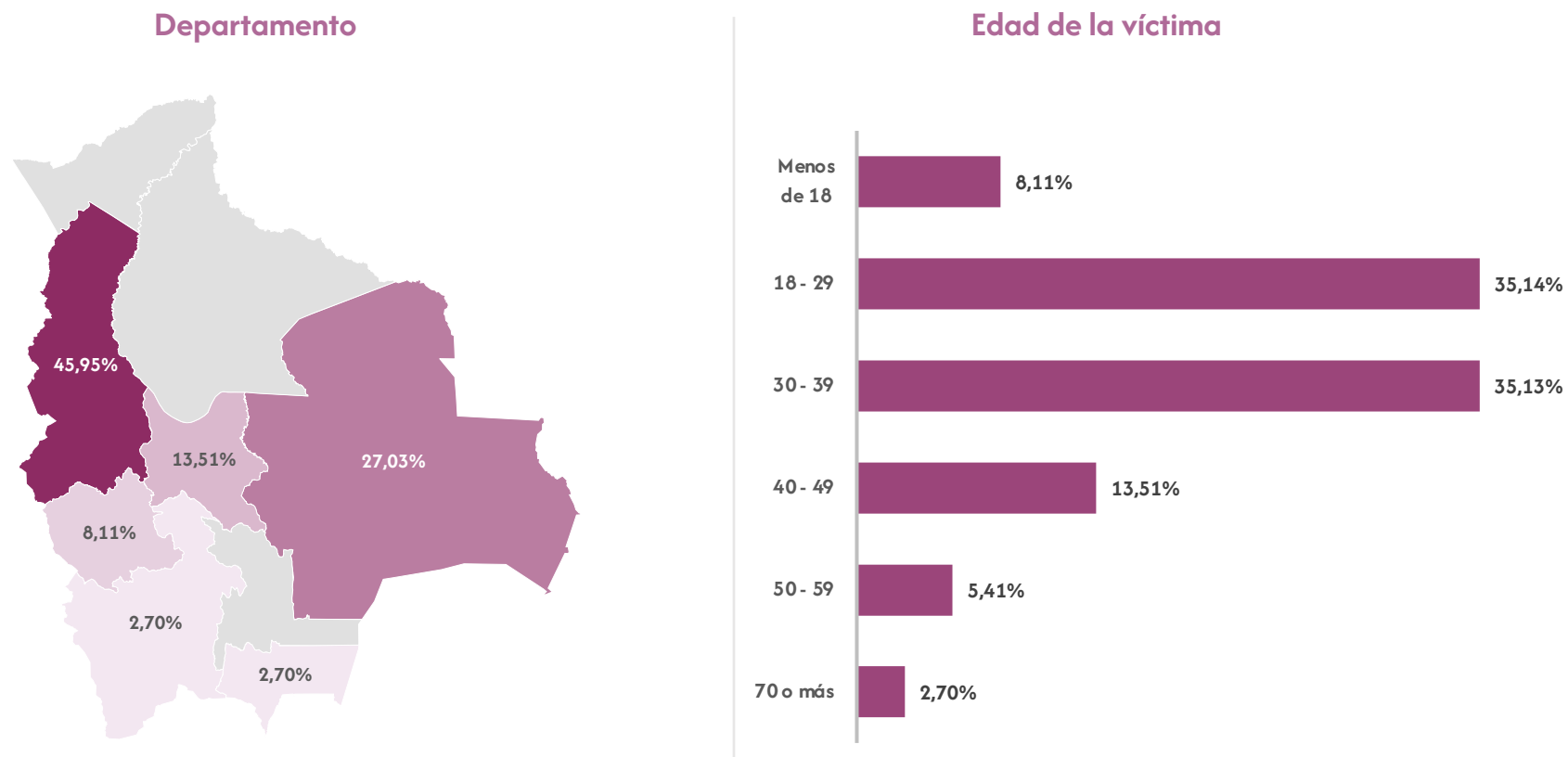
(En número)



Elaboración: OBSCD.

Fuente: Policía Boliviana.

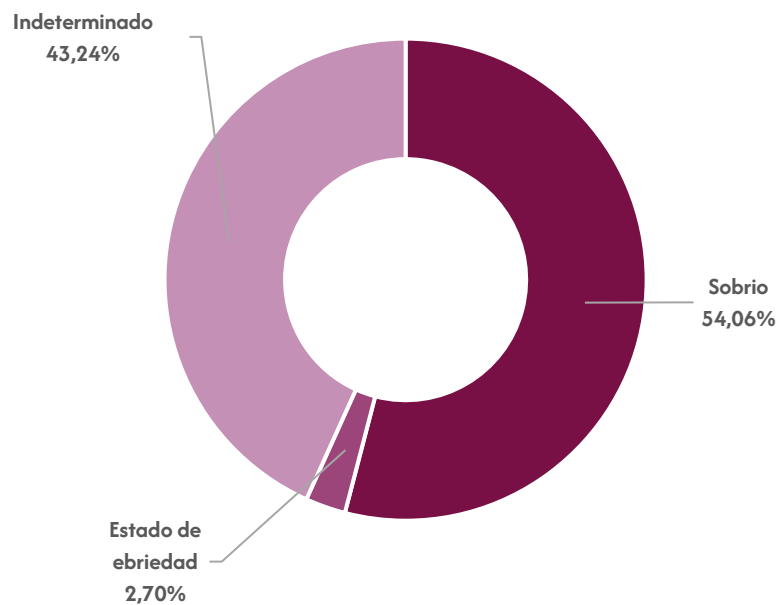
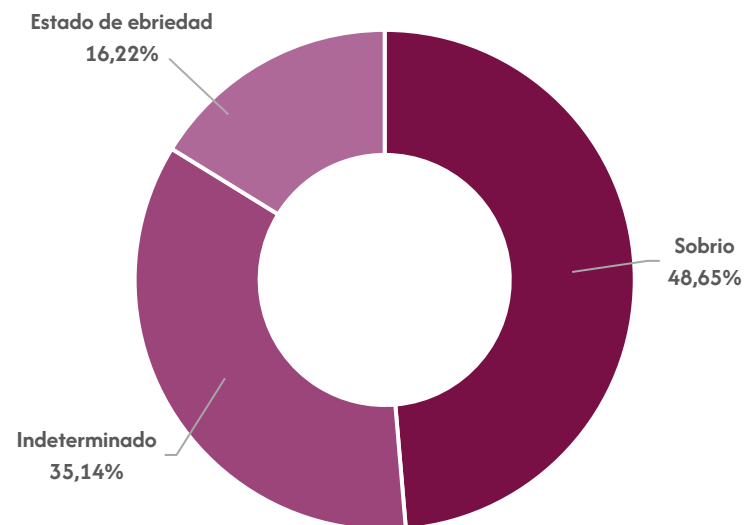
(p): Información preliminar actualizada a junio del 2025.

Gráfico N° 10**BOLIVIA: DENUNCIAS DE FEMINICIDIO, SEGÚN DEPARTAMENTO Y EDAD DE LA VÍCTIMA, 2025^(p)****(En porcentaje)**

Elaboración: OBSCD.

Fuente: Policía Boliviana.

(p): Información preliminar actualizada a junio del 2025.

Gráfico N° 11**BOLIVIA: DENUNCIAS DE FEMINICIDIO, SEGÚN TEMPERANCIA DE LA VÍCTIMA Y TEMPERANCIA DEL AGRESOR, 2025^(p)****(En porcentaje)****Temperancia de la víctima****Temperancia del agresor**

Elaboración: OBSCD.

Fuente: Policía Boliviana.

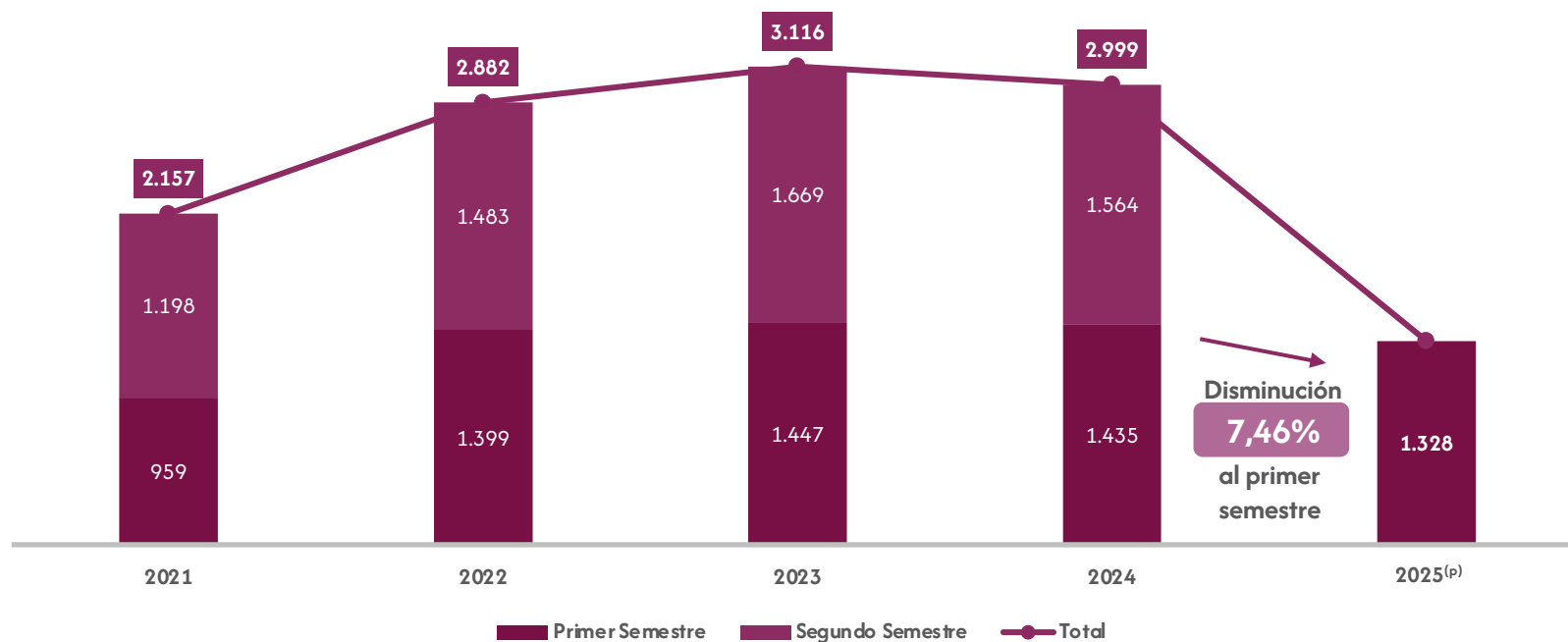
(p): Información preliminar actualizada a junio del 2025.

ABUSO SEXUAL

Gráfico N° 12

BOLIVIA: DENUNCIAS DE ABUSO SEXUAL COMETIDO CONTRA MUJERES, POR AÑO, SEGÚN SEMESTRE, 2021 - 2025^(p)

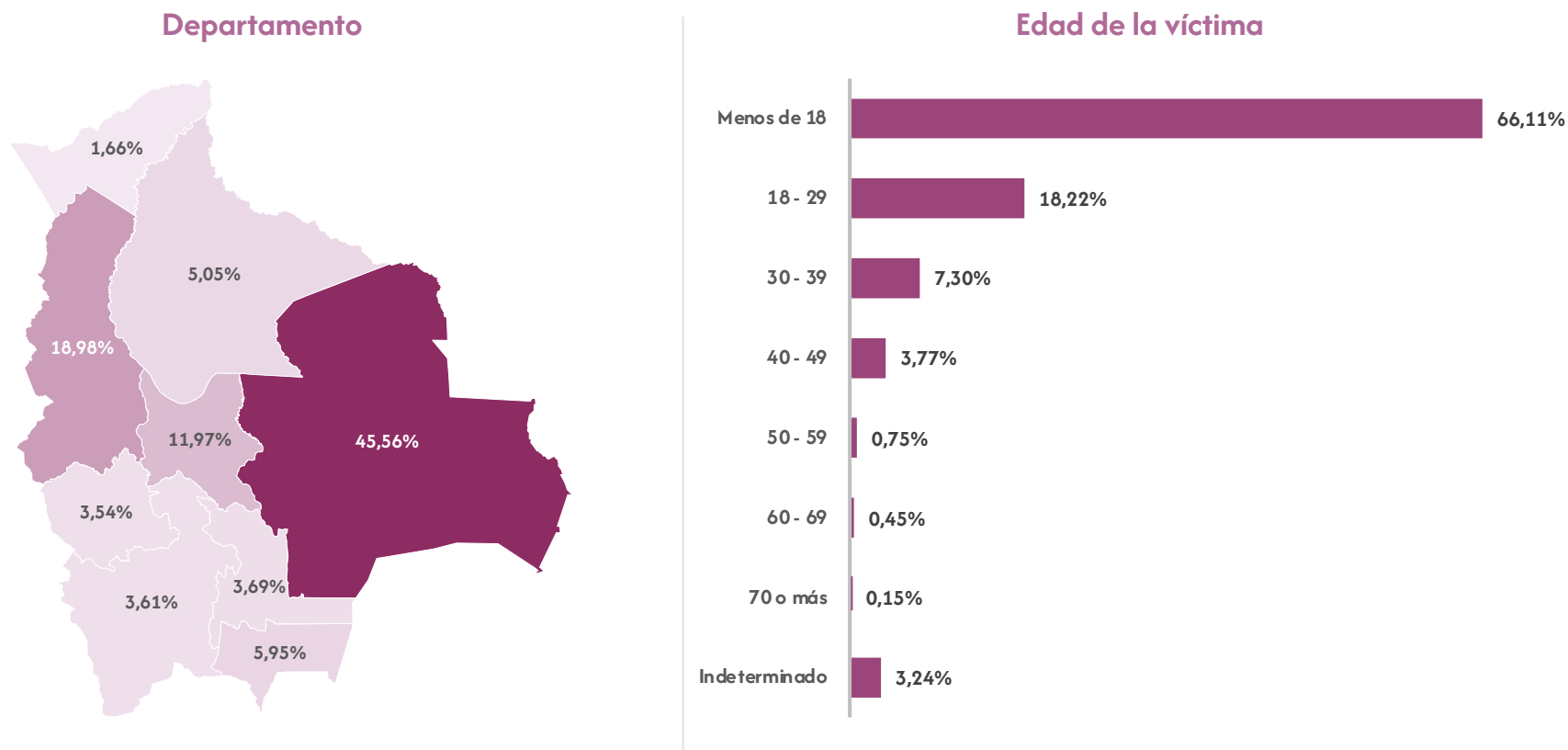
(En número)



Elaboración: OBSCD.

Fuente: Policía Boliviana.

(p): Información preliminar actualizada a junio del 2025.

Gráfico N° 13**BOLIVIA: DENUNCIAS DE ABUSO SEXUAL, SEGÚN DEPARTAMENTO Y EDAD DE LA VÍCTIMA, 2025^(p)****(En porcentaje)**

Elaboración: OBSCD.

Fuente: Policía Boliviana.

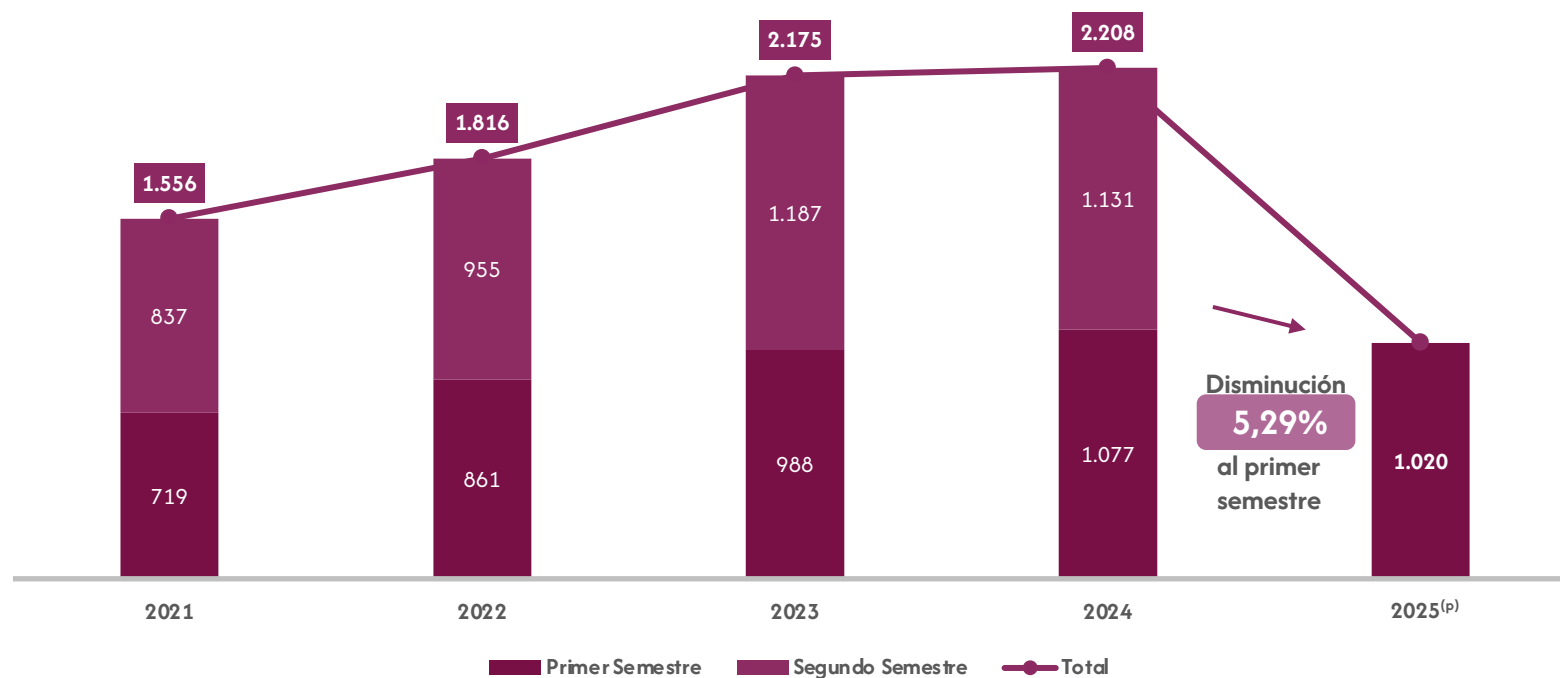
(p): Información preliminar actualizada a junio del 2025.

VIOLACIÓN

Gráfico N° 14

BOLIVIA: DENUNCIAS DE VIOLACIÓN COMETIDA CONTRA MUJERES, POR AÑO, SEGÚN SEMESTRE, 2021 - 2025^(p)

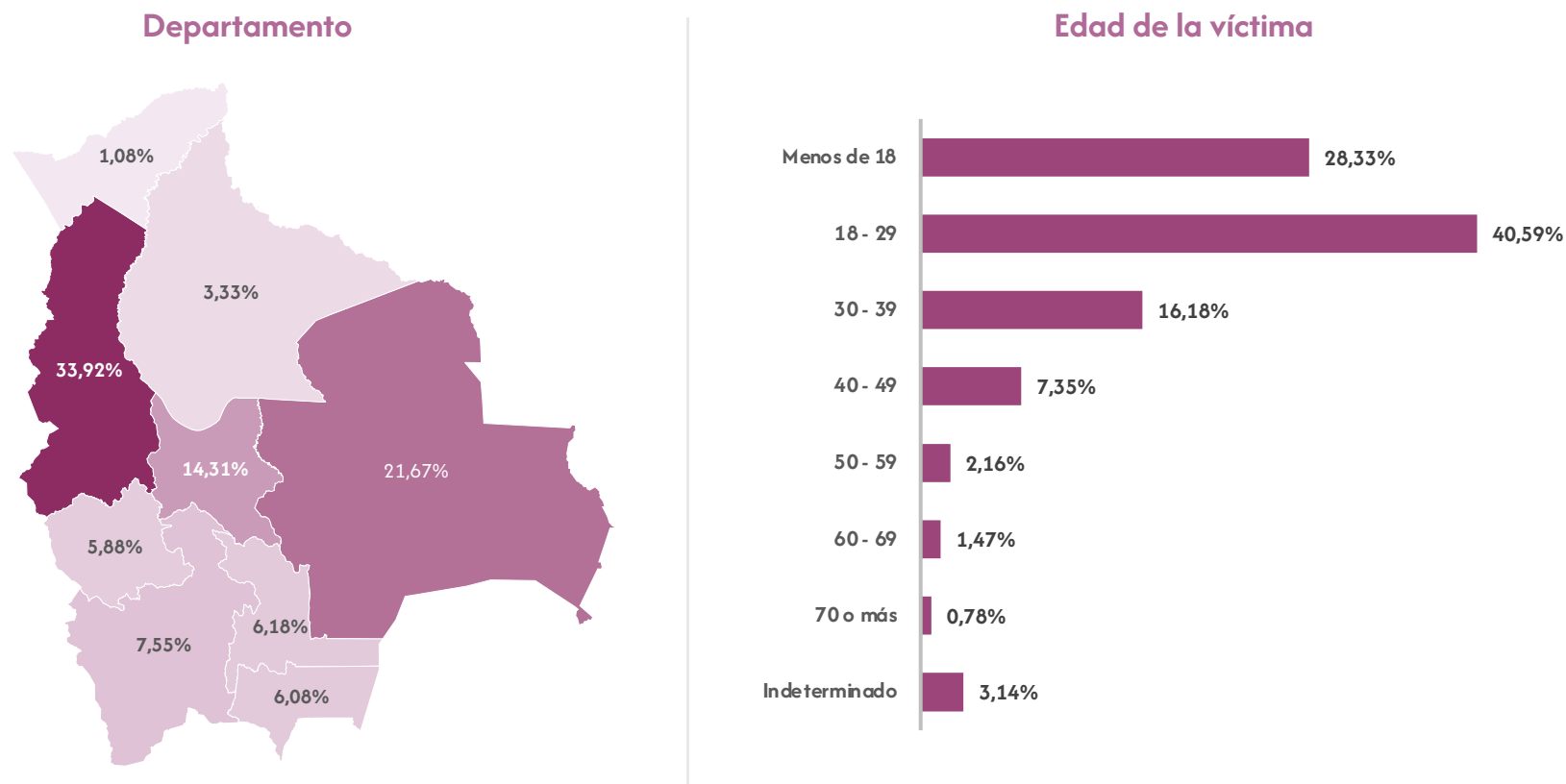
(En número)



Elaboración: OBSCD.

Fuente: Policía Boliviana.

(p): Información preliminar actualizada a junio de 2025.

Gráfico N° 15**BOLIVIA: DENUNCIAS DE VIOLACIÓN COMETIDA CONTRA MUJERES, SEGÚN DEPARTAMENTO Y EDAD DE LA VÍCTIMA, 2025^(p)****(En porcentaje)**

Elaboración: OBSCD.

Fuente: Policía Boliviana.

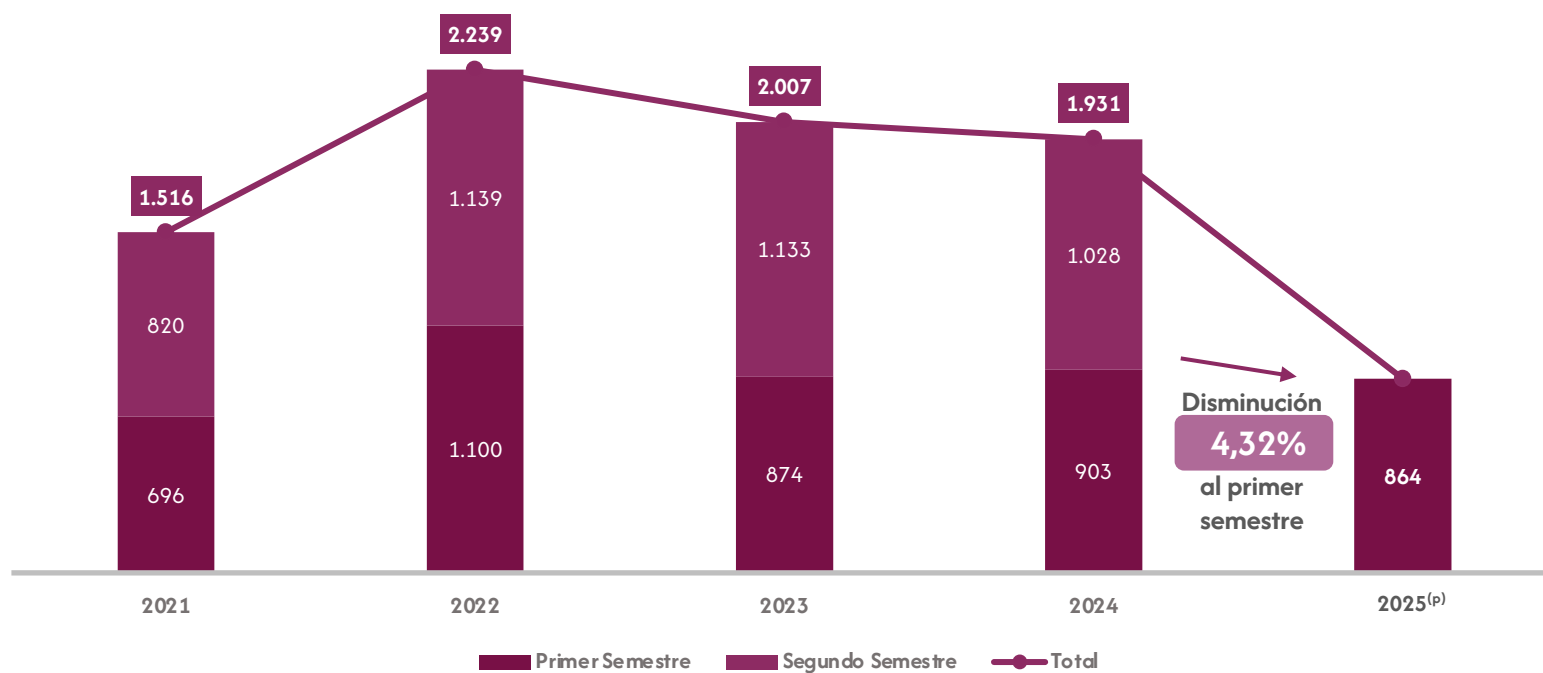
(p): Información preliminar actualizada a junio del 2025.

VIOLACIÓN DE INFANTE, NIÑA O ADOLESCENTE MUJER

Gráfico N° 16

BOLIVIA: DENUNCIAS DE VIOLACIÓN A INFANTE, NIÑA O ADOLESCENTE MUJER, POR AÑO, SEGÚN SEMESTRE, 2021 - 2025^(p)

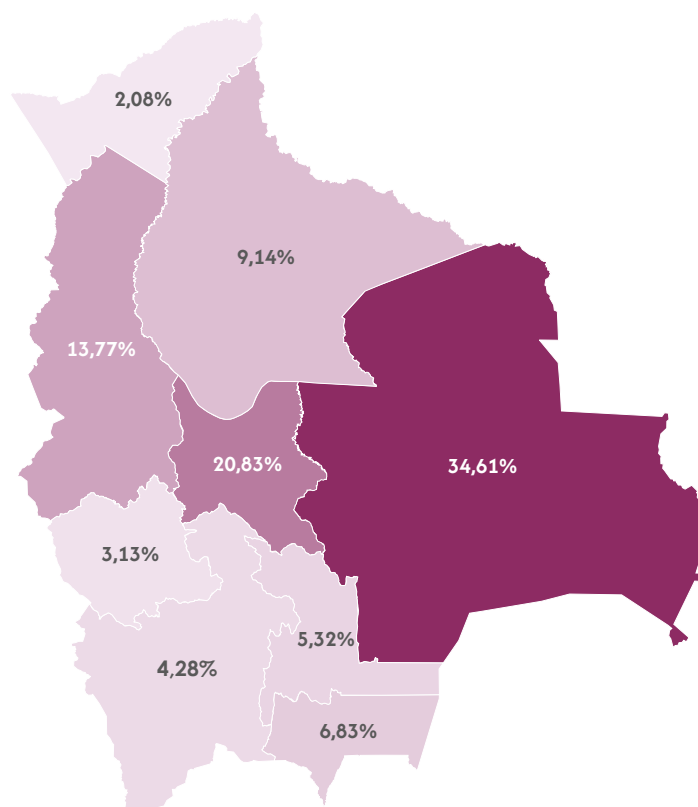
(En número)



Elaboración: OBSCD.

Fuente: Policía Boliviana.

(p): Información preliminar actualizada a junio del 2025.

Gráfico N° 17**BOLIVIA: DENUNCIAS DE VIOLACIÓN A INFANTE, NIÑA O ADOLESCENTE MUJER, SEGÚN DEPARTAMENTO, 2025^(p)****(En porcentaje)**

Elaboración: OBSCD.

Fuente: Policía Boliviana.

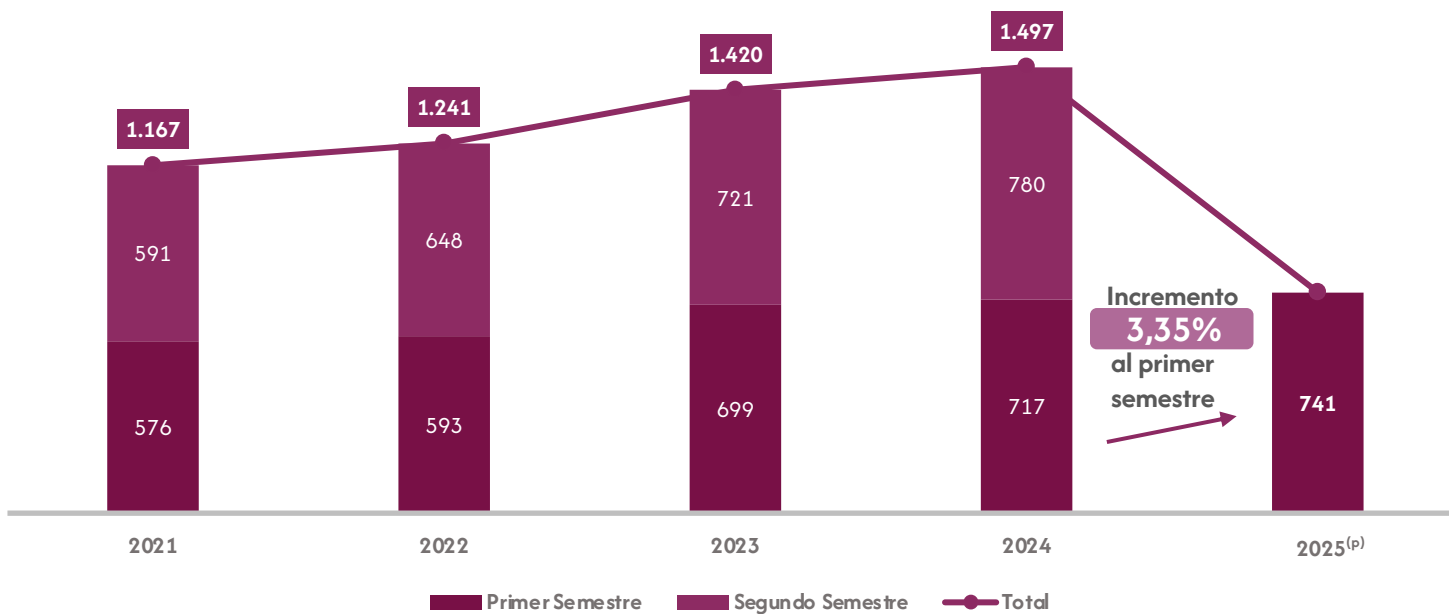
(p): Información preliminar actualizada a junio del 2025.

ESTUPRO

Gráfico N° 18

BOLIVIA: DENUNCIAS DE ESTUPRO A VÍCTIMAS MUJERES, POR AÑO, SEGÚN SEMESTRE, 2021 - 2025^(p)

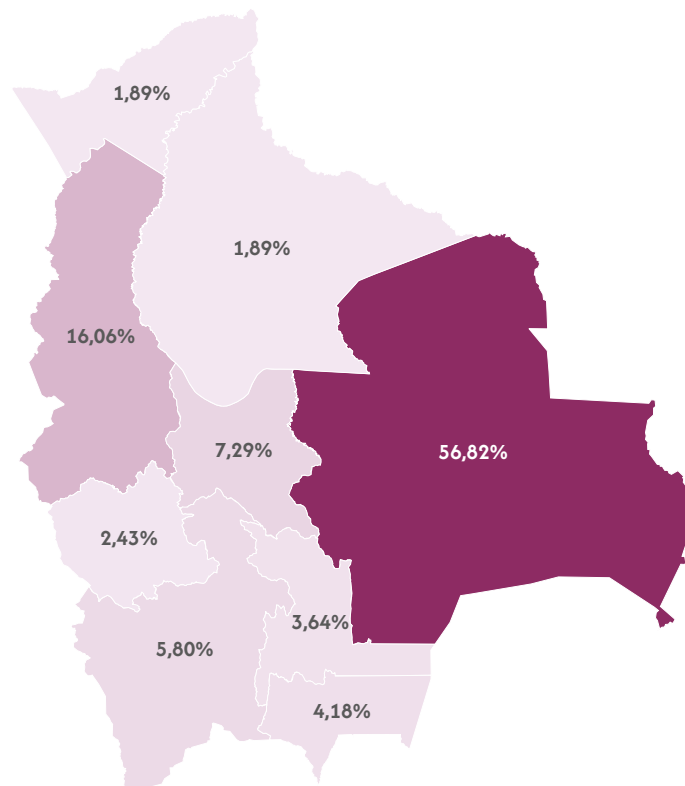
(En número)



Elaboración: OBSCD.

Fuente: Policía Boliviana.

(p): Información preliminar actualizada a junio del 2025.

Gráfico N° 19**BOLIVIA: DENUNCIAS DE ESTUPRO A VÍCTIMAS MUJERES, SEGÚN DEPARTAMENTO, 2025^(p)****(En porcentaje)**

Elaboración: OBSCD.

Fuente: Policía Boliviana.

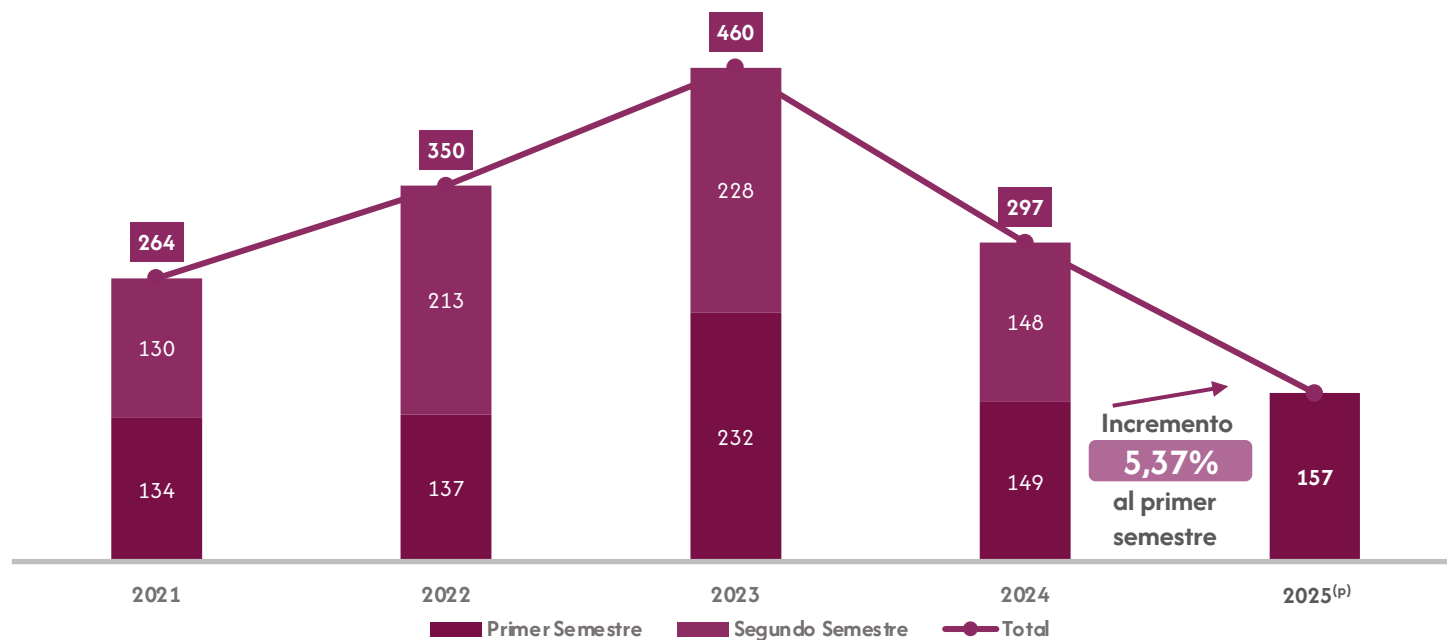
(p): Información preliminar actualizada a junio del 2025.

TRATA DE PERSONAS

Gráfico N° 20

BOLIVIA: DENUNCIAS POR TRATA CON VÍCTIMAS MUJERES, POR AÑO, SEGÚN SEMESTRE, 2021 - 2025^(p)

(En número)

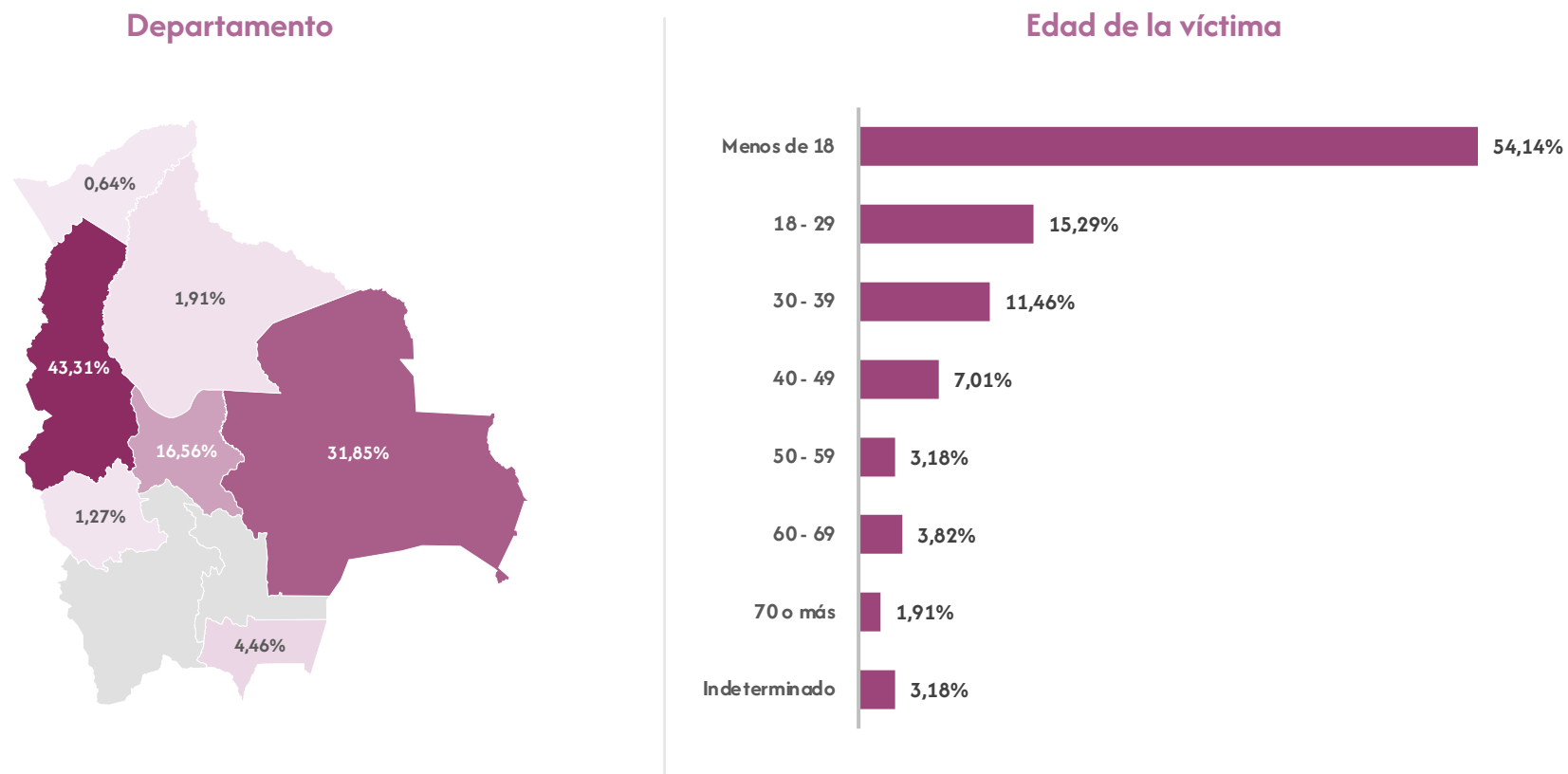


Elaboración: OBSCD.

Fuente: Policía Boliviana.

(p): Información preliminar actualizada a junio del 2025.

Nota: Las últimas tres gestiones, con fines preventivos, los casos de personas desaparecidas se registran como denuncias de trata.

Gráfico N° 21**BOLIVIA: DENUNCIAS POR TRATA DE PERSONAS CON VÍCTIMAS MUJERES, SEGÚN DEPARTAMENTO Y EDAD DE LA VÍCTIMA, 2025^(p)****(En porcentaje)**

Elaboración: OBSCD.

Fuente: Policía Boliviana.

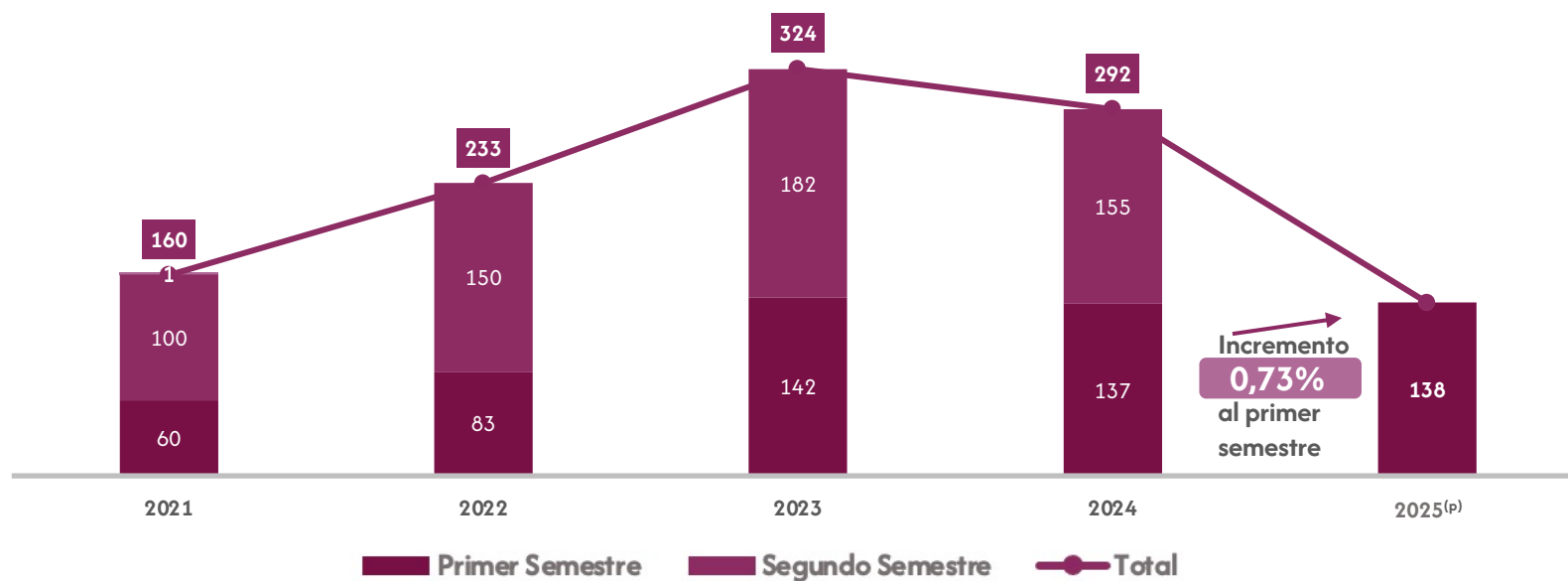
(p): Información preliminar actualizada a junio del 2025.

Nota: Las últimas tres gestiones, con fines preventivos, los casos de personas desaparecidas se registran como denuncias de trata.

ACOSO SEXUAL

Gráfico N° 22

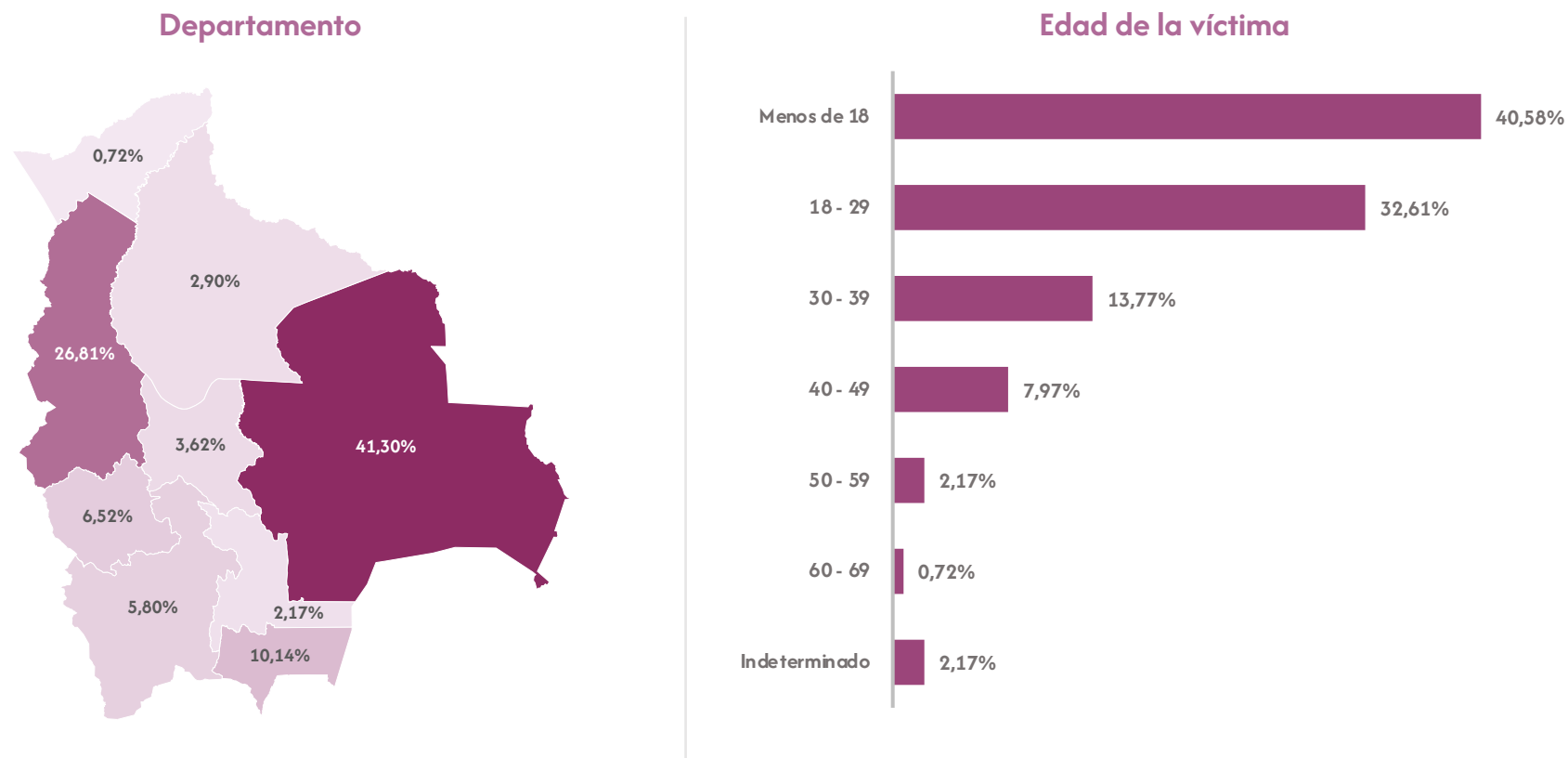
BOLIVIA: DENUNCIAS DE ACOSO SEXUAL COMETIDO CONTRA VÍCTIMAS MUJERES, POR AÑO, SEGÚN SEMESTRE, 2021 - 2025^(p)
(En número)



Elaboración: OBSCD.

Fuente: Policía Boliviana.

(p): Información preliminar actualizada a junio del 2025.

Gráfico N° 23**BOLIVIA: DENUNCIAS DE ACOSO SEXUAL COMETIDO CONTRA VÍCTIMAS MUJERES, SEGÚN DEPARTAMENTO Y EDAD DE LA VÍCTIMA, 2025^(p)****(En porcentaje)**

Elaboración: OBSCD.

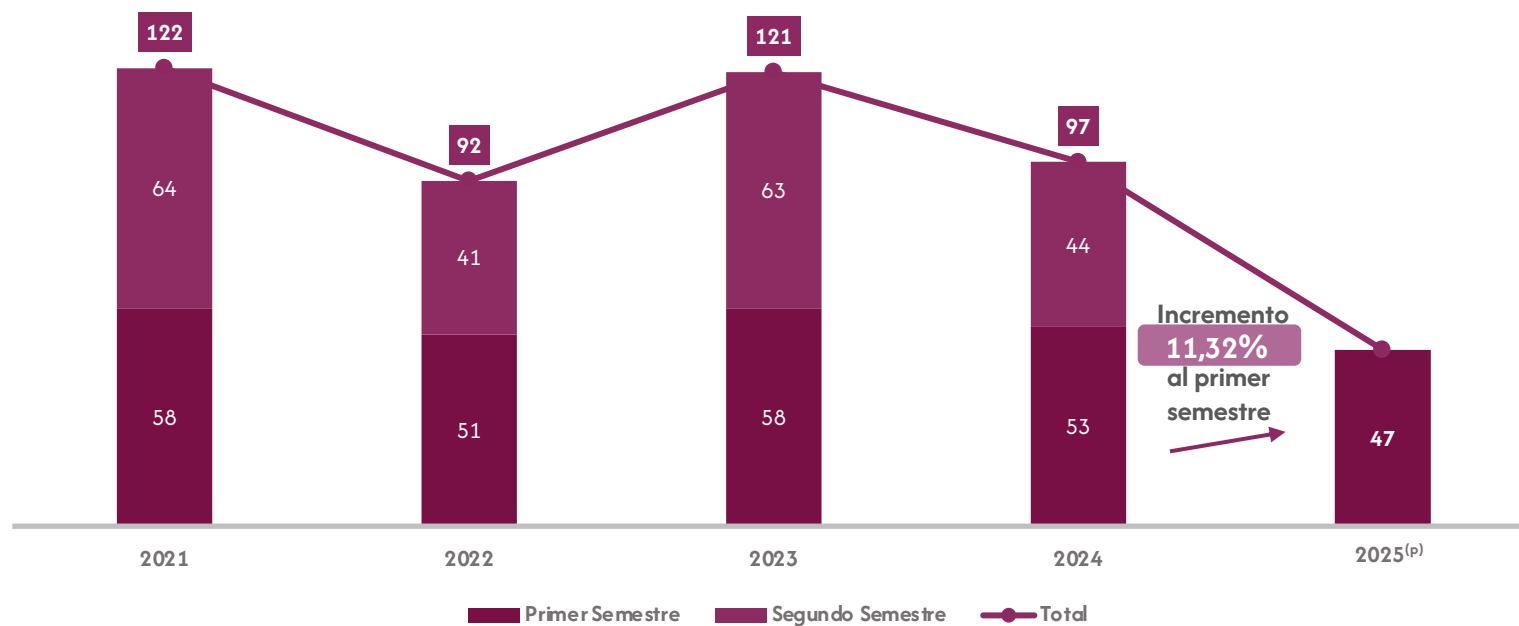
Fuente: Policía Boliviana.

(p): Información preliminar actualizada a junio del 2025.

SUBSTRACCIÓN DE UN MENOR O INCAPAZ

Gráfico N° 24

BOLIVIA: DENUNCIAS POR SUBSTRACCIÓN DE UN MENOR O INCAPAZ EN CASOS CON VÍCTIMAS MUJERES, POR AÑO, SEGÚN SEMESTRE, 2021 - 2025^(p)
(En número)



Elaboración: OBSCD.

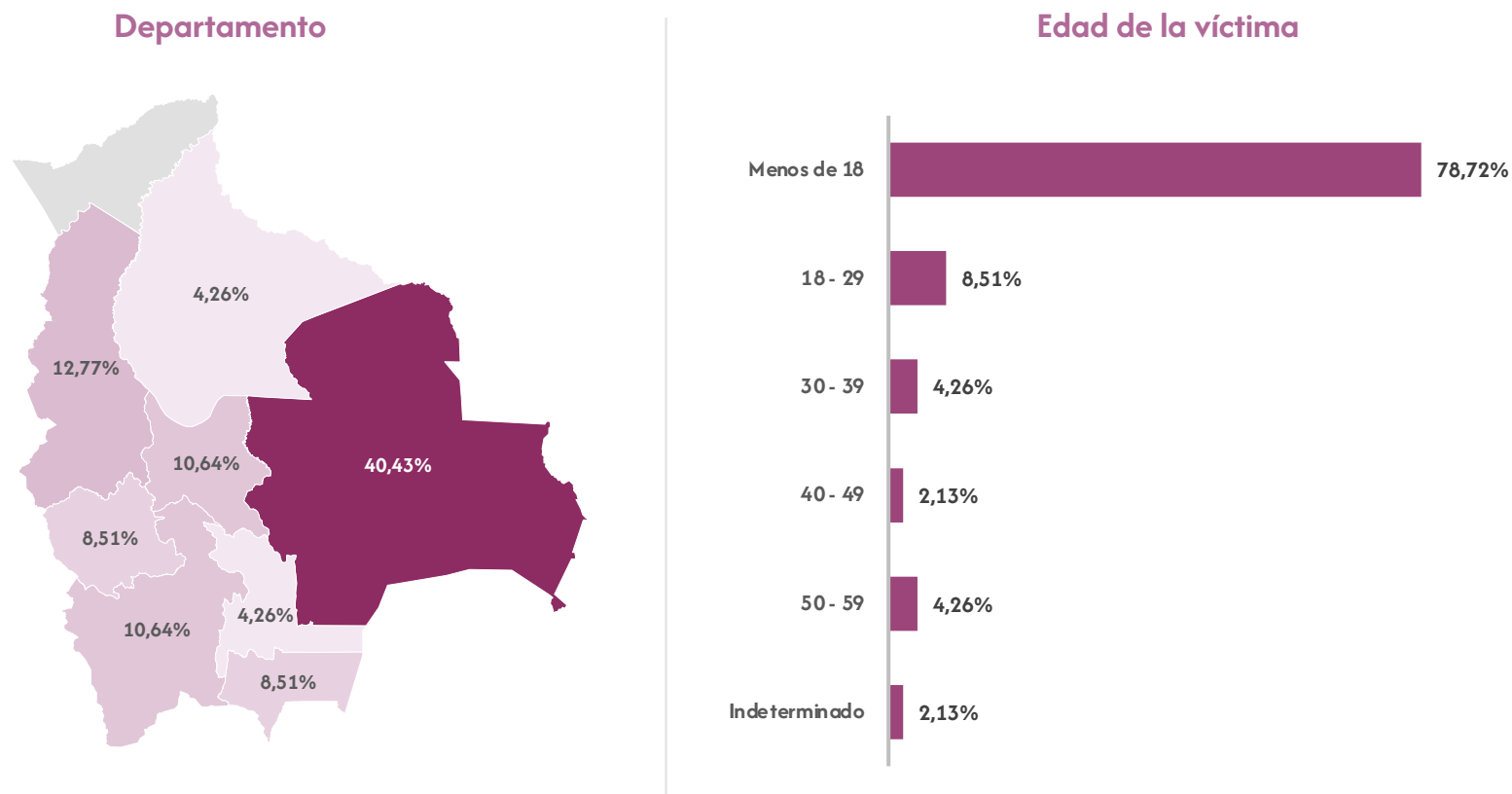
Fuente: Policía Boliviana.

(p): Información preliminar actualizada a junio del 2025.

Gráfico N° 25

BOLIVIA: DENUNCIAS POR SUBSTRACCIÓN DE UN MENOR O INCAPAZ EN CASOS CON MUJERES AFECTADAS, SEGÚN DEPARTAMENTO Y EDAD DE LA VÍCTIMA, 2025^(p)

(En porcentaje)



Elaboración: OBSCD.

Fuente: Policía Boliviana.

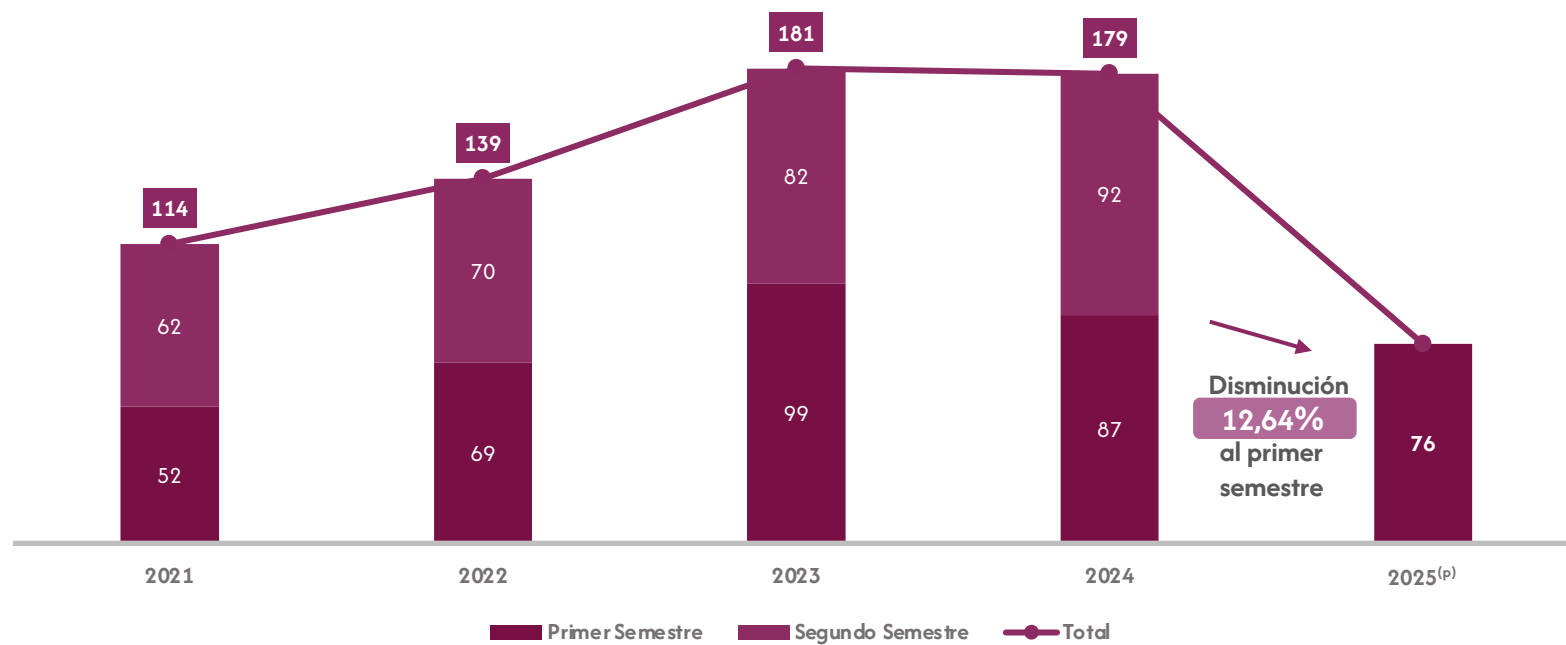
(p): Información preliminar actualizada a junio del 2025.

CORRUPCIÓN DE NIÑA O ADOLESCENTE MUJER

Gráfico N° 26

BOLIVIA: DENUNCIAS POR CORRUPCIÓN DE NIÑA O ADOLESCENTE MUJER, POR AÑO, SEGÚN SEMESTRE, 2021 - 2025^(p)

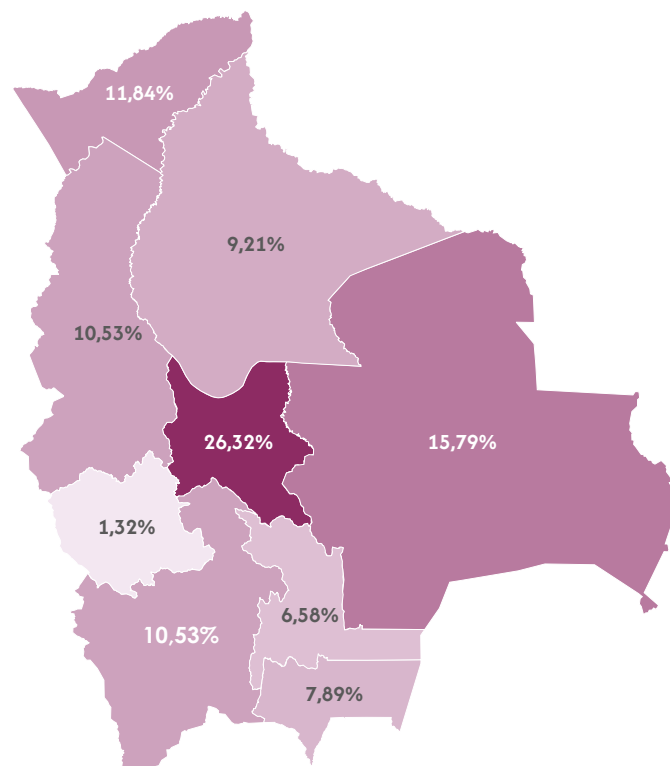
(En número)



Elaboración: OBSCD.

Fuente: Policía Boliviana.

(p): Información preliminar actualizada a junio del 2025.

Gráfico N° 27**BOLIVIA: DENUNCIAS POR CORRUPCIÓN DE NIÑA O ADOLESCENTE MUJER, SEGÚN DEPARTAMENTO, 2025^(p)****(En porcentaje)**

Elaboración: OBSCD.

Fuente: Policía Boliviana.

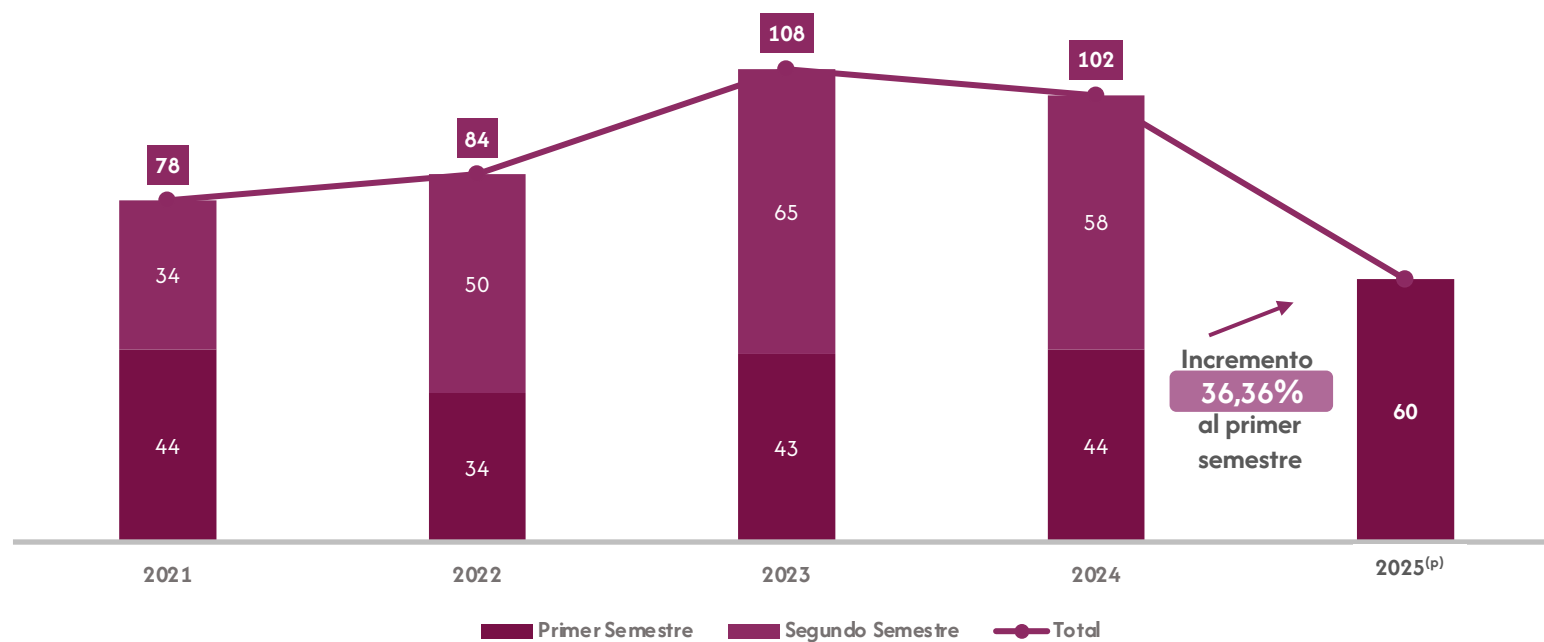
(p): Información preliminar actualizada a junio del 2025.

PORNOGRAFÍA

Gráfico N° 28

BOLIVIA: DENUNCIAS POR PORNOGRAFÍA CON VÍCTIMAS MUJERES, POR AÑO, SEGÚN SEMESTRE, 2021 - 2025^(p)

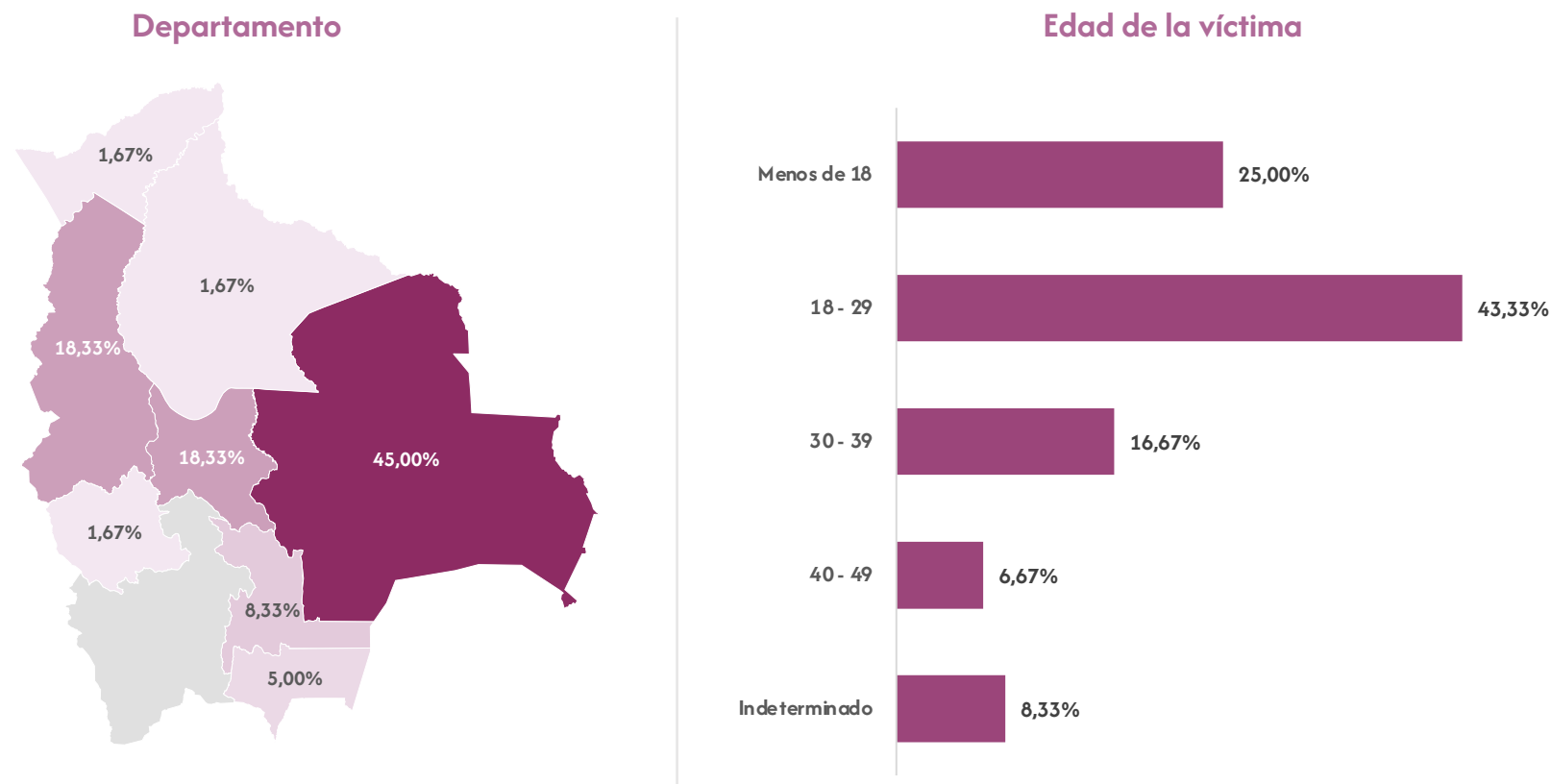
(En número)



Elaboración: OBSCD.

Fuente: Policía Boliviana.

(p): Información preliminar actualizada a junio del 2025.

Gráfico N° 29**BOLIVIA: DENUNCIAS POR PORNOGRAFÍA CON VÍCTIMAS MUJERES, SEGÚN DEPARTAMENTO Y EDAD DE LA VÍCTIMA, 2025^(p)****(En porcentaje)**

Elaboración: OBSCD.

Fuente: Policía Boliviana.

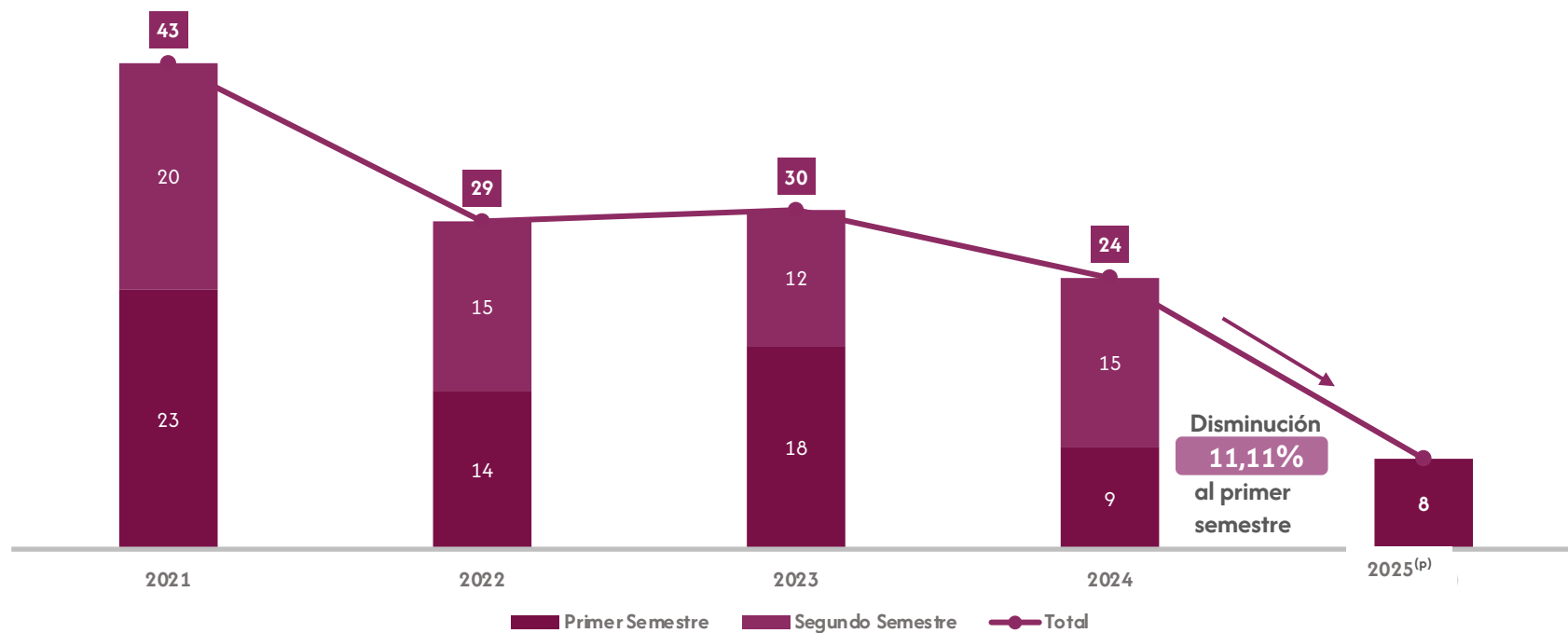
(p): Información preliminar actualizada a junio del 2025.

RAPTO

Gráfico N° 28

BOLIVIA: DENUNCIAS POR RAPTO A MUJERES, POR AÑO, SEGÚN SEMESTRE, 2021 - 2025^(p)

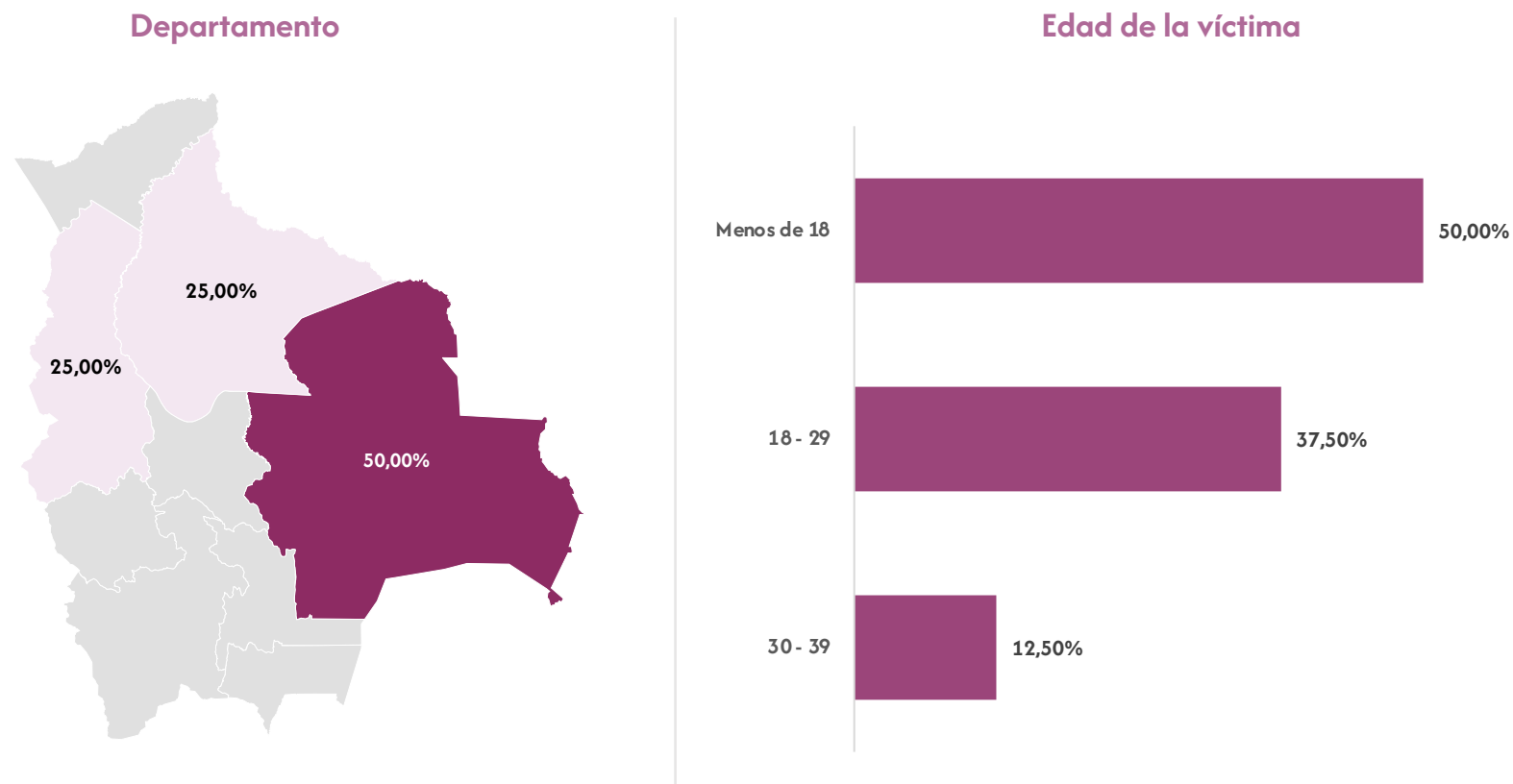
(En número)



Elaboración: OBSCD.

Fuente: Policía Boliviana.

(p): Información preliminar actualizada a junio del 2025.

Gráfico N° 29**BOLIVIA: DENUNCIAS POR RAPTO A MUJERES, SEGÚN DEPARTAMENTO Y GRUPO EDAD DE LA VÍCTIMA, 2025^(p)****(En porcentaje)**

Elaboración: OBSCD.

Fuente: Policía Boliviana.

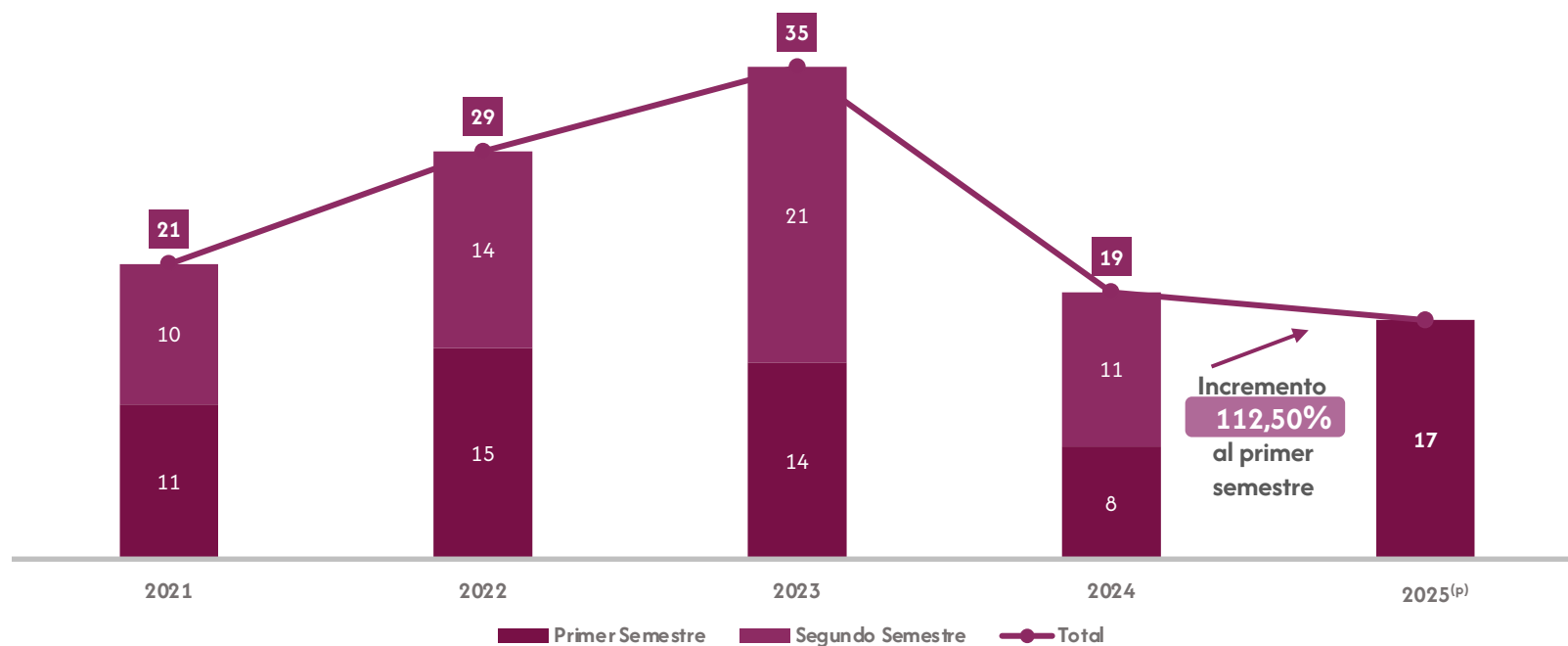
(p): Información preliminar actualizada a junio del 2025.

PROXENETISMO

Gráfico N° 30

BOLIVIA: DENUNCIAS POR PROXENETISMO A MUJERES, POR AÑO, SEGÚN SEMESTRE, 2021 - 2025^(p)

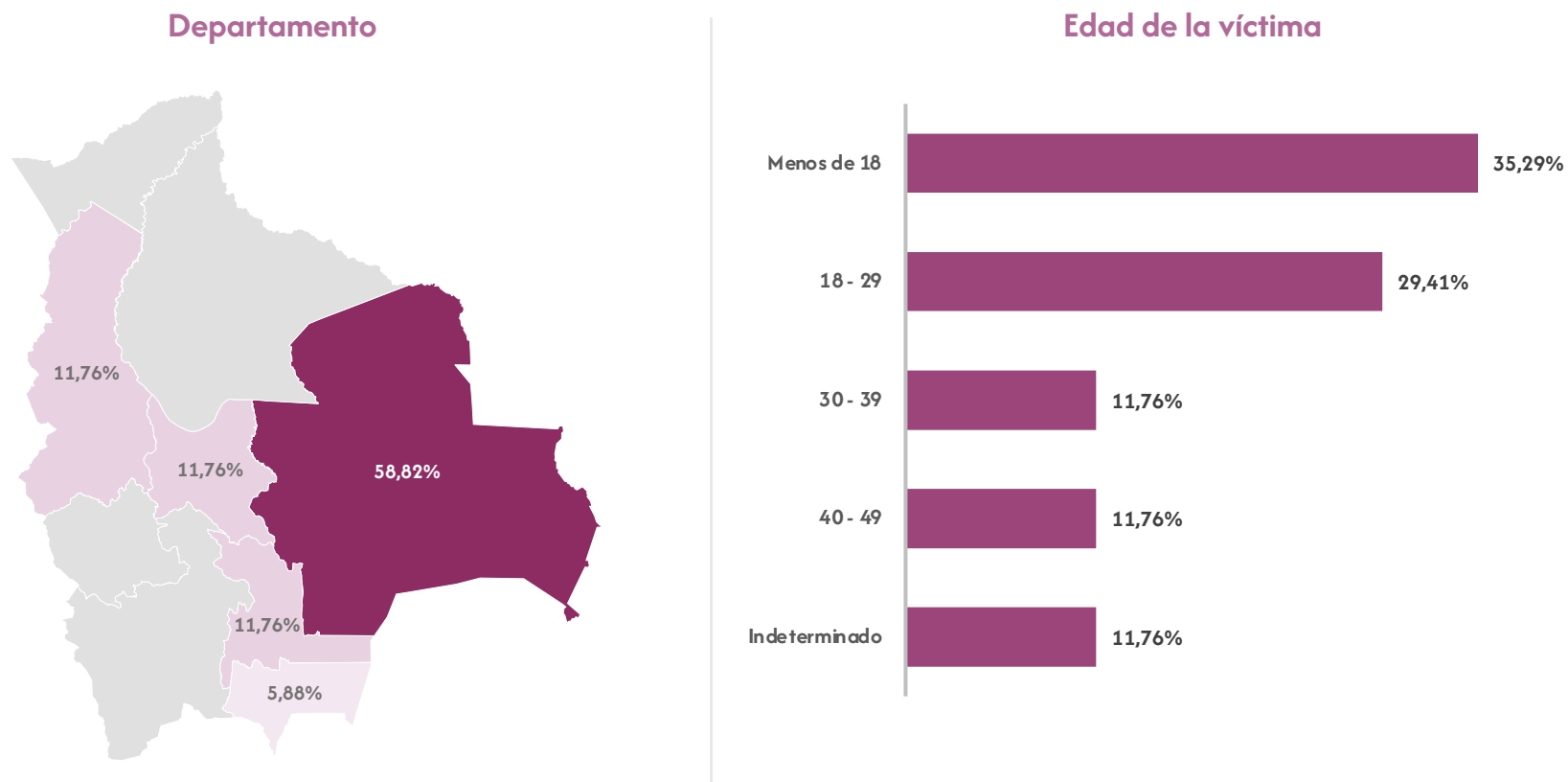
(En número)



Elaboración: OBSCD.

Fuente: Policía Boliviana.

(p): Información preliminar actualizada a junio del 2025.

Gráfico N° 31**BOLIVIA: DENUNCIAS POR PROXENETISMO A MUJERES, SEGÚN DEPARTAMENTO Y EDAD DE LA VÍCTIMA, 2025^(p)****(En porcentaje)**

Elaboración: OBSCD.

Fuente: Policía Boliviana.

(p): Información preliminar actualizada a junio del 2025.

#CifrasQueCuidanVidas

200 BICENTENARIO DE
BOLIVIA

OBSCD
OBSERVATORIO BOLIVIANO DE SEGURIDAD
CIUDADANA Y LUCHA CONTRA LAS DROGAS



ESTADO PLURINACIONAL DE
BOLIVIA

MINISTERIO
DE GOBIERNO

La Paz, octubre de 2025

Boletín N° 9

Delitos de trata de personas, delitos conexos y tráfico de personas



obsacd.mingobierno.gob.bo



/OBSCDoficial