



**OBSCD**  
OBSERVATORIO BOLIVIANO DE SEGURIDAD  
CIUDADANA Y LUCHA CONTRA LAS DROGAS

# DELITOS DE TRATA DE PERSONAS, DELITOS CONEXOS Y TRÁFICO DE PERSONAS

Boletín

N° 3

La Paz, diciembre de 2025



**CIFRAS QUE  
CUIDAN VIDAS**

# DELITOS DE TRATA DE PERSONAS, DELITOS CONEXOS Y TRÁFICO DE PERSONAS

El boletín de “Delitos de trata de personas, delitos conexos y tráfico de personas” tiene como objetivo mostrar de manera comprensible información estadística relacionada a delitos que vulneran la dignidad y los derechos humanos:

- Trata de personas
- Pornografía
- Proxenetismo
- Violencia sexual comercial
- Tráfico de personas

Las denuncias de delitos de trata de personas pueden incluir denuncias de personas desaparecidas, de acuerdo a lo establecido en La Ley N° 3933 (Búsqueda, registro, información y difusión de niños, niñas y adolescentes extraviados) y, el Manual de Desaparición de Personas de la Policía Boliviana. En este sentido, el Observatorio Boliviano de Seguridad Ciudadana y Lucha Contra las Drogas (OBSCD) expone diferentes características con el fin de ofrecer a la población una perspectiva de la tendencia, tipo de delito, edad, sexo de la víctima y localización.”

## ÍNDICE

POR AÑO, SEGÚN TRIMESTRE, 2021 - 2025 .....	03
POR DEPARTAMENTO, 2025 .....	04
POR MES, 2024 - 2025 .....	05
POR SEXO Y EDAD DE LA VÍCTIMA, A SEPTIEMBRE, 2024 - 2025 ...	06
SEGÚN TIPO DE DELITO, 2025 .....	07
SEGÚN DEPARTAMENTO, A SEPTIEMBRE, 2024 - 2025 .....	08

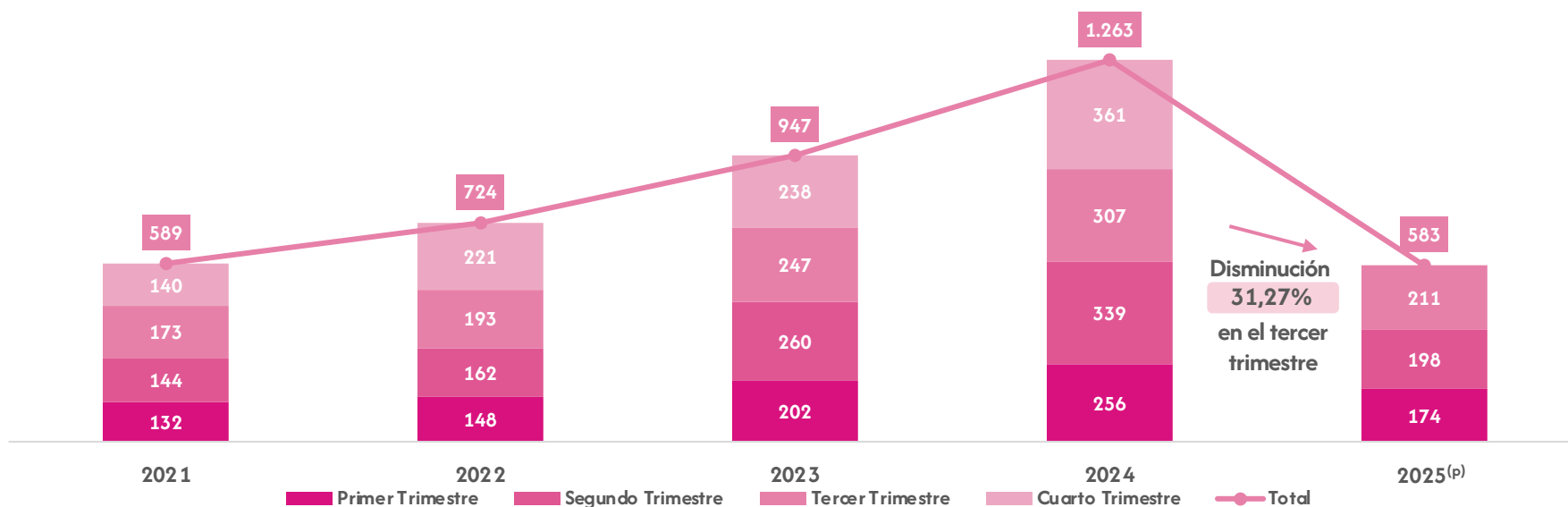
## DENUNCIAS DE TRATA DE PERSONAS, DELITOS CONEXOS Y TRÁFICO DE PERSONAS

El total de denuncias de delitos de Trata de Personas, Delitos Conexos y Tráfico de Personas en el tercer trimestre de la gestión 2024 fue de 307, realizando la comparación con el año 2025 donde se registró 211 denuncias, se presenta una disminución del 31,27%. En las ultimas gestiones se mostro un aumento en los casos de Trata de Personas, Delitos Conexos y Tráfico de Personas hasta 2024.

### Gráfico N° 1

**BOLIVIA: DENUNCIAS DE TRATA DE PERSONAS, DELITOS CONEXOS<sup>(1)</sup> Y TRÁFICO DE PERSONAS, POR AÑO, 2021 - 2025<sup>(p)</sup>**

(En número)



Elaboración: OBSCD.

Fuente: Policía Boliviana.

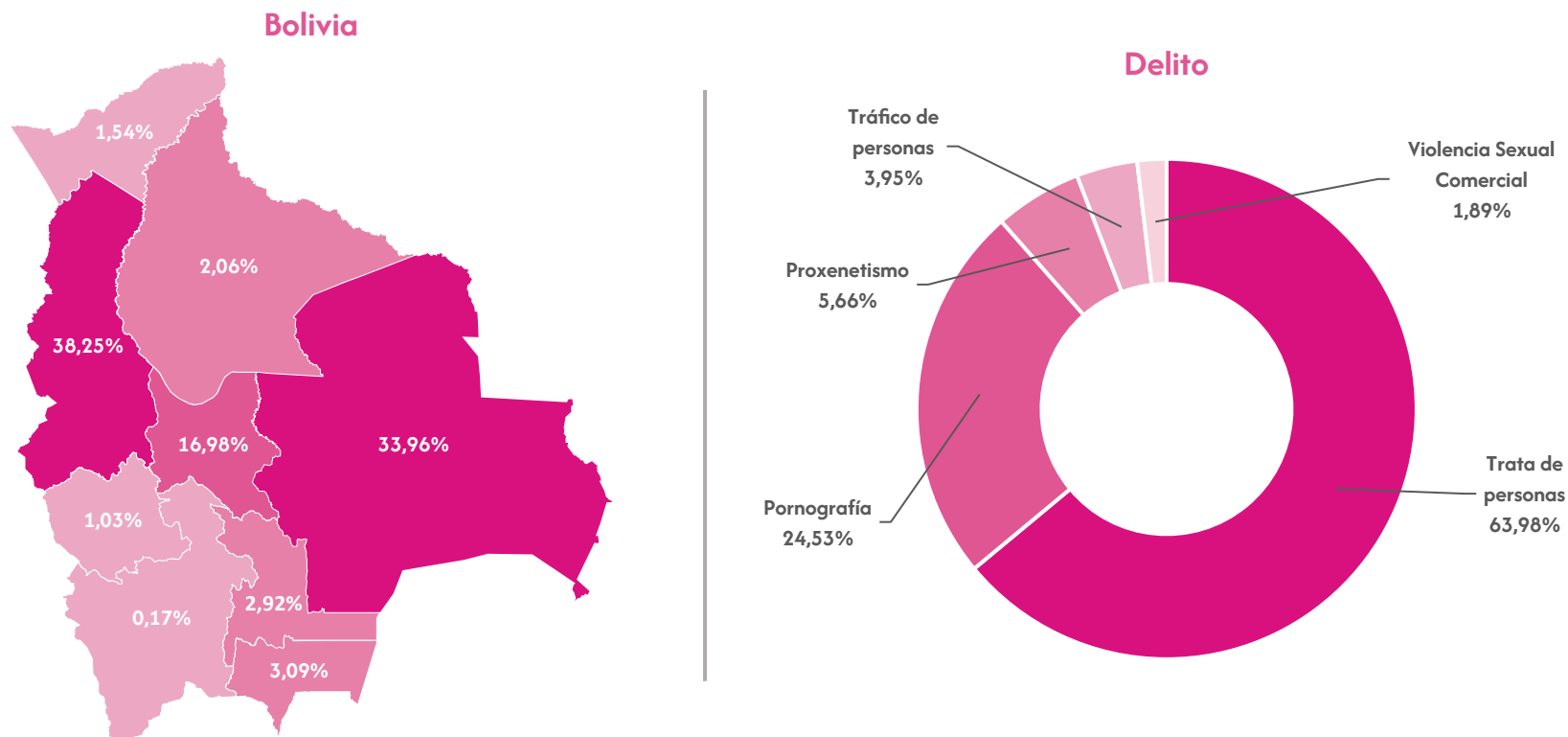
Nota: Las denuncias de trata de personas pueden incluir denuncias de personas desaparecidas, de acuerdo a la Ley N° 3933.

(p): Información preliminar actualizada a septiembre del 2025.

(1): Comprende los delitos de pornografía, proxenetismo y violencia sexual comercial.

**Gráfico N° 2**

**BOLIVIA: DENUNCIAS DE TRATA DE PERSONAS, DELITOS CONEXOS<sup>(1)</sup> Y TRÁFICO DE PERSONAS, POR DEPARTAMENTO Y TIPO DE DELITO 2025<sup>(p)</sup>**  
(En porcentaje)



Elaboración: OBSCD.

Fuente: Policía Boliviana.

Nota: Las denuncias de trata de personas pueden incluir denuncias de personas desaparecidas, de acuerdo a la Ley N° 3933.

(p): Información preliminar actualizada a septiembre del 2025.

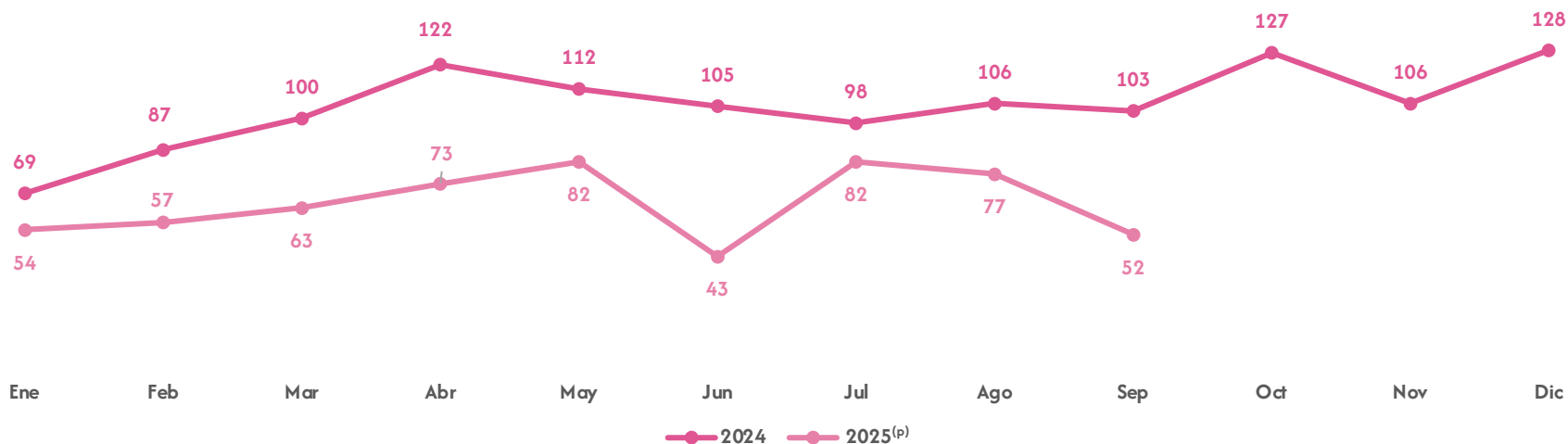
(1): Comprende los delitos de pornografía, proxenetismo y violencia sexual comercial.

El total de denuncias de delitos de Trata de Personas, Delitos Conexos y Tráfico de Personas registrados en septiembre de 2025 fue de 52, lo que representa una disminución del 32,47% en comparación con el mes anterior (agosto de 2025), cuando se registraron 77 denuncias. Asimismo, se observa una disminución del 49,51% respecto al mismo mes del año anterior.

### Gráfico N° 3

#### BOLIVIA: DENUNCIAS DE TRATA DE PERSONAS, DELITOS CONEXOS<sup>(1)</sup> Y TRÁFICO DE PERSONAS, POR MES, 2024 - 2025<sup>(p)</sup>

(En número)



Elaboración: OBSCD.

Fuente: Policía Boliviana.

Nota: Las denuncias de trata de personas pueden incluir denuncias de personas desaparecidas, de acuerdo a la Ley N° 3933.

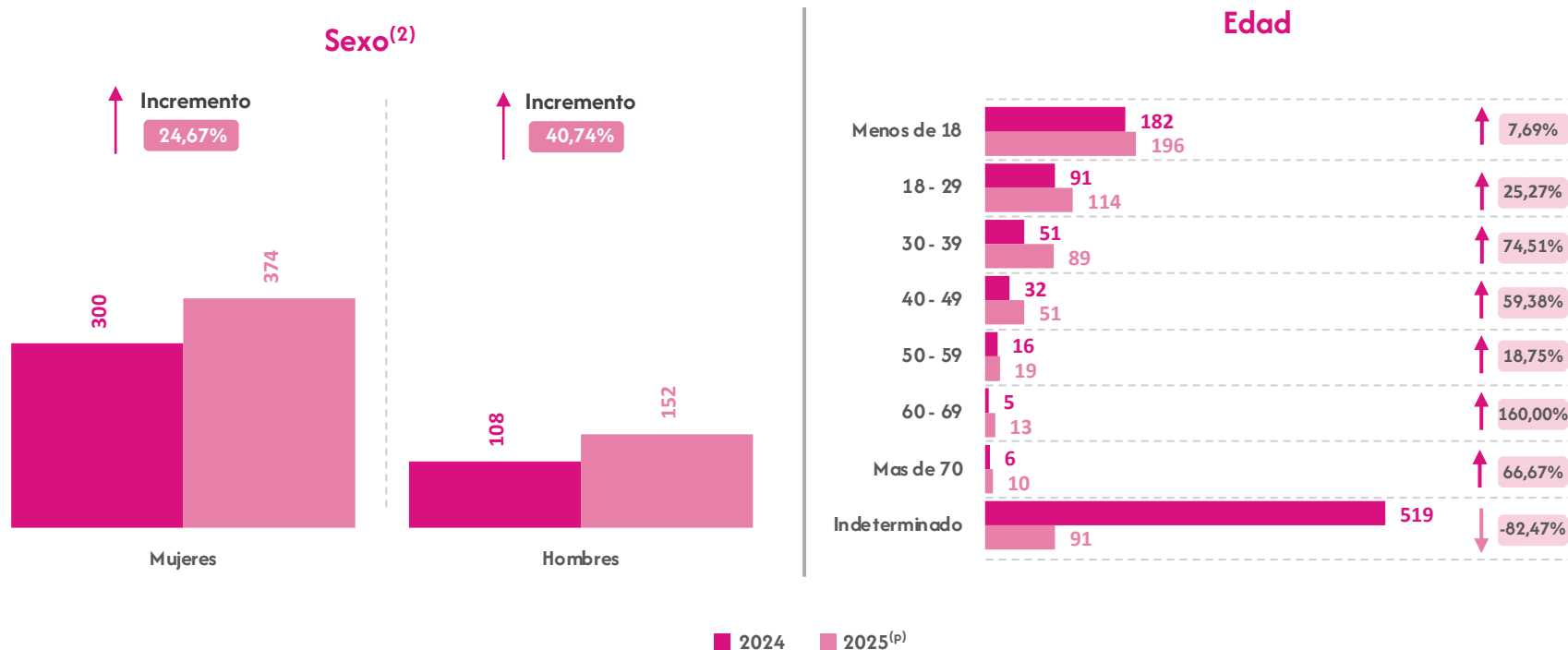
(p): Información preliminar actualizada a septiembre del 2025.

(1): Comprende los delitos de pornografía, proxenetismo y violencia sexual comercial.

## Gráfico N° 4

BOLIVIA: DENUNCIAS DE TRATA DE PERSONAS, DELITOS CONEXOS<sup>(1)</sup> Y TRÁFICO DE PERSONAS, POR SEXO<sup>(2)</sup> Y EDAD DE LA VICTIMA, ENERO A SEPTIEMBRE, 2024 - 2025<sup>(p)</sup>

(En número y porcentaje)



Elaboración: OBSCD.

Fuente: Policía Boliviana.

Nota: Las denuncias de trata de personas pueden incluir denuncias de personas desaparecidas, de acuerdo a la Ley N° 3933.

(p): Información preliminar actualizada a septiembre del 2025.

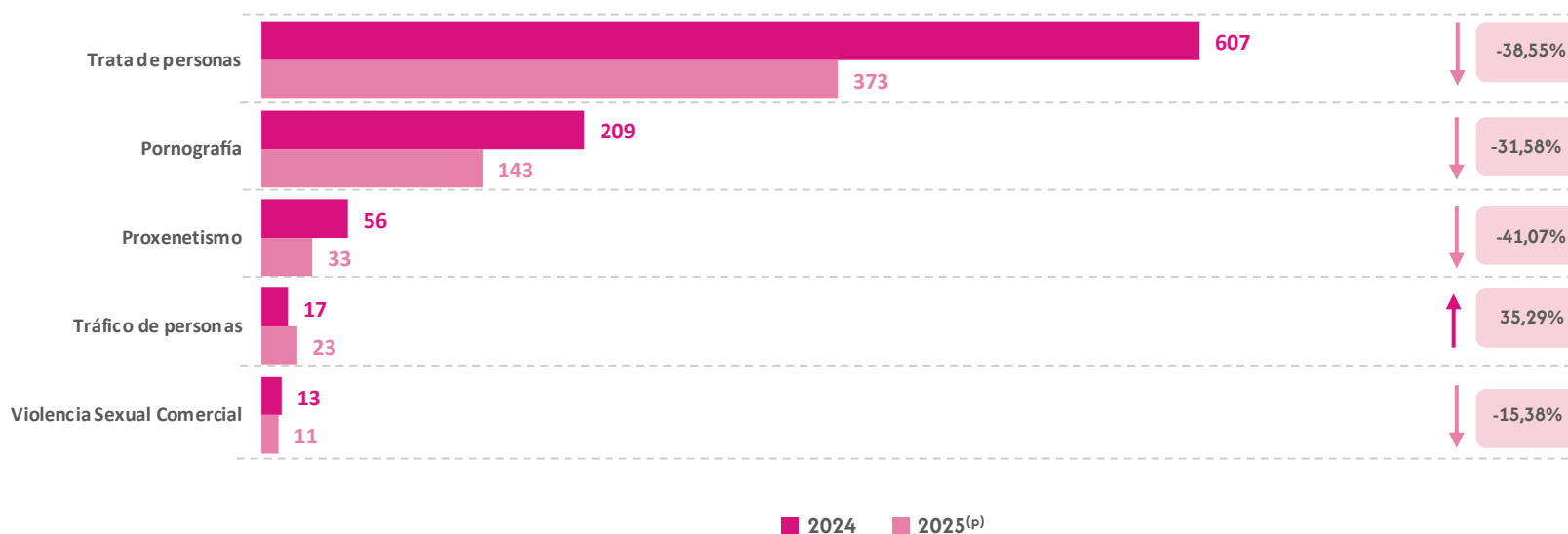
(1): Comprende los delitos de pornografía, proxenetismo y violencia sexual comercial.

(2): No se considera los casos donde no se registró el sexo de la víctima.

## Gráfico N° 5

BOLIVIA: DENUNCIAS DE TRATA DE PERSONAS, DELITOS CONEXOS Y TRÁFICO DE PERSONAS, SEGÚN TIPO DE DELITO, DE ENERO A SEPTIEMBRE, 2024 - 2025<sup>(p)</sup>

(En número y porcentaje)



Elaboración: OBSCD.

Fuente: Policía Boliviana.

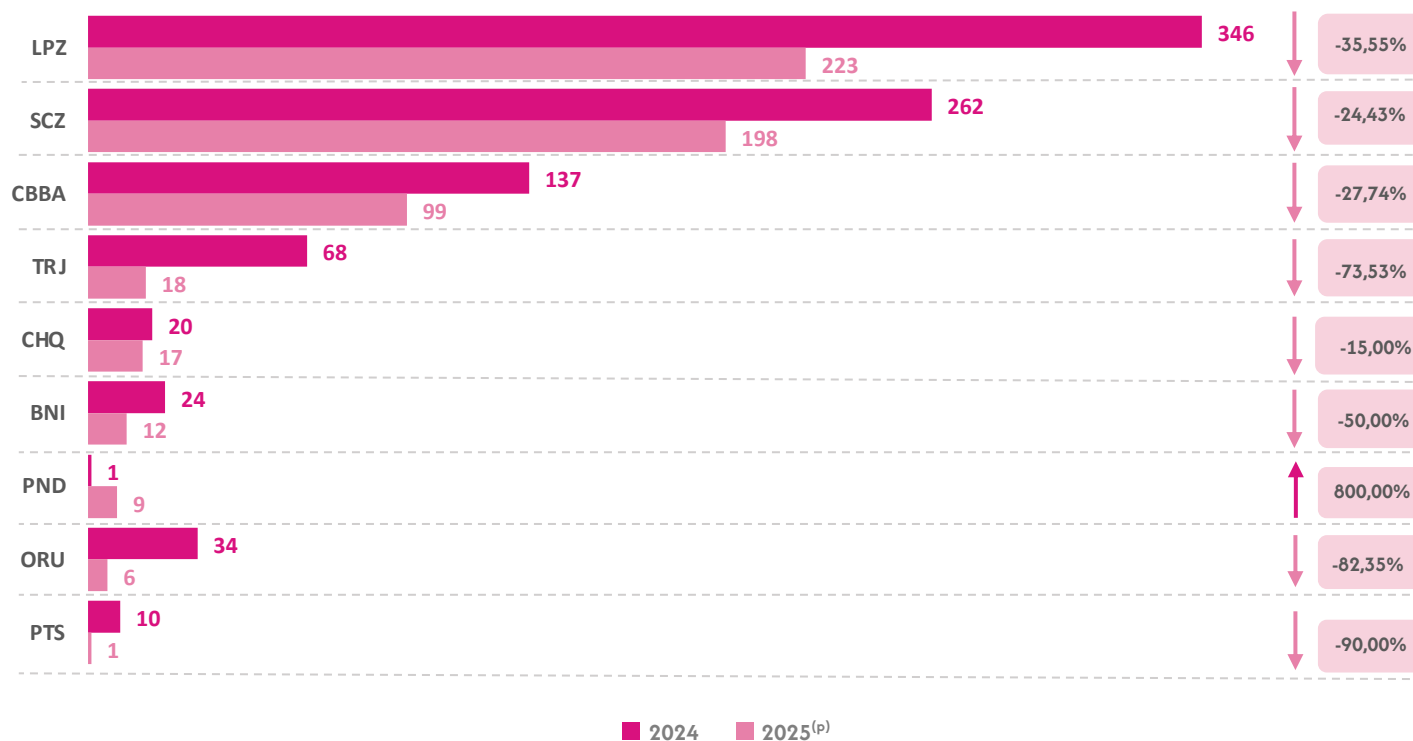
Nota: Las denuncias de trata de personas pueden incluir denuncias de personas desaparecidas, de acuerdo a la Ley N° 3933.

(p): Información preliminar actualizada a septiembre del 2025.

## Gráfico N° 6

BOLIVIA: DENUNCIAS DE TRATA DE PERSONAS, DELITOS CONEXOS Y TRÁFICO DE PERSONAS, SEGÚN DEPARTAMENTO, ENERO A SEPTIEMBRE, 2024 - 2025<sup>(p)</sup>

(En número y porcentaje)



Elaboración: OBSCD.

Fuente: Policía Boliviana.

Nota: Las denuncias de trata de personas pueden incluir denuncias de personas desaparecidas, de acuerdo a la Ley N° 3933.

(p): Información preliminar actualizada a septiembre del 2025.

(1): Comprende los delitos de pornografía, proxenetismo y violencia sexual comercial.





La Paz, diciembre de 2025

Boletín N°3

# DELITOS DE TRATA PERSONAS, DELITOS CONEXOS Y TRÁFICO DE PERSONAS



[obs.cd.mingobierno.gob.bo](https://obs.cd.mingobierno.gob.bo)



/OBSCDoficial