



CBSCD
OBSERVATORIO BOLIVIANO DE SEGURIDAD
CIUDADANA Y LUCHA CONTRA LAS DROGAS

DELITOS CONTRA MENORES DE EDAD

Boletín
N° 6

La Paz, diciembre de 2025



**CIFRAS QUE
CUIDAN VIDAS**

DELITOS CONTRA MENORES DE EDAD

El boletín de “Delitos Contra Menores de Edad” tiene el objetivo de presentar de manera clara y comprensible información estadística relacionada a los delitos que afectan principalmente a personas de 0 a 17 años de edad es decir niñas, niños y adolescentes).

Es así, que el Observatorio Boliviano de Seguridad Ciudadana y Lucha Contra las Drogas (OBSCD), ha identificado los siguientes delitos como los más recurrentes en esta población vulnerable:

- Violencia Familiar
- Abuso Sexual
- Violación de niña, niño y adolescente
- Estupro
- Trata de personas
- Corrupción de niña, niño y adolescente
- Substracción de un menor o incapaz
- Acoso Sexual
- Infanticidio
- Rapto
- Proxenetismo

A lo largo del boletín se exponen datos sobre las características particulares de cada uno ellos, ofreciendo a la población una visión detallada de la tendencia, localización, rasgos de la víctima y del agresor, entre otros.

ÍNDICE

DATOS GENERALES	03
VIOLENCIA FAMILIAR	08
ABUSO SEXUAL	11
VIOLACIÓN A NIÑAS, NIÑOS Y ADOLESCENTES	14
ESTUPRO	17
VIOLACIÓN	20
CORRUPCIÓN DE NIÑAS, NIÑOS Y ADOLESCENTES	23
TRATA DE PERSONAS	25
SUBSTRACCIÓN DE UN MENOR O INCAPAZ	27
INFANTICIDIO	32
RAPTO	34
PROXENETISMO	36

DATOS GENERALES

Cuadro N° 1

BOLIVIA: DENUNCIAS DE DELITOS CONTRA NIÑAS, NIÑOS Y ADOLESCENTES, POR AÑO, SEGÚN DELITO, 2021 - 2025^(p)

(En número)

Delito	2021	2022	2023	2024 ^(p)	2025 ^(p)
Violencia Familiar	1.965	2.031	2.283	2.363	1.719
Violación de Infante, Niña, Niño o Adolescente*	1.600	2.364	2.135	2.085	1.461
Abuso Sexual	1.631	2.232	2.451	2.364	1.433
Estupro	1.196	1.289	1.466	1.549	1.173
Violación**	572	430	752	676	465
Corrupción de Niña, Niño o Adolescente	157	208	274	254	167
Trata de personas	161	187	388	214	154
Substracción de un menor o incapaz	129	158	135	144	120
Acoso sexual	64	106	151	125	90
Infanticidio	28	31	29	21	22
Proxenetismo	3	8	22	11	7
Rapto	32	25	18	16	7
Total	7.538	9.069	10.104	9.822	6.818

Elaboración: OBSCD.

Fuente: Policía Boliviana.

(p): Información preliminar actualizada a septiembre del 2025.

Nota(1): De acuerdo al Código Niña, Niño y Adolescente se considera niñez desde los 0 hasta los 11 años y adolescencia desde los 12 hasta los 17 años.

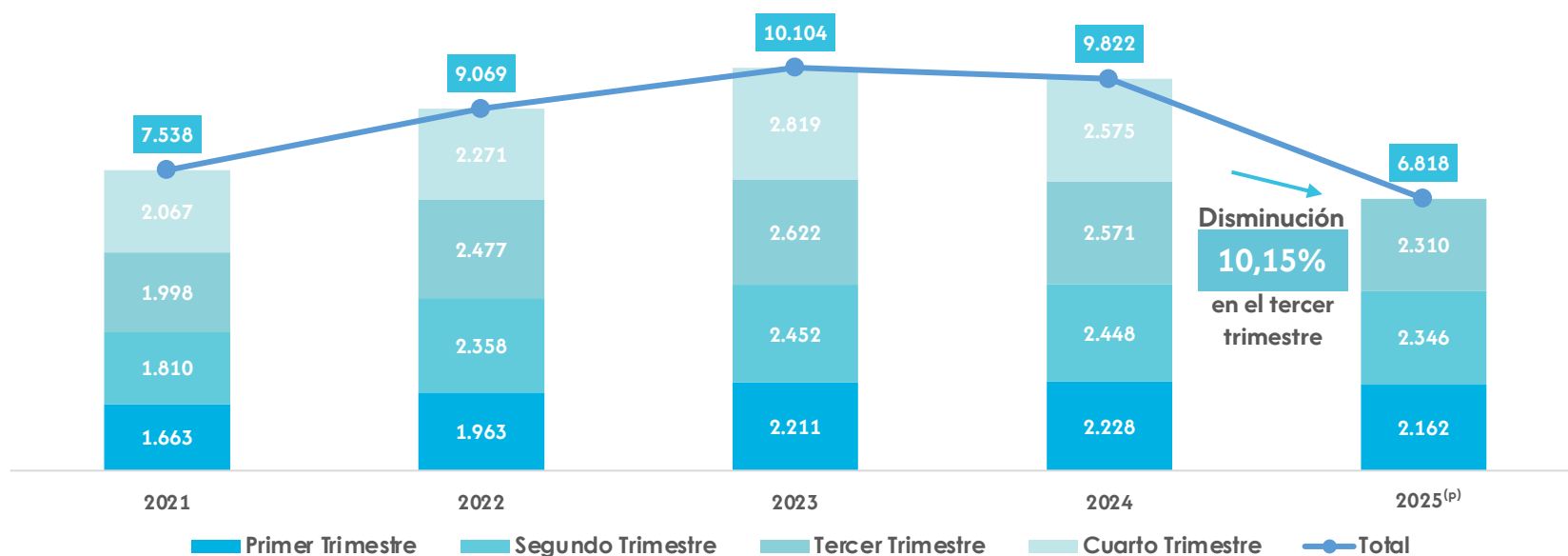
(*): De acuerdo al Código Penal el delito de violación de infante, niña, niño o adolescente considera a víctimas de 13 años cumplidos o menores.

(**): Se considera a víctimas de 14 a 17 años.

Gráfico N° 1

BOLIVIA: DENUNCIAS DE DELITOS CONTRA NIÑAS, NIÑOS Y ADOLESCENTES, POR AÑO, SEGÚN TRIMESTRE, 2021 - 2025^(p)

(En número)



Elaboración: OBSCD.

Fuente: Policía Boliviana.

(p): Información preliminar actualizada a septiembre del 2025.

Nota(1): De acuerdo al Código Niña, Niño y Adolescente se considera niñez desde los 0 hasta los 11 años y adolescencia desde los 12 hasta los 17 años.

Nota(2): La información corresponde a los delitos de: Abuso sexual; violencia familiar; violación de infante, niña, niño y adolescente; violación; sustracción de un menor o incapaz; infanticidio; trata de personas; acoso sexual; corrupción de niña, niño y adolescente; rapto; estupro; proxenetismo.

Cuadro N° 2

BOLIVIA: DENUNCIAS DE DELITOS CONTRA NIÑAS, NIÑOS Y ADOLESCENTES, POR AÑO, SEGÚN DEPARTAMENTO, 2021- 2025^(p)

(En número)

Departamento	2021	2022	2023	2024 ^(p)	2025 ^(p)
Santa Cruz	2.971	3.419	3.808	4.123	2.924
La Paz	1.501	2.024	2.335	1.962	1.320
Cochabamba	1.112	1.383	1.445	1.479	972
Tarija	515	582	621	513	357
Chuquisaca	286	260	452	540	326
Potosí	418	488	521	455	324
Beni	449	482	516	338	297
Oruro	176	304	275	274	178
Pando	110	127	131	138	120
Total	7.538	9.069	10.104	9.822	6.818

Elaboración: OBSCD.

Fuente: Policía Boliviana.

(p): Información preliminar actualizada a septiembre del 2025.

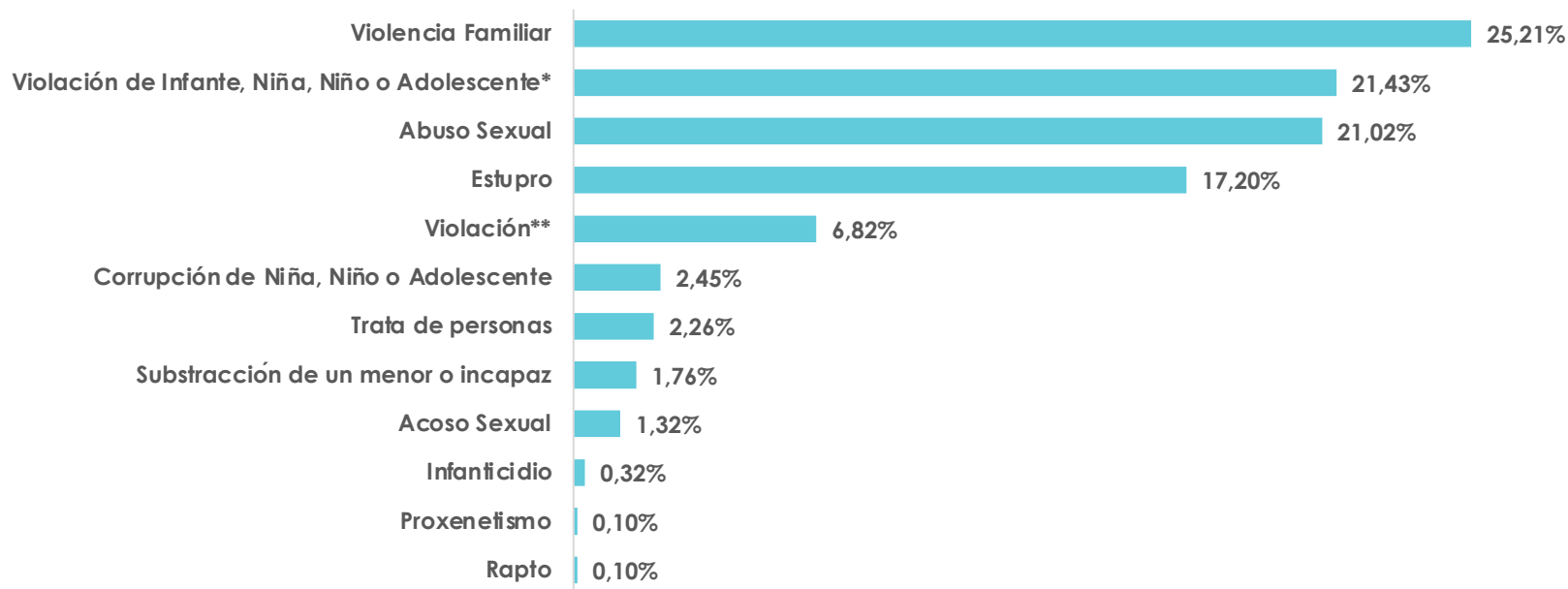
Nota(1): De acuerdo al Código Niña, Niño y Adolescente se considera niñez desde los 0 hasta los 11 años y adolescencia desde los 12 hasta los 17 años.

Nota(2): La información corresponde a los delitos de: Abuso sexual; violencia familiar; violación de infante, niña, niño y adolescente; violación; sustracción de un menor o incapaz; infanticidio; trata de personas; acoso sexual; corrupción de niña, niño y adolescente; rapto; estupro; proxenetismo.

Gráfico N° 3

BOLIVIA: DENUNCIAS DE DELITOS CONTRA NIÑAS, NIÑOS Y ADOLESCENTES, SEGÚN DELITO, 2025^(p)

(En porcentaje)



Elaboración: OBSCD.

Fuente: Policía Boliviana.

(p): Información preliminar actualizada a septiembre del 2025.

Nota: De acuerdo al Código Niña, Niño y Adolescente se considera niñez desde los 0 hasta los 11 años y adolescencia desde los 12 hasta los 17 años.

(*) De acuerdo al Código Penal el delito de violación de infante, niña, niño o adolescente considera a víctimas de 13 años cumplidos o menores.

(**): Se considera a víctimas de 14 a 17 años.

Gráfico N° 4

BOLIVIA: DENUNCIAS DE DELITOS CONTRA NIÑAS, NIÑOS Y ADOLESCENTES, SEGÚN DEPARTAMENTO, 2025^(p)

(En porcentaje)

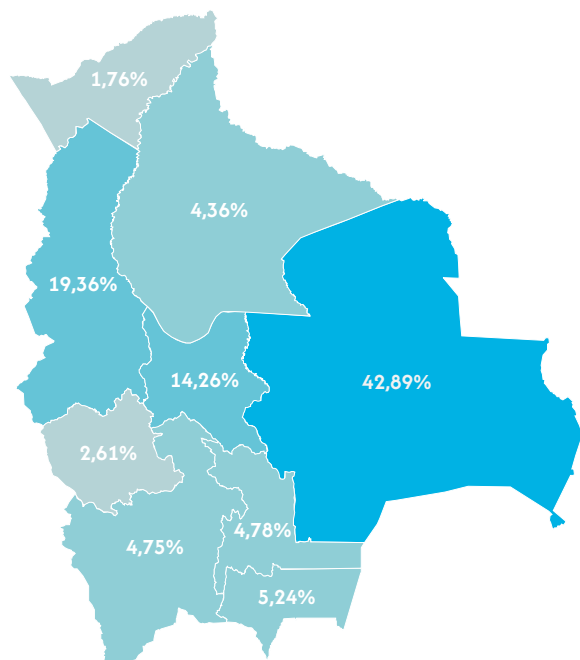
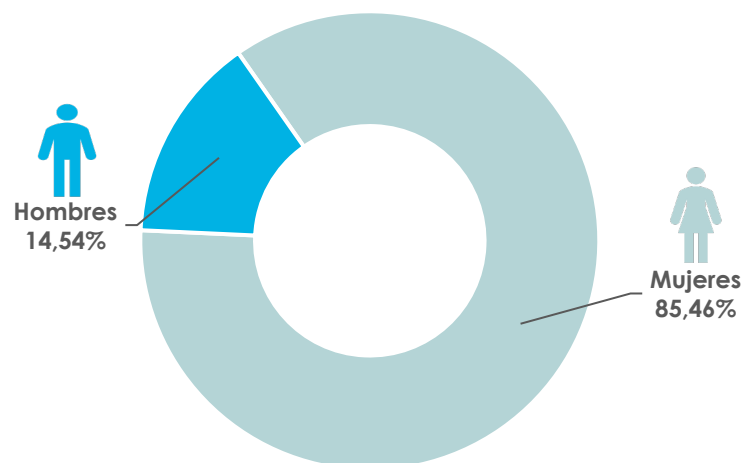


Gráfico N° 5

BOLIVIA: DENUNCIAS DE DELITOS CONTRA NIÑAS, NIÑOS Y ADOLESCENTES, SEGÚN SEXO DE LA VÍCTIMA, 2025^(p)

(En porcentaje)



Elaboración: OBSCD.

Fuente: Policía Boliviana.

(p): Información preliminar actualizada a septiembre del 2025.

Nota(1): De acuerdo al Código Niña, Niño y Adolescente se considera niñez desde los 0 hasta los 11 años y adolescencia desde los 12 hasta los 17 años.

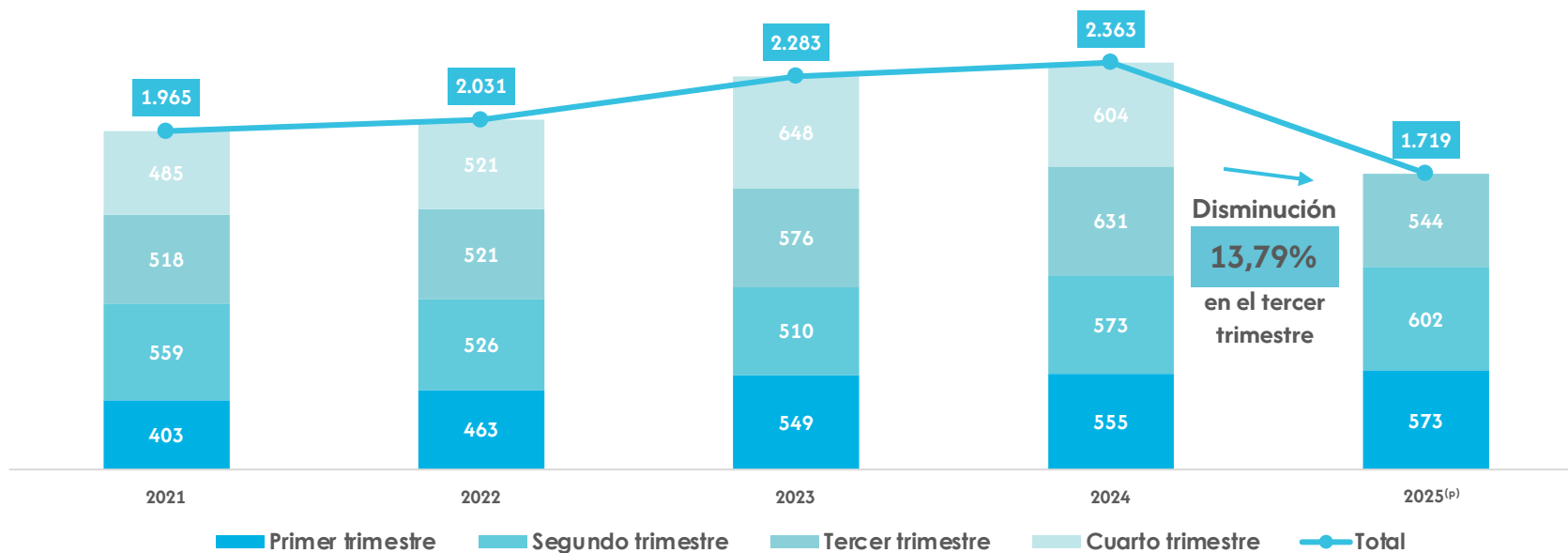
Nota(2): La información corresponde a los delitos de: Abuso sexual; violencia familiar; violación de infante, niña, niño y adolescente; violación; substracción de un menor o incapaz; infanticidio; trata de personas; acoso sexual; corrupción de niña, niño y adolescente; rapto; estupro; proxenetismo.

Nota(3): No se incluyen casos de sexo indeterminado.

VIOLENCIA FAMILIAR

Gráfico N° 6

BOLIVIA: DENUNCIAS DE VIOLENCIA FAMILIAR CONTRA NIÑAS, NIÑOS Y ADOLESCENTES, POR AÑO, SEGÚN TRIMESTRE, 2021 - 2025^(p)
(En número)



Elaboración: OBSCD.

Fuente: Policía Boliviana.

(p): Información preliminar actualizada a septiembre del 2025.

Nota: Se considera a víctimas de 17 años cumplidos o menores.

Gráfico N° 7

BOLIVIA: DENUNCIAS DE VIOLENCIA FAMILIAR CONTRA NIÑAS, NIÑOS Y ADOLESCENTES, SEGÚN DEPARTAMENTO, 2025^(p)
(En porcentaje)

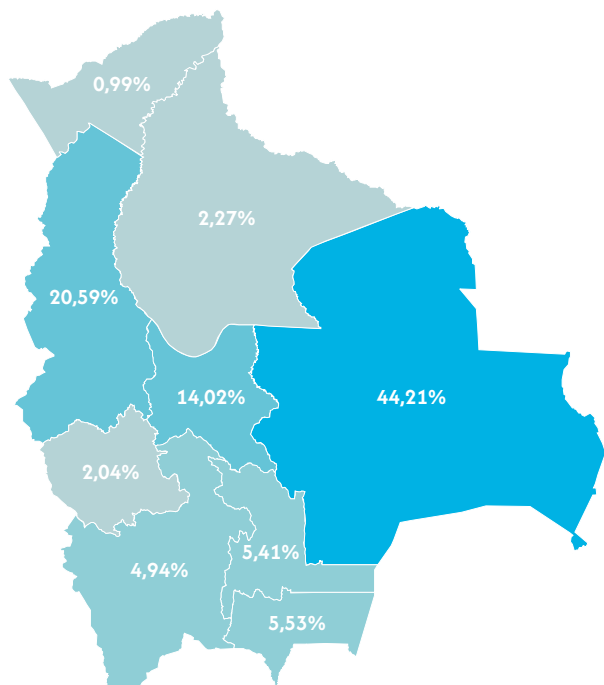
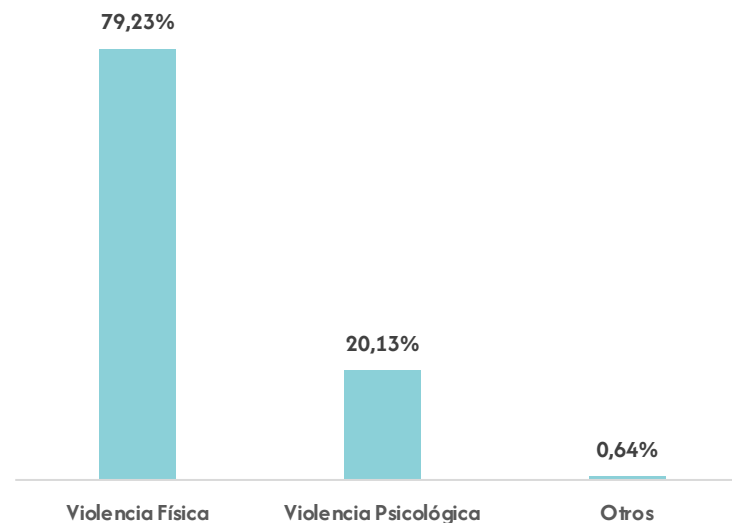


Gráfico N° 8

BOLIVIA: DENUNCIAS DE VIOLENCIA FAMILIAR CONTRA NIÑAS, NIÑOS Y ADOLESCENTES, SEGÚN TIPO DE VIOLENCIA, 2025^(p)
(En porcentaje)



Elaboración: OBSCD.

Fuente: Policía Boliviana.

(p): Información preliminar actualizada a septiembre del 2025.

Nota: Se considera a víctimas de 17 años cumplidos o menores.

Gráfico N° 9

BOLIVIA: DENUNCIAS DE VIOLENCIA FAMILIAR CONTRA NIÑAS, NIÑOS Y ADOLESCENTES, SEGÚN SEXO DE LA VÍCTIMA, 2025^(p)
(En porcentaje)

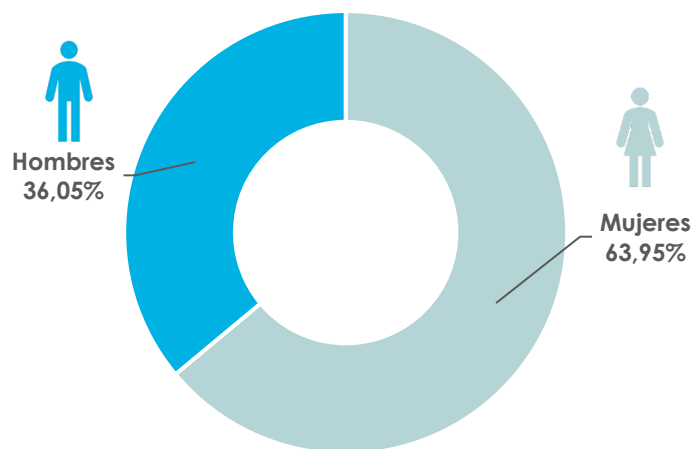
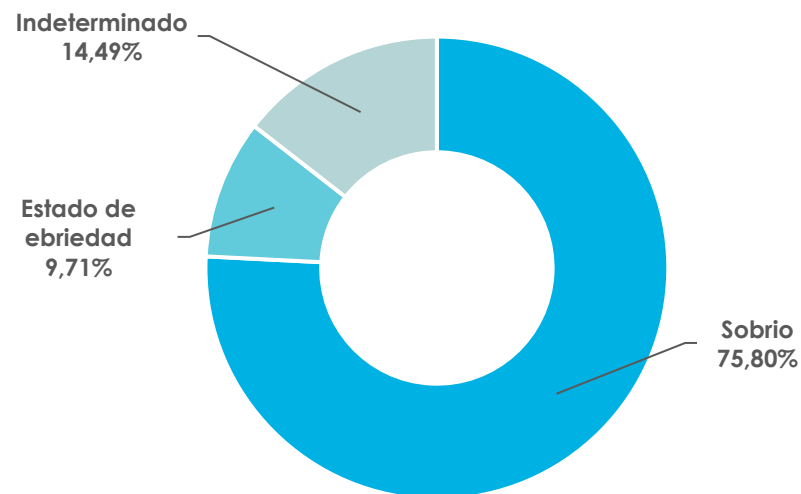


Gráfico N° 10

BOLIVIA: DENUNCIAS DE VIOLENCIA FAMILIAR CONTRA NIÑAS, NIÑOS Y ADOLESCENTES, SEGÚN TEMPERANCIA DEL AGRESOR, 2025^(p)
(En porcentaje)



Elaboración: OBSCD.

Fuente: Policía Boliviana.

(p): Información preliminar actualizada a septiembre del 2025.

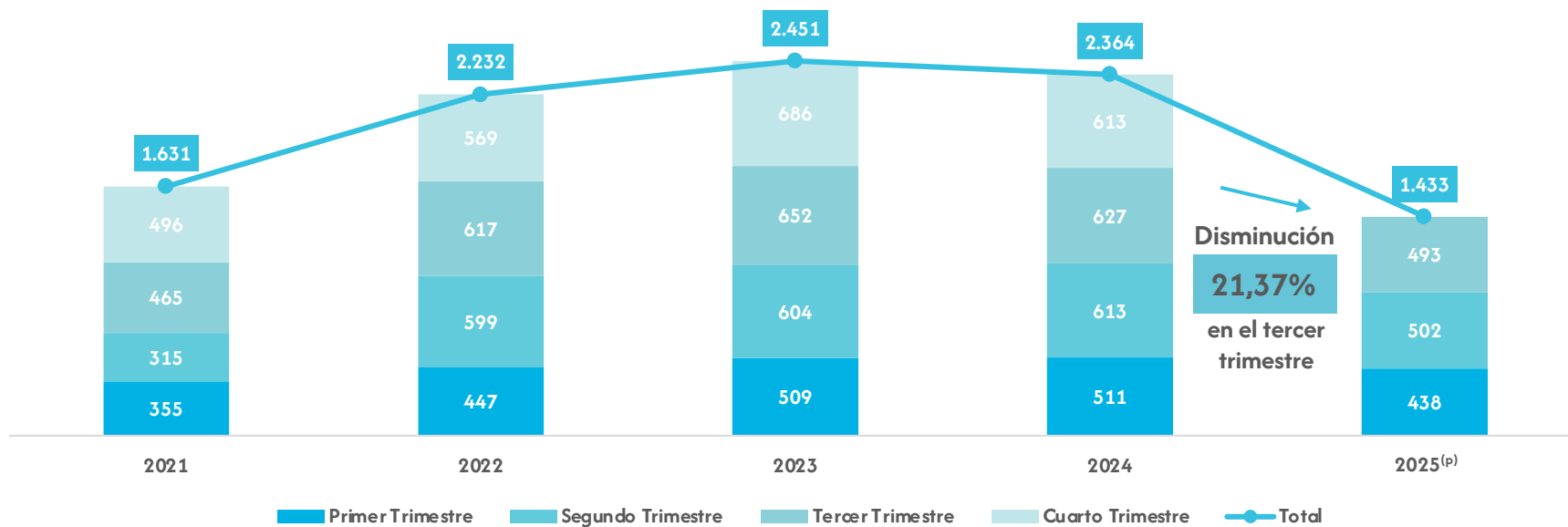
Nota(1): Se considera a víctimas de 17 años cumplidos o menores.

Nota(2): En el Gráfico N°9 no se incluyen casos de sexo indeterminado.

ABUSO SEXUAL

Gráfico N° 11

BOLIVIA: DENUNCIAS DE ABUSO SEXUAL CONTRA NIÑAS, NIÑOS Y ADOLESCENTES, POR AÑO, SEGÚN TRIMESTRE, 2021 - 2025^(p)
(En número)



Elaboración: OBSCD.

Fuente: Policía Boliviana.

(p): Información preliminar actualizada a septiembre del 2025.

Nota: Se considera a víctimas de 17 años cumplidos o menores.

Gráfico N° 12

BOLIVIA: DENUNCIAS DE ABUSO SEXUAL CONTRA NIÑAS, NIÑOS Y ADOLESCENTES, SEGÚN DEPARTAMENTO, 2025^(p)

(En porcentaje)

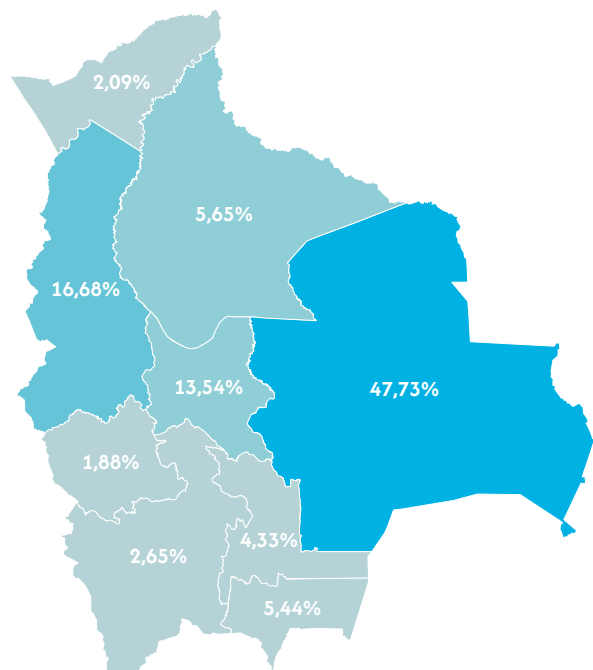
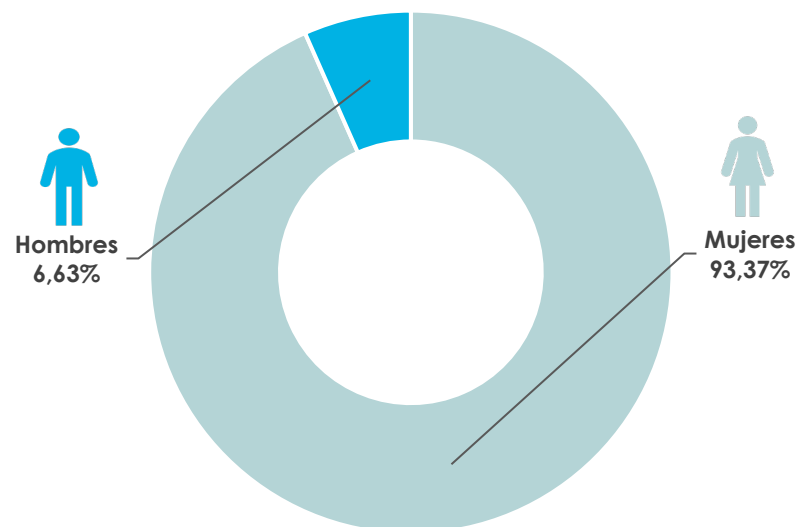


Gráfico N° 13

BOLIVIA: DENUNCIAS DE ABUSO SEXUAL CONTRA NIÑAS, NIÑOS Y ADOLESCENTES, SEGÚN SEXO DE LA VÍCTIMA, 2025^(p)

(En porcentaje)



Elaboración: OBSCD.

Fuente: Policía Boliviana.

(p): Información preliminar actualizada a septiembre del 2025.

Nota(1): Se considera a víctimas de 17 años cumplidos o menores.

Nota(2): No se incluyen casos de sexo indeterminado.

Gráfico N° 14

BOLIVIA: DENUNCIAS DE ABUSO SEXUAL CONTRA NIÑAS, NIÑOS Y ADOLESCENTES, SEGÚN RELACIÓN CON EL AGRESOR, 2025^(p)
(En porcentaje)

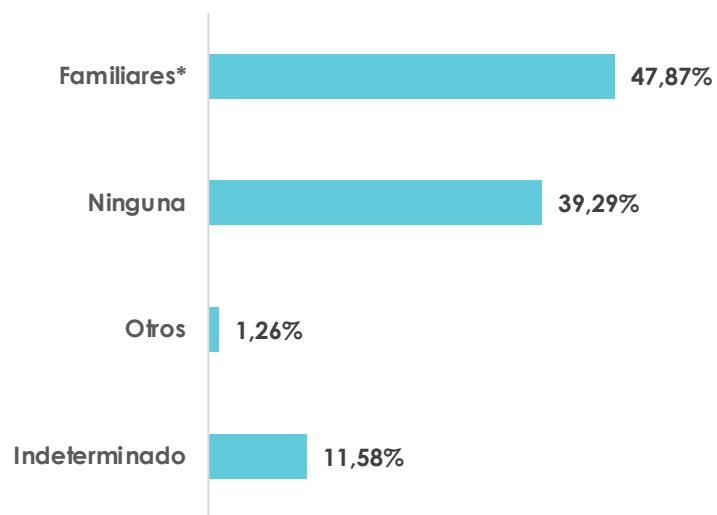
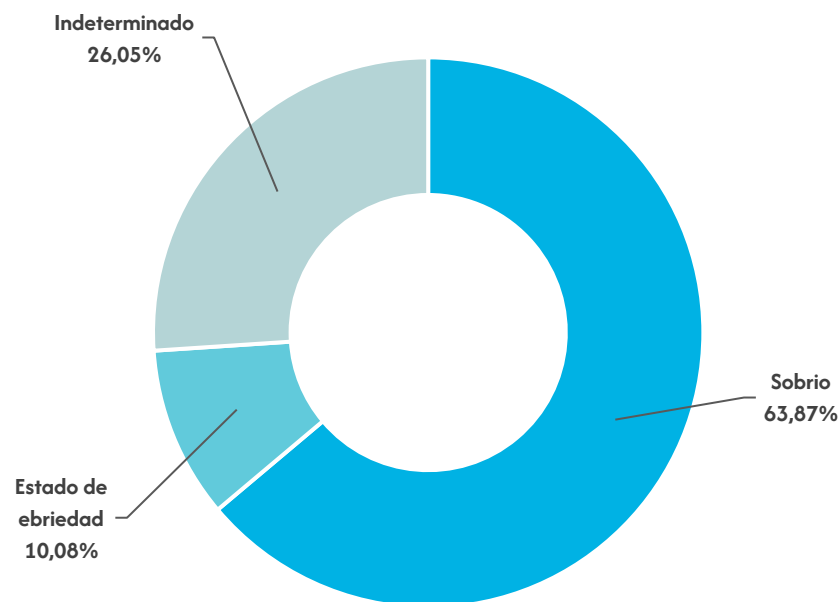


Gráfico N° 15

BOLIVIA: DENUNCIAS DE ABUSO SEXUAL CONTRA NIÑAS, NIÑOS Y ADOLESCENTES, SEGÚN TEMPERANCIA DEL AGRESOR, 2025^(p)
(En porcentaje)



Elaboración: OBSCD.

Fuente: Policía Boliviana.

(p): Información preliminar actualizada a septiembre del 2025.

Nota: Se considera a víctimas de 17 años cumplidos o menores.

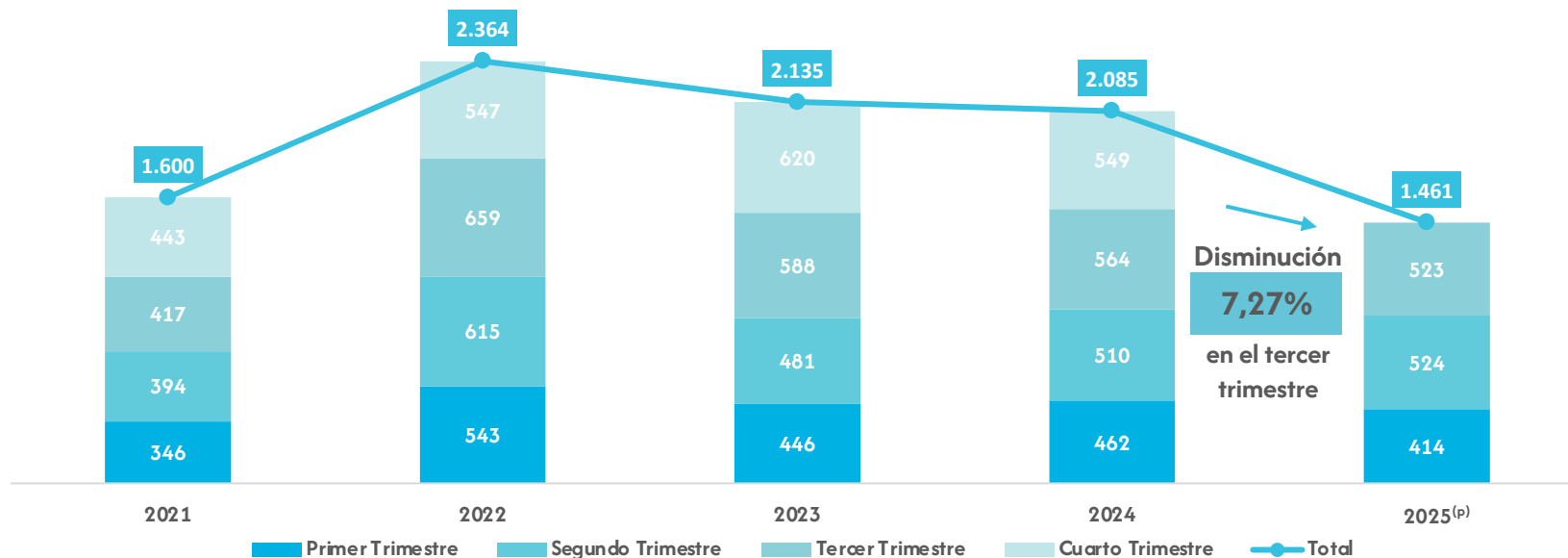
(*): Incluye parentesco por consanguinidad y afinidad.

VIOACIÓN DE NIÑAS, NIÑOS Y ADOLESCENTES

Gráfico N° 16

BOLIVIA: DENUNCIAS DE VIOLACIÓN DE NIÑAS, NIÑOS Y ADOLESCENTES, POR AÑO, SEGÚN TRIMESTRE, 2021- 2025^(p)

(En número)



Elaboración: OBSCD.

Fuente: Policía Boliviana.

(p): Información preliminar actualizada a septiembre del 2025.

Nota: De acuerdo al Código Penal el delito de violación de infante, niña, niño o adolescente considera a víctimas de 13 años cumplidos o menores.

Gráfico N° 17

BOLIVIA: DENUNCIAS DE VIOLACIÓN A NIÑAS Y NIÑOS, SEGÚN DEPARTAMENTO, 2025^(p)

(En porcentaje)

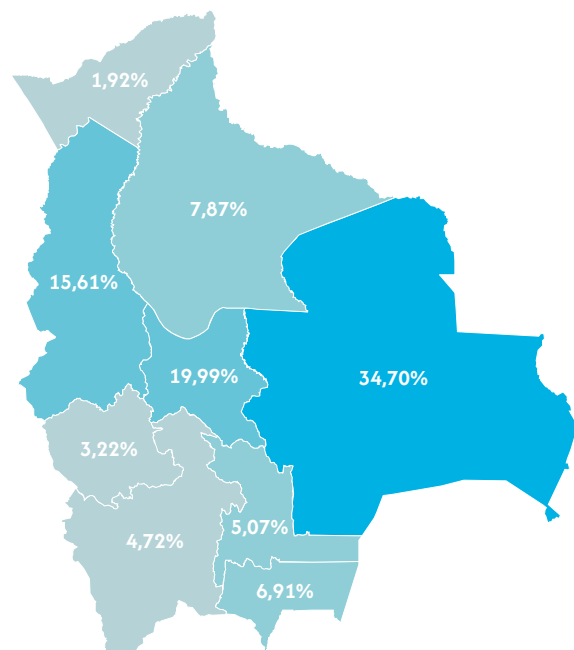
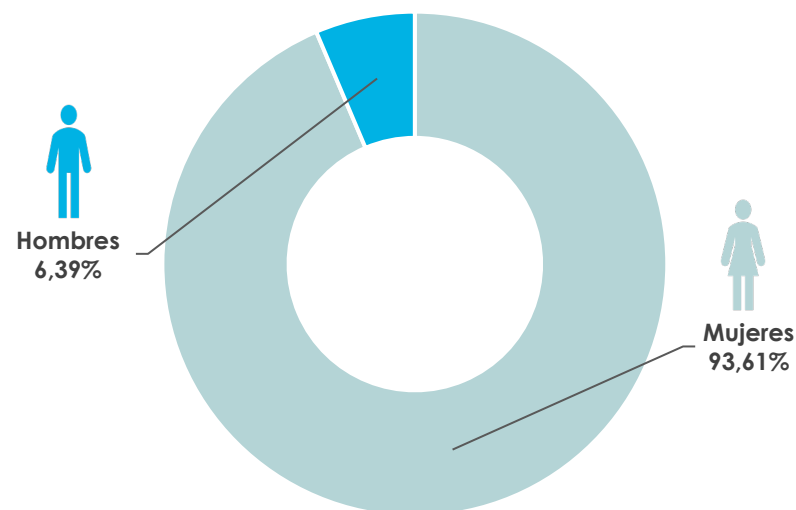


Gráfico N° 18

BOLIVIA: DENUNCIAS DE VIOLACIÓN A NIÑAS Y NIÑOS, SEGÚN SEXO DE LA VÍCTIMA, 2025^(p)

(En porcentaje)



Elaboración: OBSCD.

Fuente: Policía Boliviana.

(p): Información preliminar actualizada a septiembre del 2025.

Nota(1): De acuerdo al Código Penal el delito de violación de infante, niña, niño o adolescente considera a víctimas de 13 años cumplidos o menores.

Nota(2): No se incluyen casos de sexo indeterminado.

Gráfico N° 19

BOLIVIA: DENUNCIAS DE VIOLACIÓN A NIÑAS Y NIÑOS, SEGÚN RELACIÓN CON EL AGRESOR, 2025^(p)

(En porcentaje)

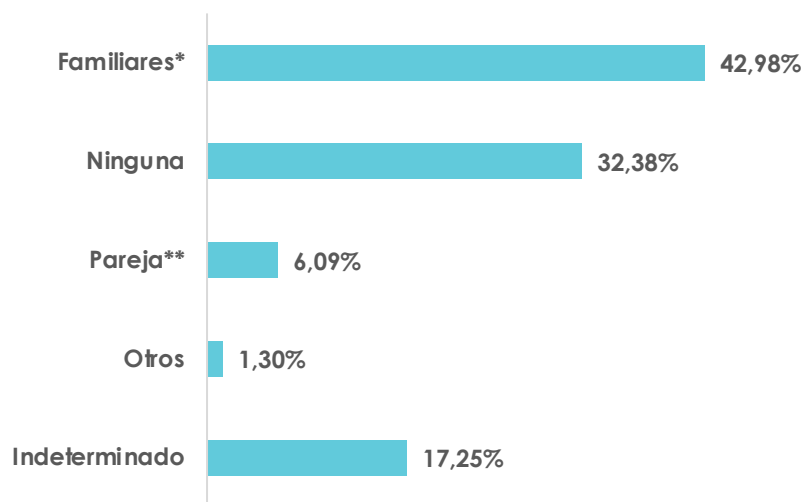
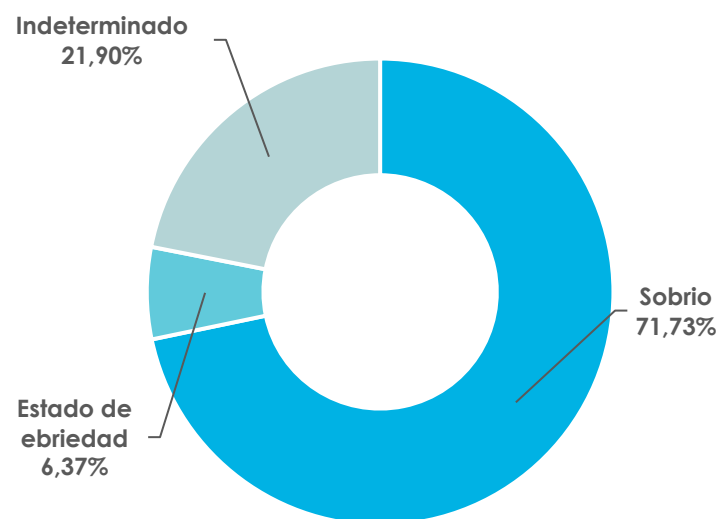


Gráfico N° 20

BOLIVIA: DENUNCIAS DE VIOLACIÓN A NIÑAS Y NIÑOS, SEGÚN TEMPERANCIA DEL AGRESOR, 2025^(p)

(En porcentaje)



Elaboración: OBSCD.

Fuente: Policía Boliviana.

(p): Información preliminar actualizada a septiembre del 2025.

Nota: De acuerdo al Código Penal el delito de violación de infante, niña, niño o adolescente considera a víctimas de 13 años cumplidos o menores.

(*): Incluye parentesco por consanguinidad y afinidad.

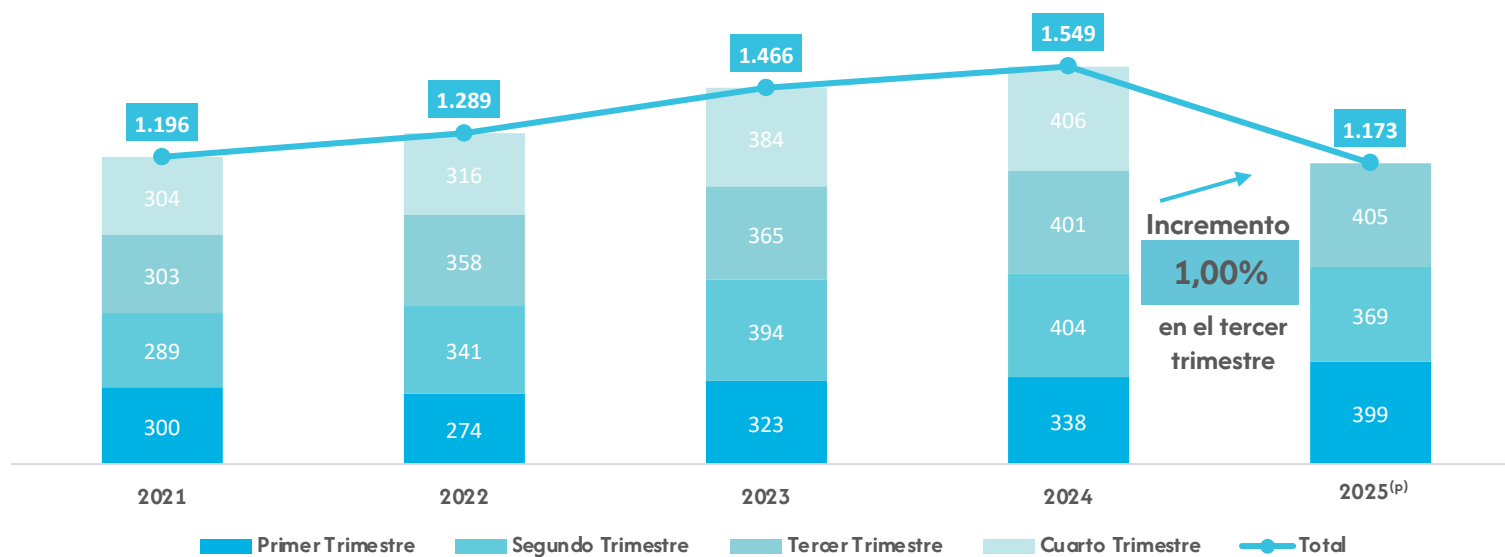
(**): Incluye relaciones de pareja y ex pareja.

ESTUPRO

Gráfico N° 21

BOLIVIA: DENUNCIAS DE ESTUPRO, POR AÑO, SEGÚN TRIMESTRE, 2021 - 2025^(p)

(En número)



Elaboración: OBSCD.

Fuente: Policía Boliviana.

(p): Información preliminar actualizada a septiembre del 2025.

Nota: Se considera a víctimas de 14 a 17 años.

Gráfico N° 22

BOLIVIA: DENUNCIAS DE ESTUPRO, SEGÚN DEPARTAMENTO, 2025^(p)
(En porcentaje)

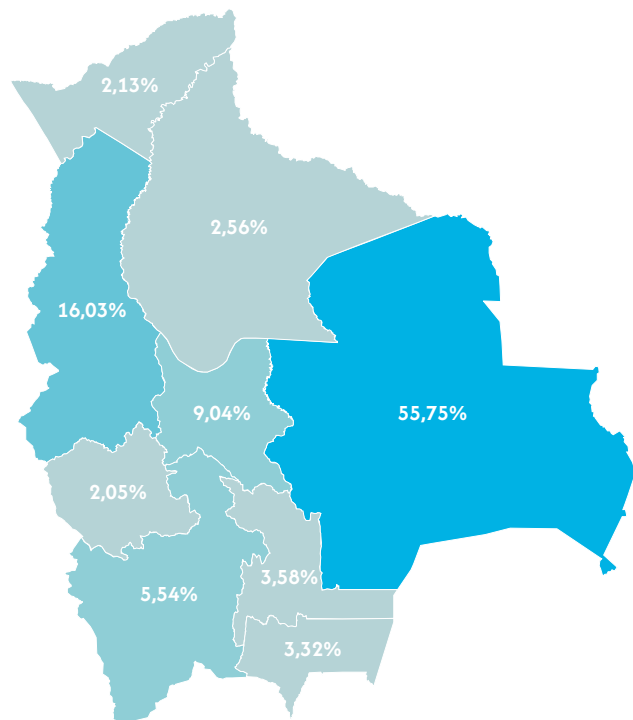
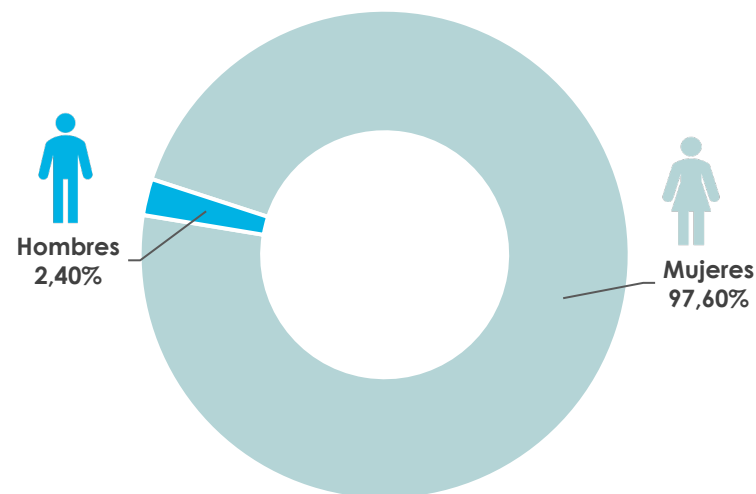


Gráfico N° 23

BOLIVIA: DENUNCIAS DE ESTUPRO, SEGÚN SEXO DE LA VÍCTIMA, 2025^(p)
(En porcentaje)



Elaboración: OBSCD.

Fuente: Policía Boliviana.

(p): Información preliminar actualizada a septiembre del 2025.

Nota(1): Se considera a víctimas de 14 a 17 años.

Nota(2): En el Gráfico N° 23 no se incluyen casos de sexo indeterminado.

Gráfico N° 24

BOLIVIA: DENUNCIAS DE ESTUPRO, SEGÚN RELACIÓN CON EL AGRESOR, 2025^(p)

(En porcentaje)

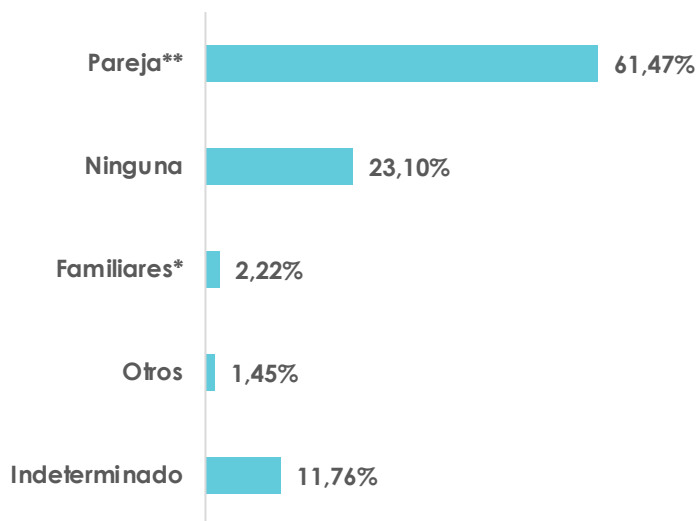
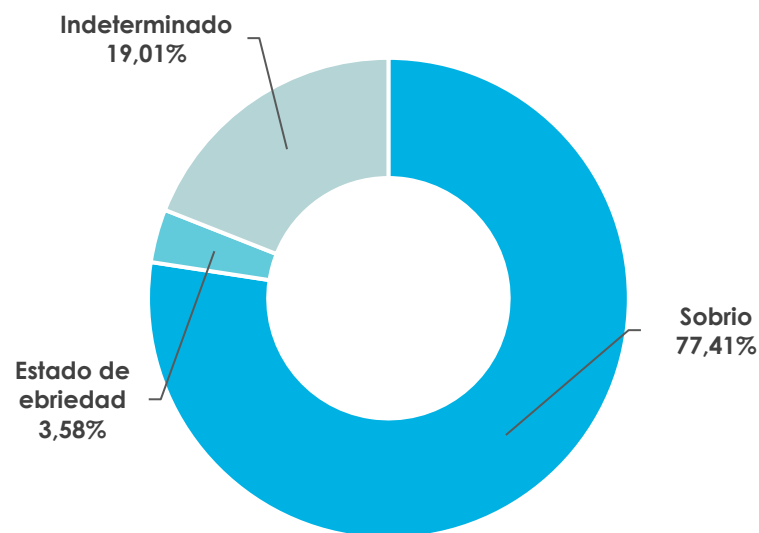


Gráfico N° 25

BOLIVIA: DENUNCIAS DE ESTUPRO, SEGÚN TEMPERANCIA DEL AGRESOR, 2025^(p)

(En porcentaje)



Elaboración: OBSCD.

Fuente: Policía Boliviana.

(p): Información preliminar actualizada a septiembre del 2025.

Nota: Se considera a víctimas de 14 a 17 años.

(*): Incluye parentesco por consanguinidad y afinidad.

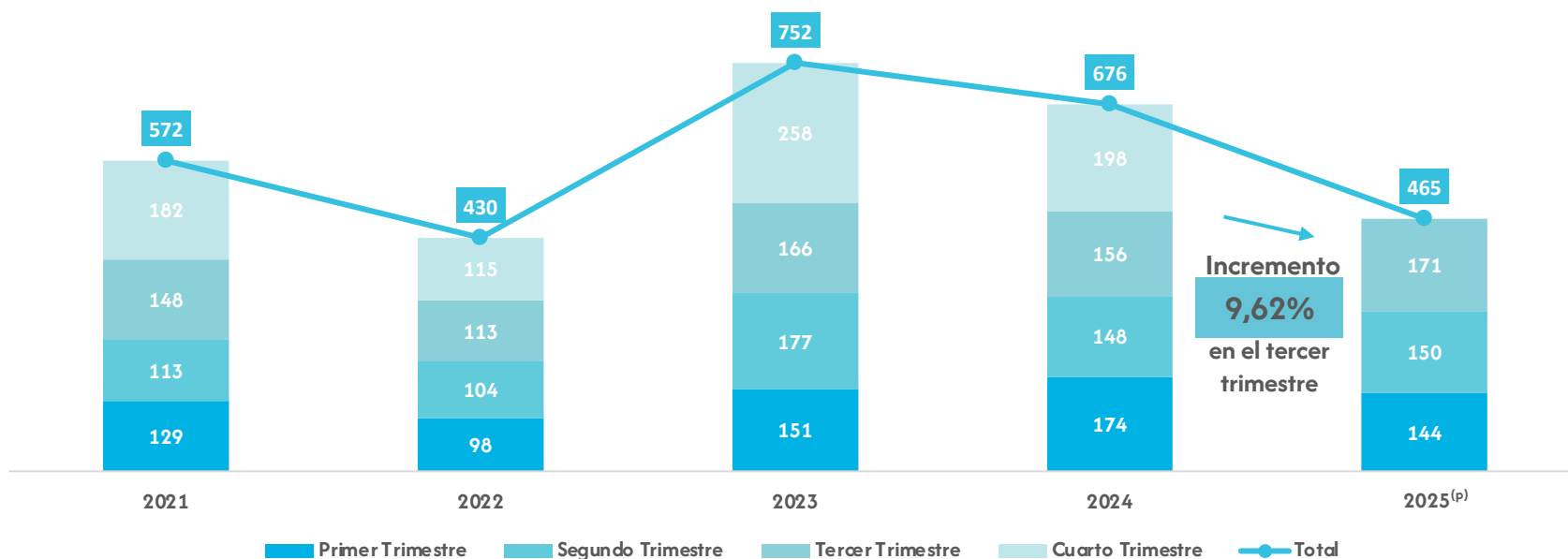
(**): Incluye relaciones de pareja y ex pareja.

VIOLACIÓN

Gráfico N° 26

BOLIVIA: DENUNCIAS DE VIOLACIÓN, POR AÑO, SEGÚN TRIMESTRE, 2021 - 2025^(p)

(En número)



Elaboración: OBSCD.

Fuente: Policía Boliviana.

(p): Información preliminar actualizada a septiembre del 2025.

Nota: Se considera a víctimas de 14 a 17 años.

Gráfico N° 27

BOLIVIA: DENUNCIAS DE VIOLACIÓN, SEGÚN DEPARTAMENTO, 2025^(p)

(En porcentaje)

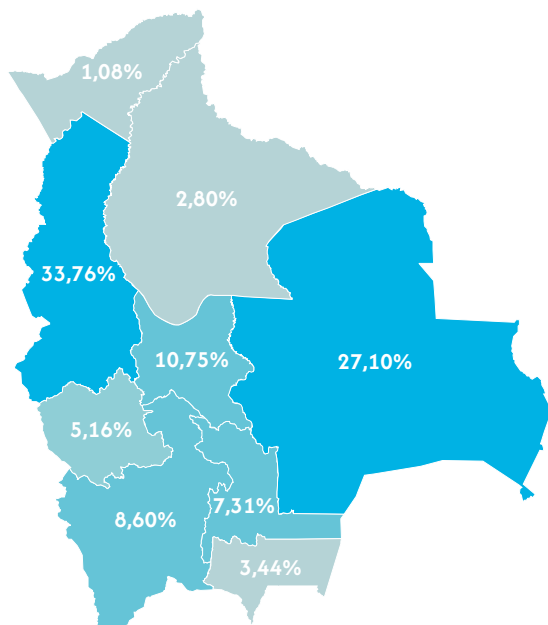
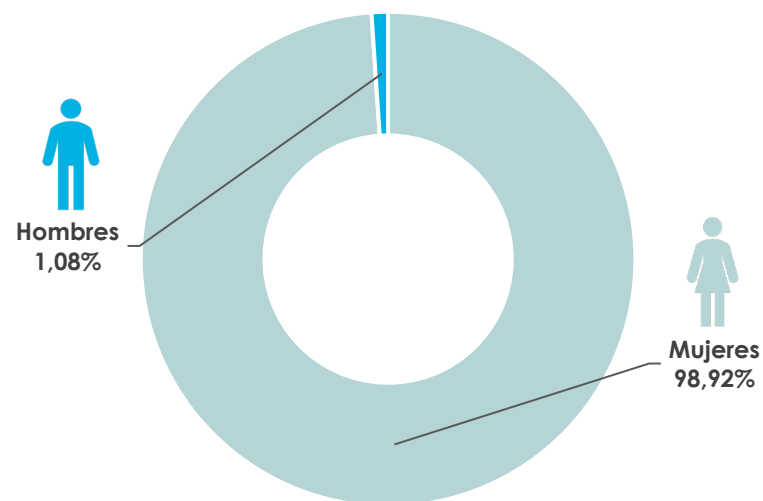


Gráfico N° 28

BOLIVIA: DENUNCIAS DE VIOLACIÓN, SEGÚN SEXO DE LA VÍCTIMA, 2025^(p)

(En porcentaje)



Elaboración: OBSCD.

Fuente: Policía Boliviana.

(p): Información preliminar actualizada a septiembre del 2025.

Nota(1): Se considera a víctimas de 14 a 17 años.

Nota(2): No se incluyen casos de sexo indeterminado.

Gráfico N° 29

BOLIVIA: DENUNCIAS DE VIOLACIÓN, SEGÚN RELACIÓN CON EL AGRESOR, 2025^(p)

(En porcentaje)

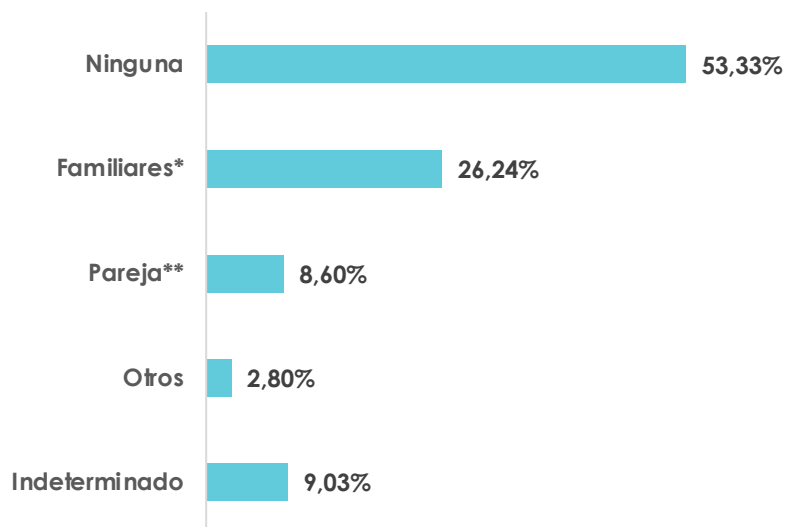
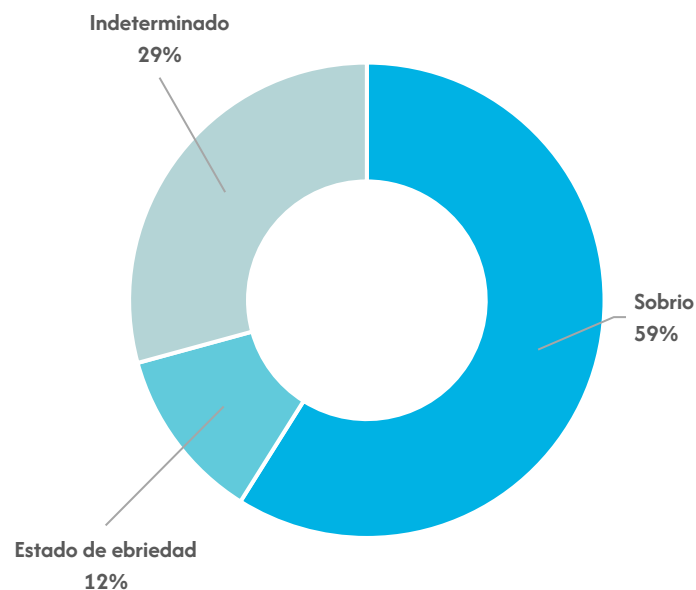


Gráfico N° 30

BOLIVIA: DENUNCIAS DE VIOLACIÓN, SEGÚN TEMPERANCIA DEL AGRESOR, 2025^(p)

(En porcentaje)



Elaboración: OBSCD.

Fuente: Policía Boliviana.

(p): Información preliminar actualizada a septiembre del 2025.

Nota: Se considera a víctimas de 14 a 17 años.

(*): Incluye parentesco por consanguinidad y afinidad.

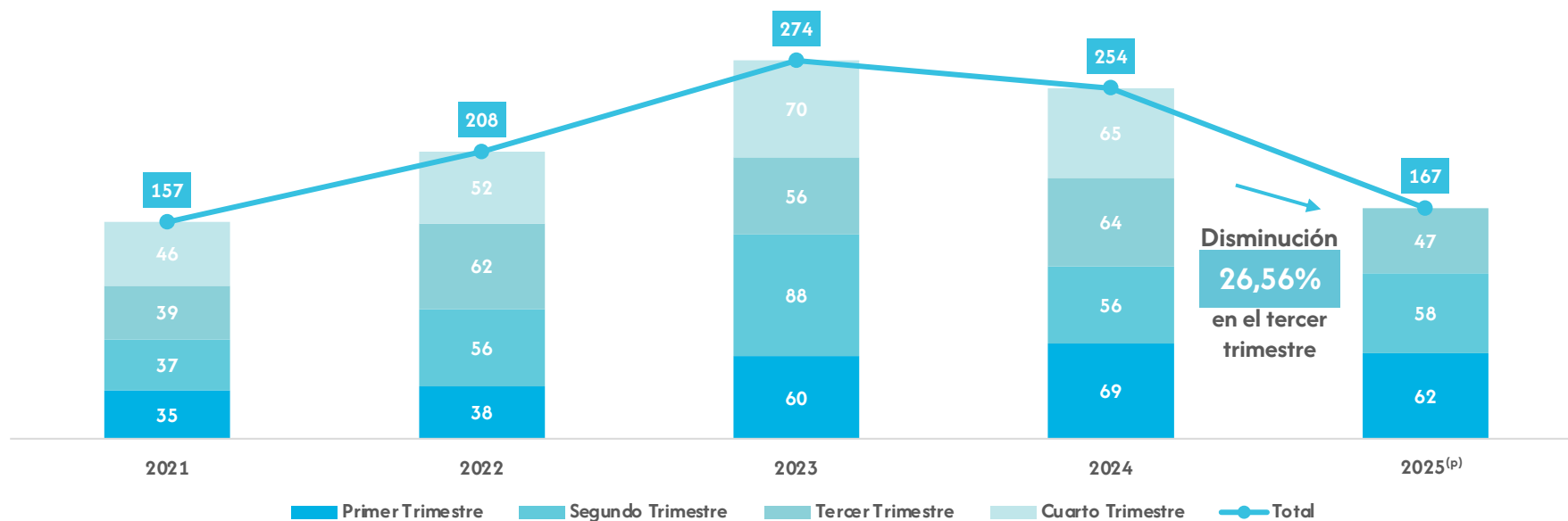
(**): Incluye relaciones de pareja y ex pareja.

CORRUPCIÓN DE NIÑAS, NIÑOS Y ADOLESCENTES

Gráfico N° 31

BOLIVIA: DENUNCIAS DE CORRUPCIÓN DE NIÑAS, NIÑOS Y ADOLESCENTES, POR AÑO, SEGÚN TRIMESTRE, 2021 - 2025^(p)

(En número)



Elaboración: OBSCD.

Fuente: Policía Boliviana.

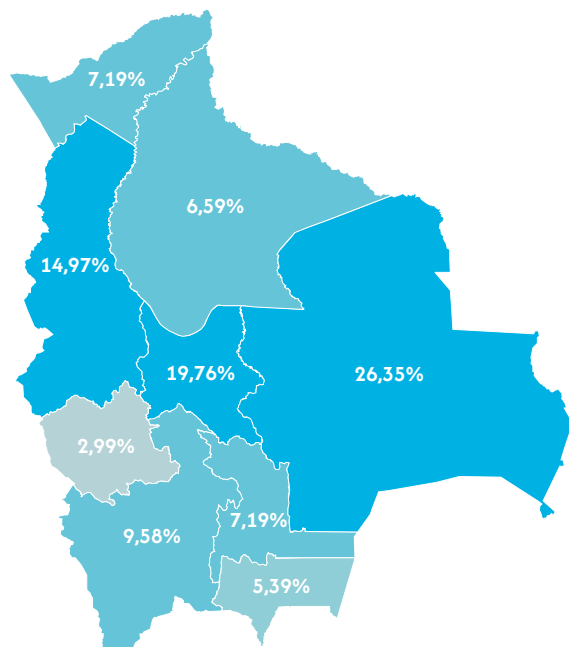
(p): Información preliminar actualizada a septiembre del 2025.

Nota: Se considera a víctimas de 17 años cumplidos o menores.

Gráfico N° 32

BOLIVIA: DENUNCIAS DE CORRUPCIÓN DE NIÑAS, NIÑOS Y ADOLESCENTES, SEGÚN DEPARTAMENTO, 2025^(p)

(En porcentaje)



Elaboración: OBSCD.

Fuente: Policía Boliviana.

(p): Información preliminar actualizada a septiembre del 2025.

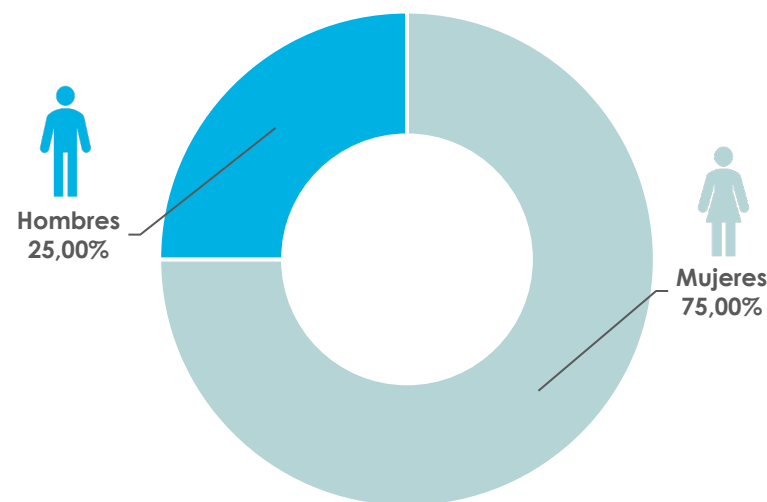
Nota(1): Se considera a víctimas de 17 años cumplidos o menores.

Nota(2): No se incluyen casos de sexo indeterminado.

Gráfico N° 33

BOLIVIA: DENUNCIAS DE CORRUPCIÓN DE NIÑAS, NIÑOS Y ADOLESCENTES, SEGÚN SEXO DE LA VÍCTIMA, 2025^(p)

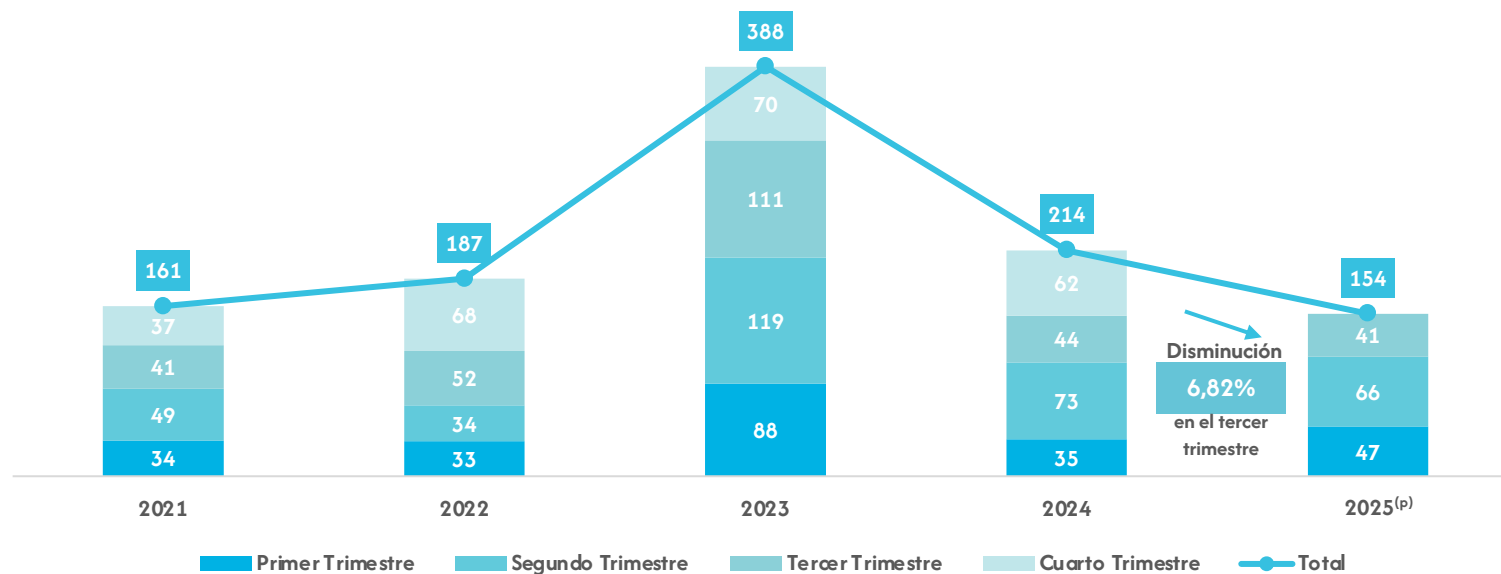
(En porcentaje)



TRATA DE PERSONAS

Gráfico N° 34

BOLIVIA: DENUNCIAS DE TRATA DE PERSONAS DE NIÑAS Y NIÑOS Y ADOLESCENTES, POR AÑO, SEGÚN TRIMESTRE, 2021 - 2025^(p)
(En número)



Elaboración: OBSCD.

Fuente: Policía Boliviana.

(p): Información preliminar actualizada a septiembre del 2025.

Nota(1): Se considera a víctimas de 17 años cumplidos o menores.

Nota(2): Las denuncias del delito de trata de personas incluyen los casos de personas desaparecidas registradas en la Policía Boliviana.

Gráfico N° 35

BOLIVIA: DENUNCIAS DE TRATA DE PERSONAS A NIÑAS, NIÑOS Y ADOLESCENTES, SEGÚN DEPARTAMENTO, 2025^(p)

(En porcentaje)

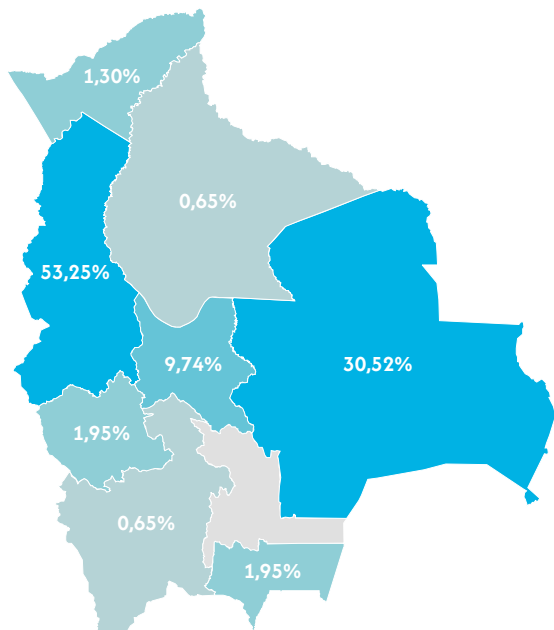
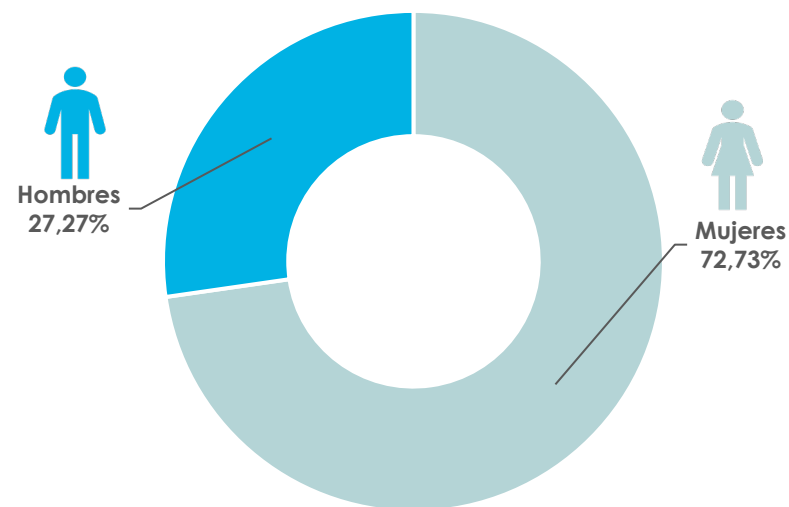


Gráfico N° 36

BOLIVIA: DENUNCIAS DE TRATA DE PERSONAS A NIÑAS, NIÑOS Y ADOLESCENTES, SEGÚN SEXO DE LA VÍCTIMA, 2025^(p)

(En porcentaje)



Elaboración: OBSCD.

Fuente: Policía Boliviana.

(p): Información preliminar actualizada a septiembre del 2025.

Nota(1): Se considera a víctimas de 17 años cumplidos o menores.

Nota(2): Las denuncias del delito de trata de personas incluyen los casos de personas desaparecidas registradas en la Policía Boliviana.

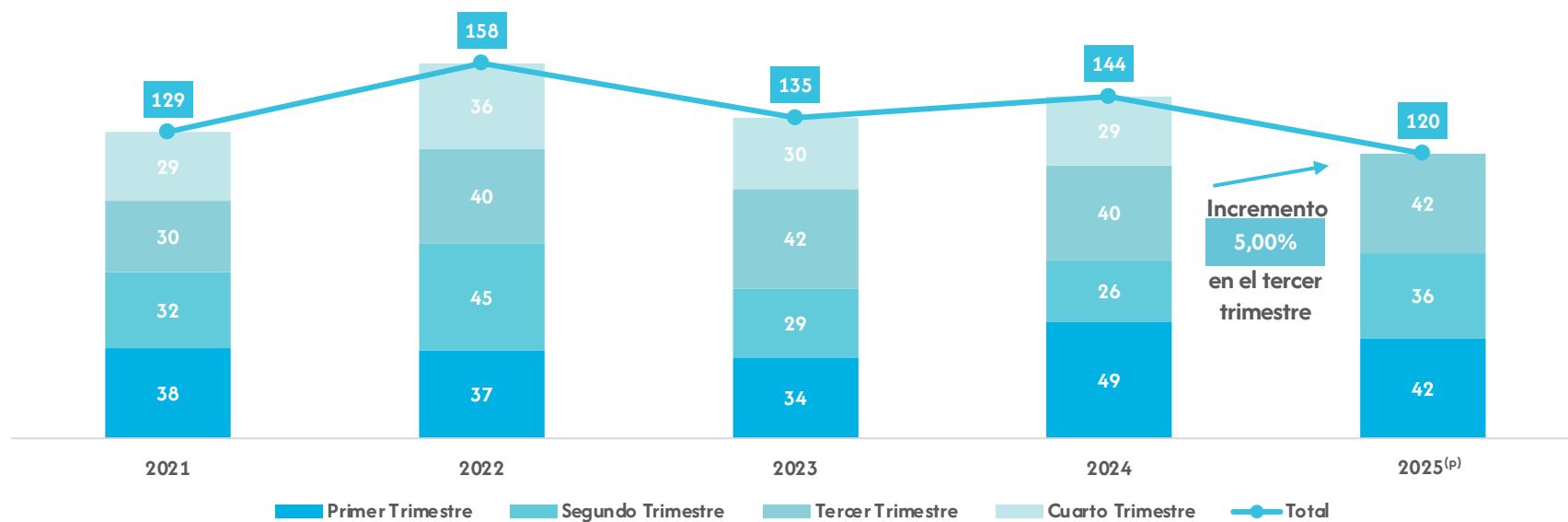
Nota(3): No se incluyen casos de sexo indeterminado.

SUBSTRACCIÓN DE UN MENOR O INCAPAZ

Gráfico N° 37

BOLIVIA: DENUNCIAS DE SUBSTRACCIÓN DE UN MENOR O INCAPAZ CONTRA NIÑAS, NIÑOS Y ADOLESCENTES, POR AÑO, SEGÚN TRIMESTRE, 2021 - 2025^(p)

(En número)



Elaboración: OBSCD.

Fuente: Policía Boliviana.

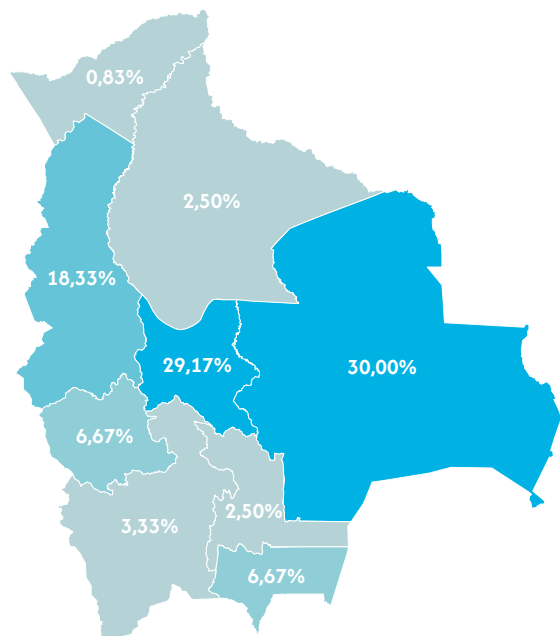
(p): Información preliminar actualizada a septiembre del 2025.

Nota: Se considera a víctimas de 17 años cumplidos o menores.

Gráfico N° 38

BOLIVIA: DENUNCIAS DE SUBSTRACCIÓN DE MENOR O INCAPAZ CONTRA NIÑAS, NIÑOS Y ADOLESCENTES, SEGÚN DEPARTAMENTO, 2025^(p)

(En porcentaje)



Elaboración: OBSCD.

Fuente: Policía Boliviana.

(p): Información preliminar actualizada a septiembre del 2025.

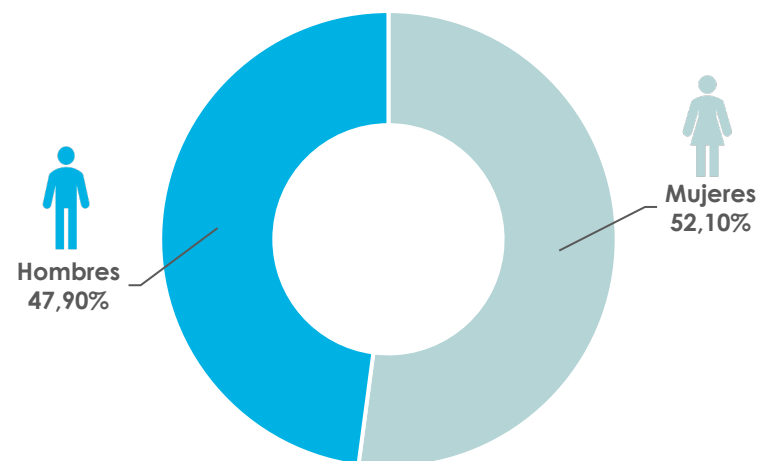
Nota(1): Se considera a víctimas de 17 años cumplidos o menores.

Nota(2): No se incluyen casos de sexo indeterminado.

Gráfico N° 39

BOLIVIA: DENUNCIAS DE SUBSTRACCIÓN DE MENOR O INCAPAZ CONTRA NIÑAS, NIÑOS Y ADOLESCENTES, SEGÚN SEXO DE LA VÍCTIMA, 2025^(p)

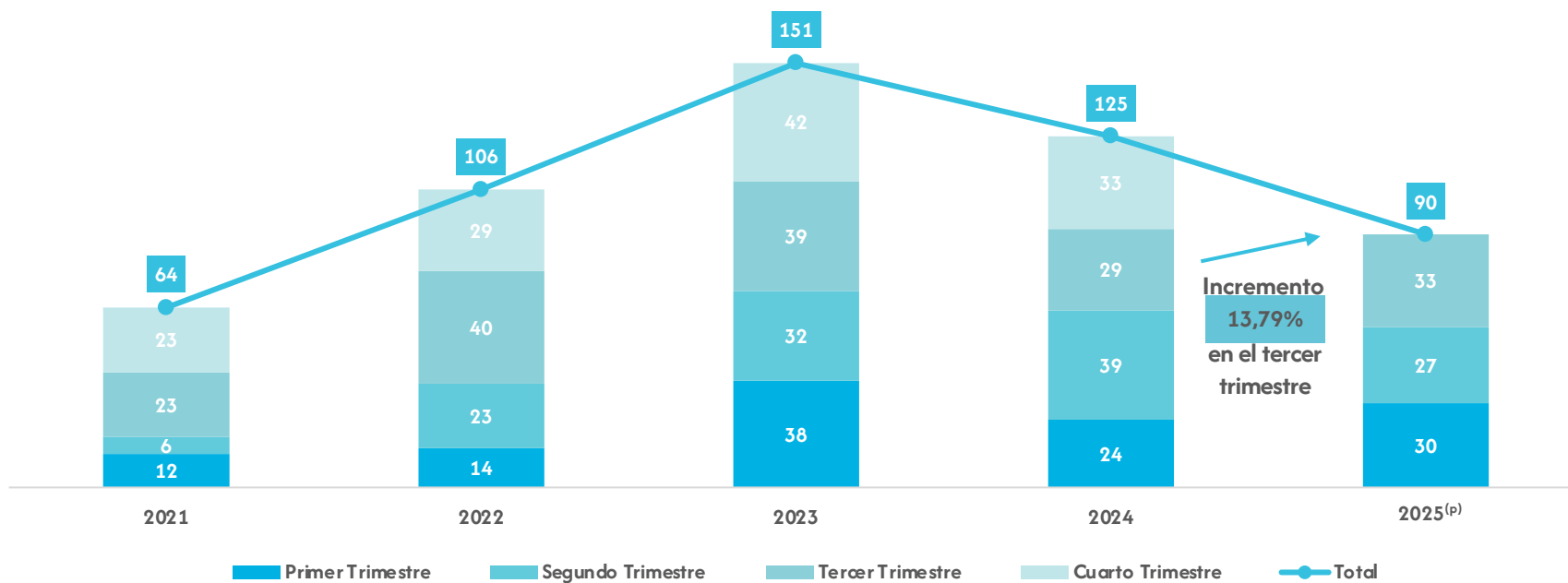
(En porcentaje)



ACOSO SEXUAL

Gráfico N° 40

BOLIVIA: DENUNCIAS DE ACOSO SEXUAL CONTRA NIÑAS, NIÑOS Y ADOLESCENTES, POR AÑO, SEGÚN TRIMESTRE, 2021- 2025^(p)
(En número)



Elaboración: OBSCD.

Fuente: Policía Boliviana.

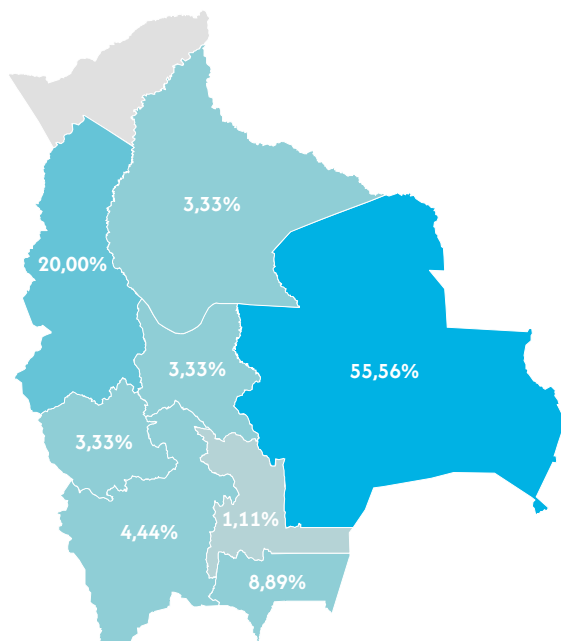
(p): Información preliminar actualizada a septiembre del 2025.

Nota: Se considera a víctimas de 17 años cumplidos o menores.

Gráfico N° 41

BOLIVIA: DENUNCIAS DE ACOSO SEXUAL CONTRA NIÑAS, NIÑOS Y ADOLESCENTES, SEGÚN DEPARTAMENTO, 2025^(p)

(En porcentaje)



Elaboración: OBSCD.

Fuente: Policía Boliviana.

(p): Información preliminar actualizada a septiembre del 2025.

Nota(1): Se considera a víctimas de 17 años cumplidos o menores.

Nota(2): No se incluyen casos de sexo indeterminado.

Gráfico N° 42

BOLIVIA: DENUNCIAS DE ACOSO SEXUAL CONTRA NIÑAS, NIÑOS Y ADOLESCENTES SEGÚN SEXO DE LA VÍCTIMA, 2025^(p)

(En porcentaje)

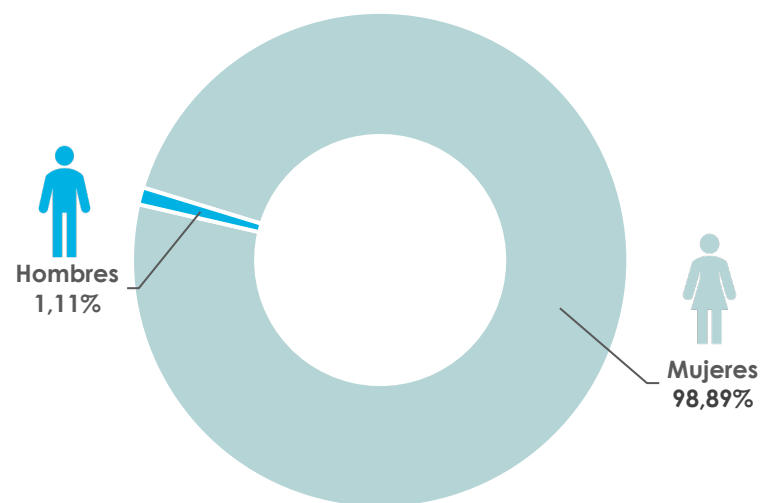


Gráfico N° 43

BOLIVIA: DENUNCIAS DE ACOSO SEXUAL CONTRA NIÑAS, NIÑOS Y ADOLESCENTES, SEGÚN RELACIÓN CON EL AGRESOR, 2025^(p)
(En porcentaje)

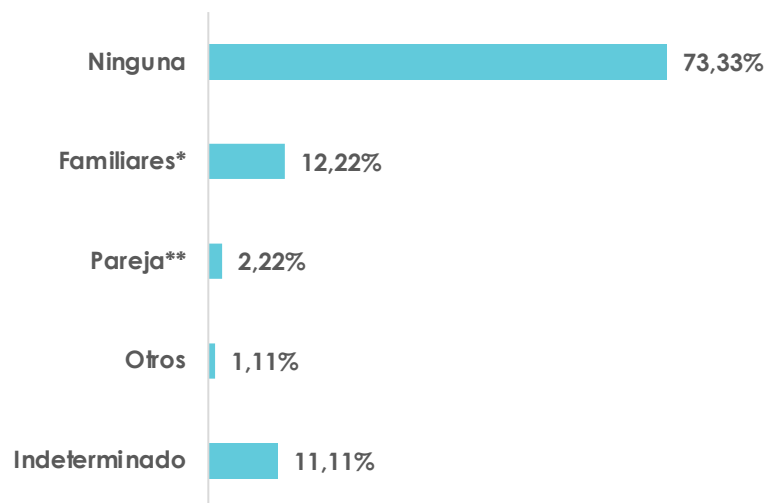
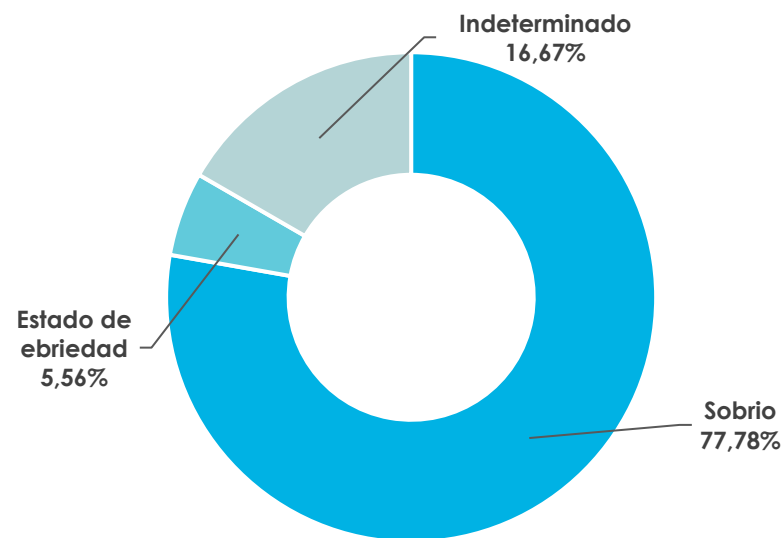


Gráfico N° 44

BOLIVIA: DENUNCIAS DE ACOSO SEXUAL CONTRA NIÑAS, NIÑOS Y ADOLESCENTES, SEGÚN TEMPERANCIA DEL AGRESOR, 2025^(p)
(En porcentaje)



Elaboración: OBSCD.

Fuente: Policía Boliviana.

(p): Información preliminar actualizada a septiembre del 2025.

Nota(1): Se considera a víctimas de 17 años cumplidos o menores.

(*): Incluye parentesco por consanguinidad y afinidad.

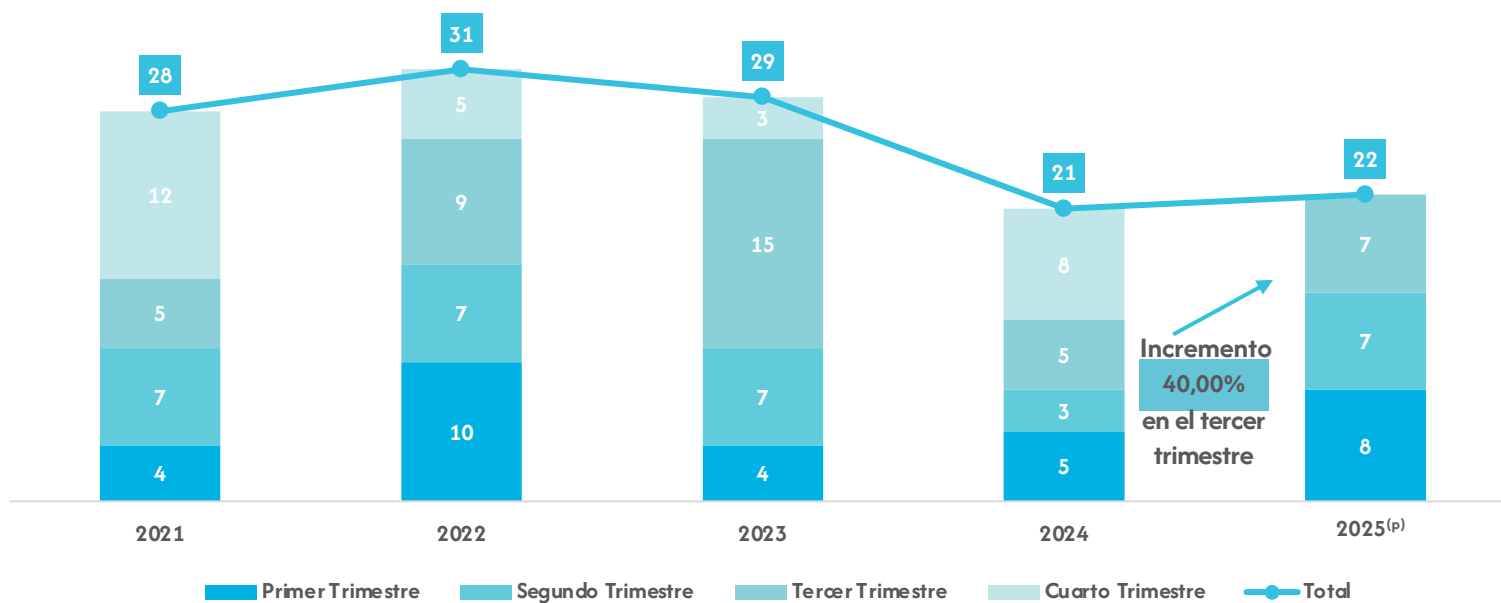
(**): Incluye relaciones de pareja y ex pareja.

INFANTICIDIO

Gráfico N° 45

BOLIVIA: DENUNCIAS DE INFANTICIDIO, POR AÑO, SEGÚN TRIMESTRE, 2021 - 2025^(p)

(En número)



Elaboración: OBSCD.

Fuente: Policía Boliviana.

(p): Información preliminar actualizada a septiembre del 2025.

Nota: De acuerdo al Artículo 258 del Código Penal el delito de Infanticidio se considera desde los 0 hasta los 12 años.

Gráfico N° 46

BOLIVIA: DENUNCIAS DE INFANTICIDIO, SEGÚN DEPARTAMENTO, 2025^(p)

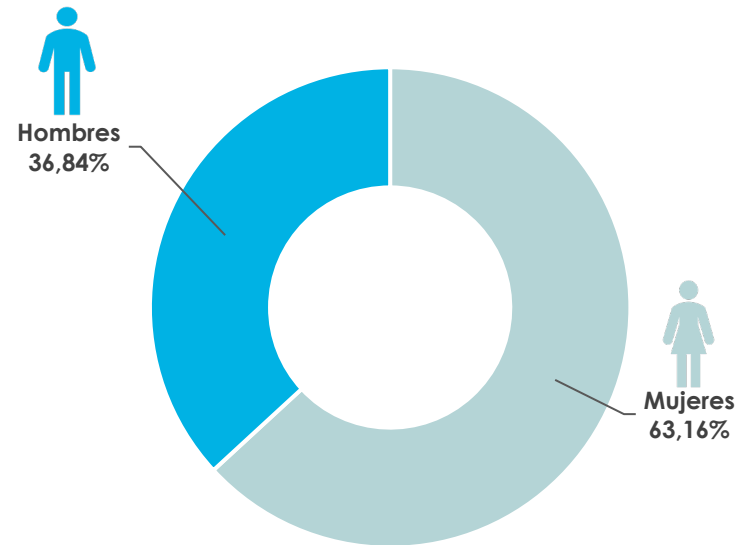
(En porcentaje)



Gráfico N° 47

BOLIVIA: DENUNCIAS DE INFANTICIDIO, SEGÚN SEXO DE LA VÍCTIMA, 2025^(p)

(En porcentaje)



Elaboración: OBSCD.

Fuente: Policía Boliviana.

(p): Información preliminar actualizada a septiembre del 2025.

Nota(1): De acuerdo al Artículo 258 del Código Penal el delito de Infanticidio se considera desde los 0 hasta los 12 años.

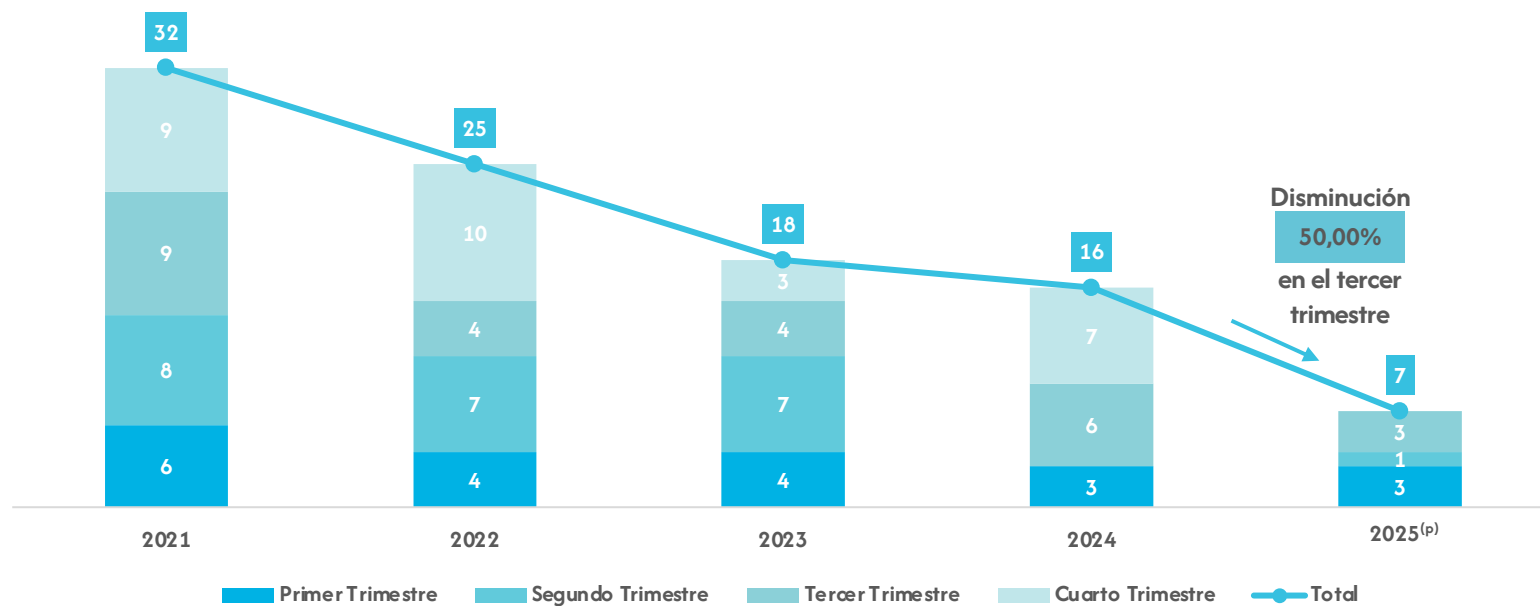
Nota(2): No se incluyen casos de sexo indeterminado.

RAPTO

Gráfico N° 48

BOLIVIA: DENUNCIAS DE RAPTO DE NIÑAS, NIÑOS Y ADOLESCENTES, POR AÑO, SEGÚN TRIMESTRE, 2021 - 2025^(p)

(En número)



Elaboración: OBSCD.

Fuente: Policía Boliviana.

(p): Información preliminar actualizada a septiembre del 2025.

Nota: Se considera a víctimas de 17 años cumplidos o menores.

Gráfico N° 49

BOLIVIA: DENUNCIAS DE RAPTO DE NIÑAS, NIÑOS Y ADOLESCENTES, SEGÚN DEPARTAMENTO, 2025^(p)

(En porcentaje)

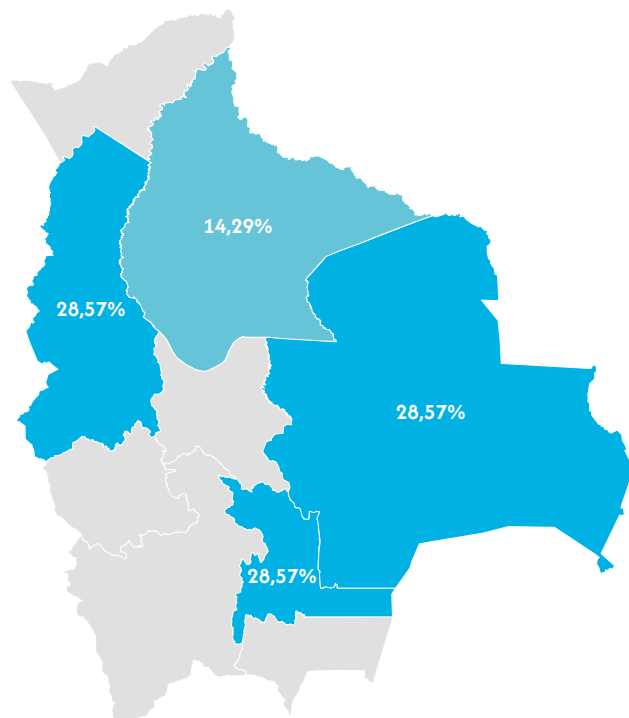


Gráfico N° 50

BOLIVIA: DENUNCIAS DE RAPTO DE NIÑAS, NIÑOS Y ADOLESCENTES, SEGÚN SEXO DE LA VÍCTIMA, 2025^(p)

(En porcentaje)



El 100% de las víctimas son mujeres

Elaboración: OBSCD.

Fuente: Policía Boliviana.

(p): Información preliminar actualizada a septiembre del 2025.

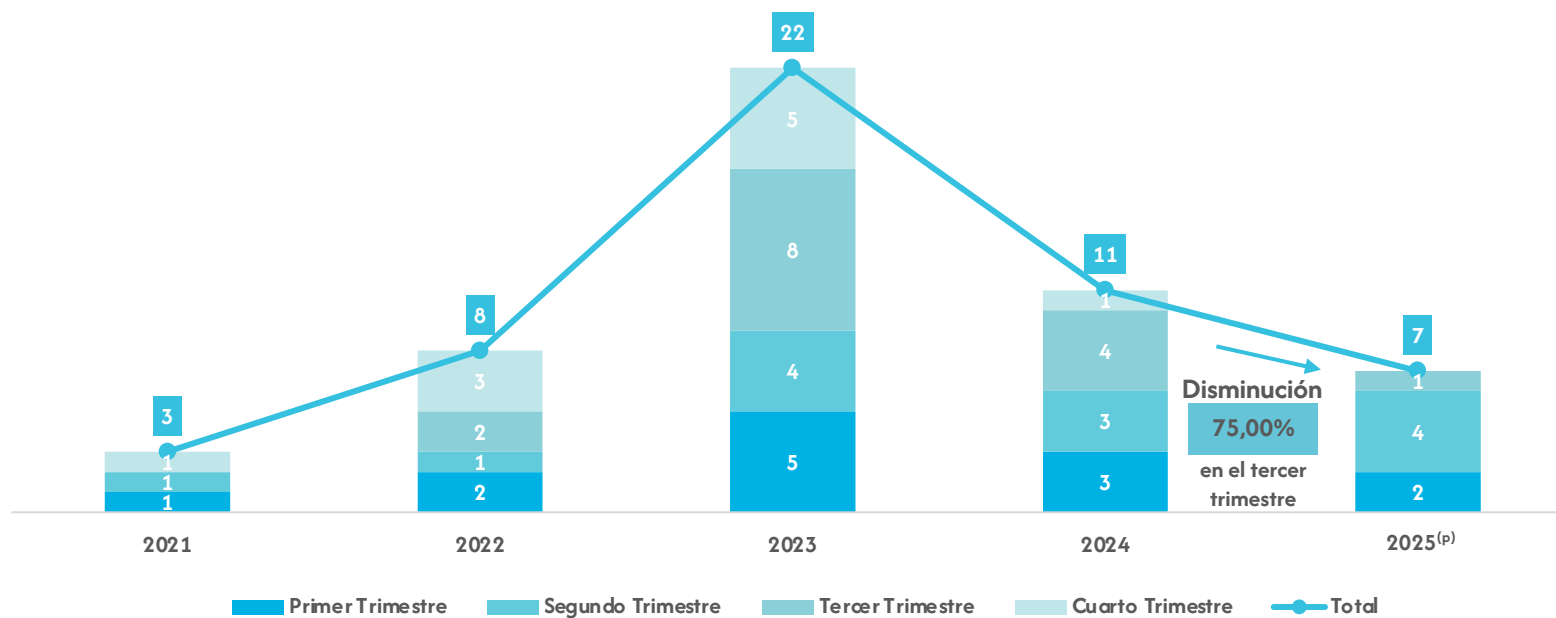
Nota(1): Se considera a víctimas de 17 años cumplidos o menores.

Nota(2): No se incluyen casos de sexo indeterminado.

PROXENETISMO

Gráfico N° 51

BOLIVIA: DENUNCIAS DE PROXENETISMO DE NIÑAS, NIÑOS Y ADOLESCENTES, POR AÑO, SEGÚN TRIMESTRE, 2021 - 2025^(p)
(En número)



Elaboración: OBSCD.

Fuente: Policía Boliviana.

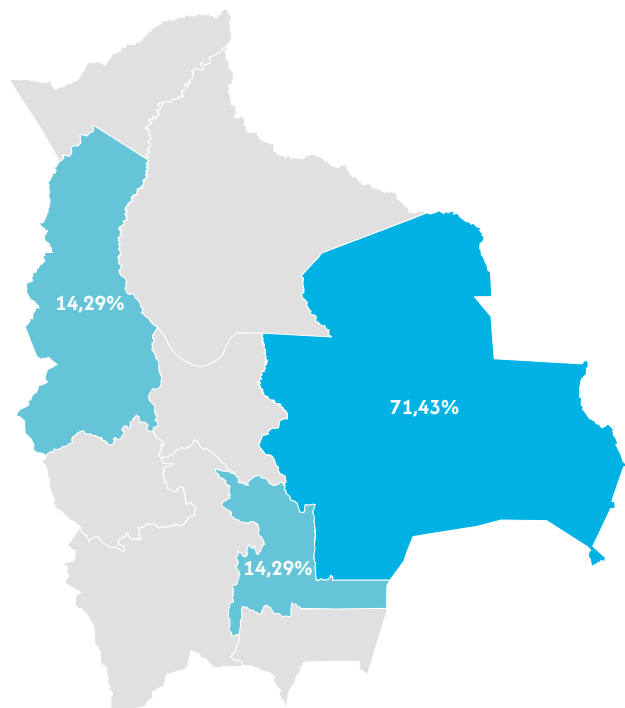
(p): Información preliminar actualizada a septiembre del 2025.

Nota: Se considera a víctimas de 17 años cumplidos o menores.

Gráfico N° 52

BOLIVIA: DENUNCIAS DE PROXENETISMO DE NIÑAS, NIÑOS Y ADOLESCENTES, SEGÚN DEPARTAMENTO, 2025^(p)

(En porcentaje)



Elaboración: OBSCD.

Fuente: Policía Boliviana.

(p): Información preliminar actualizada a septiembre del 2025.

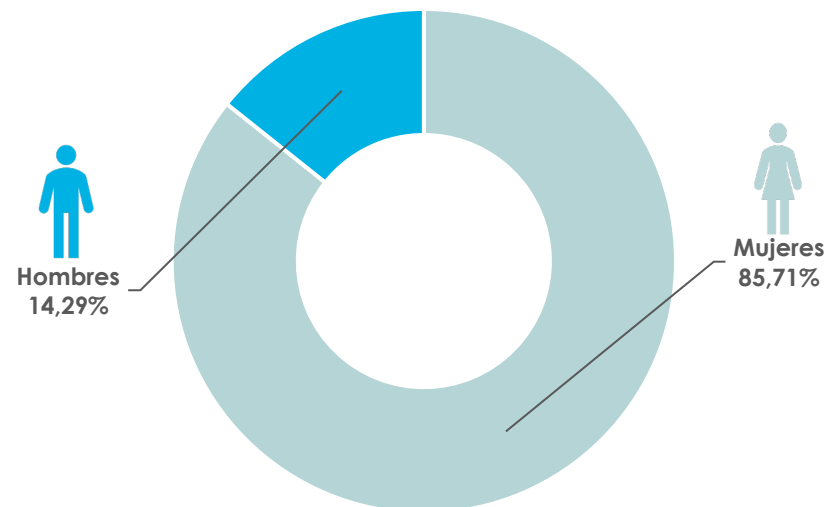
Nota(1): Se considera a víctimas de 17 años cumplidos o menores.

Nota(2): No se incluyen casos de sexo indeterminado.

Gráfico N° 53

BOLIVIA: DENUNCIAS DE PROXENETISMO DE NIÑAS, NIÑOS Y ADOLESCENTES, SEGÚN SEXO DE LA VÍCTIMA, 2025^(p)

(En porcentaje)





DELITOS CONTRA MENORES DE EDAD

La Paz, diciembre de 2025
Boletín N° 6

 obsacd.mingobierno.gob.bo

